DAFTAR PUSTAKA

Aini, N. dkk. (2019). Pengaruh Pengetahuan Dan Pemahaman Investasi, Modal Minimum Investasi, Return, Risiko Dan Motivasi Investasi Terhadap Minat Mahasiswa Berinvestasi Di Pasar Modal (Studi Pada Mahasiswa Fakultas Ekonomi Dan Bisnis Kota Malang). *Jurnal Ilmiah Riset Akuntansi*, *8*(05), 1–16.

Ajzen, I. (1991). The Theory Of Planned Behavior. Organizational Behavior and Human Decision Processes. *University of Massachusetts at Amherst*, *50*, 179–211.

Amirullah. (2015). *Pengantar Manajemen : Fungsi-Proses-Pengendalian*. Mitra Wacana Media.

Fahmi, I. (2018). *Pengantar Manajemen Keuangan*. Alfabeta.

Ghozali, I. (2018). *Aplikasi Analisis Multivariate Dengan Program IBM SPSS 25 (9th ed.)*. Alfabeta.

Halim, A. (2015). *Analisis Investasi*. Salemba Empat.

Hikmah, N. (2021). Pengaruh Pemahaman Investasi, Risiko Investasi, Modal Minimal Dan Motivasi Terhadap Minat Mahasiswa Berinvestasi Di Bursa Efek Indonesia Melalui Galeri Investasi Feb Unisma (Studi Kasus Mahasiswa FEB Unisma). *Jurnal Ilmiah Riset Akuntansi*, *10*(08), 114–112.

Japar, J. & D. A. (2019). Pengaruh Pengetahuan Investasi, Modal Minimal, Pelatihan Pasar Modal Dan Motivasi Terhadap Minat Investasi Di Pasar Modal (Studi Pada Mahasiswa Feb Universitas Muhammadiyah Purwokerto). *Jurnal Ilmiah Neraca FEB-UMPP*, *15*(1), 1–13.

Jogiyanto. (2013). *Teori Portofolio dan Analisis Investasi* (Kelima). BPFE.

Khairani, M. (2017). *Psikologi Belajar*. Aswaja.

Kusmawati. (2018). Pengaruh Motivasi terhadap Minat Berinvestasi di Pasar Modal dengan Pemahaman Investasi dan Usia sebagai Variabel Moderat. *Jurnal Ekonomi Dan Informasi Akuntansi (Jenius)*, *1*(2), 1–15.

Malik, A. D. (2017). Analisa faktor–faktor yang mempengaruhi minat masyarakat berinvestasi di pasar modal syariah melalui Bursa Galeri Investasi UISI. *Jurnal Ekonomi Dan Bisnis Islam (JEBIS)*, *3*(1), 61–84.

Nisa, A. (2017). Pengaruh Pemahaman Investasi, Modal Minimal Investasi dan Motivasi Terhadap Minat Mahasiswa Berinvestasi di Pasar Modal (Studi pada Mahasiswa Sekolah Tinggi Kesuma Negara). *Jurnal Penelitian Teori & Terapan Akuntansi (PETA)*, *2*(2), 22–35.

Nurliza, Pitri, dan Y. E. (2021). Pengaruh Manfaat, Modal, Motivasi dan Edukasi Terhadap Minat dalam Berinvestasi di Pasar Modal. *Jurnal Pendidikan Tambusai*, *5*(3), 10658–10666.

Pajar, R. C. (2017). Pengaruh Motivasi Investasi dan Pengetahuan Investasi Terhadap Minat Investasi di Pasar Modal Pada Mahasiswa FE UNY. *Skripsi Program Studi Akuntansi Fakultas Ekonomi Universitas Negeri Yogyakarta*.

Pratiwi, I., & Prijati. (2015). Pengaruh Faktor Demografi Terhadap Jenis Investasi Dan Perilaku Investor Pasar Modal Surabaya. *Jurnal Ilmu Dan Riset Manajemen*, *4*(2), 1–15.

Purboyo, Zulfikar, R., & Wicaksono, T. (2019). Pengaruh Aktifitas Galeri Investasi, Modal Minimalinvestasi, Persepsi Resiko Dan Persepsi Return Terhadap Minat Investasi Saham Syariah (Studi pada Mahasiswa Uniska MAB Banjarmasin). *Jurnal Wawasan Manajemen*, *7*(2), 136–150.

Riyanto, B. (2017). *Dasar–Dasar Pembelanjaan Perusahaan*. YBPFE UGM.

Saputra, D. (2018). Pengaruh Manfaat, Modal, Motivasi dan Edukasi Terhadap Minat Dalam Berinvestasi di Pasar Modal. *Future: Jurnal Manajemen Dan Akuntansi*, *5*(2), 178–190.

Saraswati, K. R. A., & Wirakusuma, M. G. (2018). Pemahaman Atas Investasi Memoderasi Pengaruh Motivasi dan Risiko Investasi Pada Minat Berinvestasi. *E-Jurnal Akuntansi*, *24*, 1584. https://doi.org/10.24843/eja.2018.v24.i02.p28

Sharpe, Alexander, B. (2015). *Investasi*. PT. INTERMASA.

Sihombing, S. O. (2012). Comparing Entrepreneurship Intention: A Multigroup Structural Equation Modeling Approach. *International Research Journal of Business Studies*, *5*(1), 57–71. https://doi.org/10.21632/irjbs.5.1.57-71

Silalahi, F. (2017). *Manajemen Risiko dan Asuransi*. PT. Gramedia Pustaka Utama.

Simanjuntak, C. V. S. dan A. (2019). PENGARUH GOOD CORPORATE GOVERNANCE TERHADAP KINERJA KEUANGAN PERUSAHAAN PERBANKAN YANG TERDAFTAR DI BURSA EFEK INDONESIA. *Jurnal Akuntansi Dan Bisnis*.

Situmorang, M. (2018). Pengaruh Motivasi Terhadap Minat Berinvestasi Di Pasar Modal Dengan Pemahaman Investasi Dan Usia Sebagai Variabel Moderat (Effect of Motivation towards Investment Interest In Stock Market with Investment Knowledge and Age as Moderating Variable). *JOM FEKON*, *1*(2), 1–18.

Siyoto, S. dan A. S. (2015). *Dasar Metodologi Penelitian*. Literasi Media Publishing.

Slameto. (2016). *Belajar & Faktor – Faktor yang Mempengaruhinya*. Rineka Cipta.

Stiggins, R. (2017). *Assessment System The*.

Sugiyono. (2016). *Metode Penelitian Bisnis*. Alfabeta.

Sugiyono. (2017a). *Metode Penelitian Bisnis*. Alfabeta.

Sugiyono. (2017b). *Metode Penelitian Kuantitatif, Kualitatif, dan R&D*. Alfabeta.

Sukirno, S. (2018). *Makro Ekonomi Teori Pengantar*. PT. Raja Grafindo Persada.

Syahyunan. (2017). *Manajemen Keuangan: Perencanaan, Analisis, dan. Pengendalian Keuangan*. USU Press.

Tandelilin, E. (2018). *Portofolio dan Investasi Teori dan Aplikasi*. Kanisius.

Triwijayati, A., & Koesworo, Y. (2006). Studi sikap dan niat konsumsi jamu pahitan di surabaya. *Jurnal Widya Manajemen Dan Akuntansi*, *6*(1), 17–41.

Umar, A. U. A. Al. (2020). Pengaruh Manfaat, Pengetahuan Dan Edukasi Terhadap Minat Mahasiswa Dalam Berinvestasi Di Pasar Modal Syariah (Studi Kasus Pada Mahasiswa IAIN Salatiga). *Li Falah-Jurnal Studi Ekonomi Dan Bisnis Islam*, *1*(1), 129–138.

Umar, H. (2016). *Metode Penelitian Untuk Skripsi dan Tesis Bisnis*. Rajawali Pers.

Wijaya, G. S. A. (2021). Pengaruh Pengetahuan Dan Motivasi Terhadap Minat Berinvestasi Di Pasar Modal pada Universitas Triatma Mulya. *Journal Research of Management (JARMA)*, *2*(2), 244–255.

Wild, S. K. R. dan J. J. (2016). *Analisis Laporan Keuangan*. Salemba Empat.

Yusuf, M. (2021). Pengaruh Modal Minimal Investasi Dan Return Terhadap Minat Investasi Masyarakat Kota Palembang Di Pasar Modal. *Jurnal Neraca*, *5*(1).

Lampiran 1

Kuesioner Penelitian

Tegal, Mei 2022

Kepada Yth. Sdr/Sdri Mahasiswa Prodi Akuntansi

Di Tempat.

Dengan hormat,

Dalam rangka penyelesaian studi saya :

Nama	:	Gheby Denika Putri.
NIM	:	4318500142
Prodi	:	Akuntansi (Fakultas Ekonomi dan Bisnis)
Universitas	:	Universitas Pancasakti Tegal

Saya akan melakukan penelitian dengan judul "Pengaruh Pemahaman Investasi, Modal Minimal Investasi, Manfaat, Dan Risiko Investasi Terhadap Minat Mahasiswa Berinvestasi Di Pasar Modal (Studi Pada Mahasiswa Akuntansi Di Kota Tegal)". Untuk itu saya mohon bantuan Sdr/Sdri agar berkenan mengisi angket ini.

Mengingat kualitas dan tingkat kepercayaan penelitian ini adalah sangat bergantung dari hasil jawaban Sdr/Sdri sehingga saya mengharapkan agar Sdr/Sdri dapat menjawab dengan sejujurnya sesuai dengan keadaan yang dialami. Atas perhatian dan kerjasamanya saya ucapkan terima kasih.

Peneliti,

Gheby Denika Putri

A. Identitas Responden

Isilah dan berilah Tanda cheklist (√) pada isian berikut :

1. Nama : ..... (Boleh Tidak Diisi)
2. Jenis Kelamin : a. Laki-laki b. Perempuan
3. Asal Kampus : a. Universitas Pancasakti Tegal
   b. Politeknik Harapan Bersama Tegal
4. Umur : a. 18 – 25 tahun
   b. 26 tahun ke atas
5. Tempat Tinggal : a. Wilayah Kota Tegal
   b. Wilayah Kabupaten Tegal
   c. Wilayah Kabupaten Brebes
   d. Wilayah Kabupaten Pemalang
   e. Wilayah Kabupaten Pekalongan
   f. Lainnya

B. Petunjuk Pengisian

Pada halaman berikut ini, Bapak/Ibu/Sdr/I cukup memberikan tanda silang (x) pada kolom lembar yang tersedia. Ada lima alternatif jawaban yang tersedia, yaitu :

Sangat Setuju	(SS)
Setuju	(S)
Kurang Setuju	(KS)
Tidak Setuju	(TS)
Sangat Tidak Setuju	(STS)

Terima kasih atas partisipasi Sdr/Sdri dalam menjawab pernyataan-pernyataan ini.

Variabel Pemahaman Investasi (X_1)

No	Pertanyaan	Tanggapan Responden				
		SS	S	KS	TS	STS
1.	Pemahaman tentang pengetahuan dasar investasi perlu dikuasai sebelum melakukan investasi.					
2.	Sebagai calon investor, pengetahuan dasar tentang investasi sangat penting					
3.	Pemahaman akan manfaat dan risiko berinvestasi perlu dikuasai sebelum melakukan investasi.					
4.	Adanya seminar tentang investasi sangat membantu menambah pemahaman tentang investasi					
5.	Pemahaman dasar tentang investasi yang harus dipahami meliputi jenis investasi, return, dan risiko					
6.	Saya mengetahui bahwa dividen dan capital gain merupakan keuntungan yang didapatkan dari investasi saham					

Sumber: (Kusmawati, 2018)

Variabel Modal Minimal Investasi (X_2)

No	Pertanyaan	Tanggapan Responden				
		SS	S	KS	TS	STS
1.	Bagi saya modal awal untuk berinvestasi di pasar modal relatif murah					
2.	Saya mempertimbangkan modal awal berinvestasi sebelum saya melakukan investasi					
3.	Hal yang menjadi pertimbangan saya untuk berinvestasi karna banyak perusahaan sekuritas menerapkan modal investasi minimal Rp 100.000 untuk membuka dan rekening dana nasabah (RDN).					
4.	Menurut saya perubahan satuan lot perdagangan saham membuat dana yang akan dikeluarkan untuk berinvestasi tidak terlalu besar					
5.	Menurut saya dalam memulai investasi di pasar modal tidak memerlukan modal awal yang besar.					

Sumber: Yusuf, M. (2021)

Variabel Manfaat (X_3)

No	Pertanyaan	Tanggapan Responden				
		SS	S	KS	TS	STS
1.	Menurut saya investasi dapat membantu meningkatkan kehidupan yang layak dimasa akan datang					
2.	Menurut saya investasi saham merupakan instrument penting dalam pembangunan ekonomi.					
3.	Saya meyakini bahwa dengan investasi akan memberikan manfaat dimasa yang akan datang.					
4.	Investasi saham bisa menjadi alat untuk mengalahkan inflasi yang menggerogoti daya beli masyarakat.					
5.	Investasi saham dapat menghindari diri dari resiko penurunan nilai kekayaan, sebab kekayaan yang tidak produktif akan berkurang nilainya.					

Sumber: Nurliza, Pitri, dan Y. E. (2021).

Variabel Risiko Investasi (X_4)

No	Pertanyaan	Tanggapan Responden				
		SS	S	KS	TS	STS
1.	Apabila perusahaan mengalami rugi maka investasi yang saya tanamkan juga mengalami kerugian.					
2.	Investasi di pasar modal tidak membuat saya takut apabila suatu saat harga saham jatuh dan memburuk karena itu adalah sebuah risiko					
3.	Apabila perusahaan mengalami gulung tikar modal yang saya tanamkan akan hilang.					
4.	Rendahnya harga jual produk diinvestasi tidak membuat saya takut berinvestasi karena itu adalah sebuah risiko.					
5.	Kerugian yang saya alami ketika berinvestasi dapat membuat harta kekayaan saya berkurang.					
6.	Kegiatan investasi di pasar modal menimbulkan dampak yang berbahaya karena banyak emiten yang bergerak di dunia usaha tanpa memperhatikan lingkungan sekitar.					
7	Dalam investasi mengharuskan selalu update informasi agar tidak ketinggalan informasi					

Sumber: Purboyo, Zulfikar, R., & Wicaksono, T. (2019)

Variabel Minat Mahasiswa Berinvestasi di pasar Modal (Y)

No	Pertanyaan	Tanggapan Responden				
		SS	S	KS	TS	STS
1.	Saya akan menyisihkan uang saya untuk membeli saham di pasar modal					
2.	Jika masih ada uang lebih saya kan berinvestasi membeli Reksa Dana					
3.	Saya akan melakukan investasi di pasar modal dalam waktu dekat					
4.	Saya memiliki keinginan menjadi investor aktif di pasar modal					
5.	Saya berminat investasi di pasar modal karena investasi di pasar modal sangat menjanjikan					

Sumber: (Kusmawati, 2018)

Lampiran 2

Tabulasi Data Validitas dan Reliabilitas Penelitian

No.	PI.1	PI.2	PI.3	PI.4	PI.5	PI.6	PI
1	4	5	4	4	5	4	26
2	4	5	4	4	4	4	25
3	3	4	2	4	5	3	21
4	4	4	5	4	5	4	26
5	4	5	4	5	5	4	27
6	4	5	4	5	2	4	24
7	4	4	3	4	3	4	22
8	4	5	3	5	4	4	25
9	4	5	4	2	5	4	24
10	4	4	5	2	5	4	24
11	4	4	4	5	5	4	26
12	4	3	4	4	4	4	23
13	4	5	2	5	5	4	25
14	4	2	2	3	2	2	15
15	4	3	4	4	5	4	24
16	4	5	4	4	4	4	25
17	2	5	5	5	5	2	24
18	4	2	3	5	5	4	23
19	3	4	4	2	2	5	20
20	4	5	4	5	5	4	27
21	4	4	5	5	5	4	27
22	5	4	4	5	5	5	28
23	4	2	2	2	2	2	14
24	4	5	5	5	5	5	29
25	3	2	2	4	2	3	16
26	3	5	3	4	4	4	23
27	3	4	2	3	4	3	19
28	3	5	2	3	5	3	21
29	5	5	4	5	3	5	27
30	5	4	4	4	4	5	26

MMI.1	No.	MMI.2	MMI.3	MMI.4	MMI.5	MMI
4	1	4	2	5	2	18
4	2	4	3	2	3	18
4	3	4	4	2	5	22
4	4	4	4	2	2	20
4	5	4	4	4	4	25
4	6	4	5	4	5	28
4	7	4	5	4	5	29
4	8	5	5	2	4	28
4	9	2	5	2	5	27
4	10	4	4	2	4	28
5	11	5	5	5	5	36
4	12	4	2	2	4	28
4	13	4	4	2	4	31
4	14	5	5	4	4	36
4	15	5	2	2	3	31
4	16	5	5	2	5	37
2	17	2	2	2	2	27
4	18	4	4	4	5	39
3	19	4	5	4	5	40
4	20	4	5	5	4	42
4	21	4	4	4	5	42
4	22	5	5	5	5	46
4	23	4	5	3	4	43
4	24	5	5	4	4	46
5	25	5	5	5	5	50
4	26	4	4	4	4	46
4	27	2	4	2	4	43
4	28	5	4	2	5	48
5	29	4	4	4	5	51
4	30	5	5	2	4	50

No.	M.1	M.2	M.3	M.4	M.5	M
1	5	5	4	4	5	23
2	4	5	4	5	5	23
3	5	5	4	5	4	23
4	4	5	2	5	5	21
5	4	4	3	4	4	19
6	2	5	2	3	3	15
7	4	3	4	5	4	20
8	4	5	4	5	4	22
9	4	5	5	5	4	23
10	4	5	5	5	5	24
11	2	3	3	3	3	14
12	4	5	4	5	5	23
13	4	5	5	5	4	23
14	4	4	4	4	5	21
15	4	5	2	5	4	20
16	4	5	4	5	4	22
17	4	5	5	5	5	24
18	5	3	5	5	5	23
19	3	5	4	4	5	21
20	4	4	4	5	3	20
21	4	4	4	5	4	21
22	5	4	4	5	5	23
23	3	3	4	3	4	17
24	3	3	3	3	3	15
25	3	2	3	4	2	14
26	3	4	4	4	3	18
27	4	3	4	4	2	17
28	5	4	4	4	5	22
29	5	4	4	5	4	22
30	5	4	4	5	5	23

No.	RI.1	RI.2	RI.3	RI.4	RI.5	RI.6	RI.7	RI
1	4	4	5	5	4	5	4	31
2	5	4	4	5	4	3	4	29
3	5	4	4	5	4	4	5	31
4	5	5	4	5	5	4	5	33
5	5	3	4	3	4	5	5	29
6	3	3	2	2	2	2	1	15
7	5	5	4	5	4	5	3	31
8	5	5	4	4	4	5	5	32
9	5	5	4	4	4	5	5	32
10	5	4	4	4	4	5	5	31
11	5	4	5	4	5	4	5	32
12	5	5	5	5	5	5	5	35
13	5	4	4	5	5	5	5	33
14	5	4	5	4	4	4	5	31
15	5	5	5	5	4	5	5	34
16	4	4	4	4	4	4	3	27
17	5	5	4	5	4	4	5	32
18	5	5	4	5	5	5	5	34
19	3	5	2	5	5	3	5	28
20	5	2	4	3	2	3	4	23
21	5	5	5	5	5	5	5	35
22	4	4	4	5	5	2	4	28
23	4	4	4	4	4	4	4	28
24	4	4	4	5	5	2	5	29
25	3	2	2	4	4	4	4	23
26	5	5	5	5	5	4	4	33
27	3	4	4	3	3	4	3	24
28	4	5	5	4	4	5	4	31
29	5	5	5	4	4	3	4	30
30	5	5	4	4	3	5	5	31

No.	MB.1	MB.2	MB.3	MB.4	MB.5	MB
1	4	4	4	4	2	18
2	4	5	5	5	3	22
3	4	4	5	4	4	21
4	4	5	5	4	5	23
5	5	5	5	5	5	25
6	4	2	3	4	5	18
7	4	4	4	4	4	20
8	4	5	4	5	5	23
9	2	3	3	3	3	14
10	4	5	5	4	5	23
11	4	4	5	5	4	22
12	5	4	5	5	5	24
13	4	4	3	5	4	20
14	4	5	5	5	4	23
15	4	5	4	5	4	22
16	4	4	4	4	4	20
17	5	5	5	5	5	25
18	5	5	3	5	4	22
19	4	5	4	5	5	23
20	4	4	5	5	4	22
21	5	5	5	5	5	25
22	3	4	5	5	5	22
23	3	4	4	4	4	19
24	5	3	5	5	4	22
25	4	4	4	4	4	20
26	4	5	4	5	5	23
27	4	4	4	4	2	18
28	4	4	5	4	5	22
29	4	4	5	4	4	21
30	5	5	5	5	4	24

Lampiran 3

Tabulasi Data Penelitian

PI.1	PI.2	PI.3	PI.4	PI.5	PI.6	PI
5	5	5	4	5	5	29
4	5	3	5	4	4	25
4	4	5	5	4	4	26
5	3	4	3	4	5	24
4	5	3	5	5	4	26
5	4	4	4	4	5	26
4	5	5	4	4	4	26
5	4	3	3	4	5	24
5	5	4	4	4	5	27
5	5	2	4	5	5	26
5	4	5	5	5	5	29
5	5	4	4	5	5	28
5	4	4	4	5	5	27
4	4	5	4	5	4	26
4	3	2	2	5	4	20
5	4	5	2	5	5	26
5	5	4	4	5	5	28
5	5	4	2	5	5	26
5	5	3	2	5	5	25
5	2	4	4	5	5	25
5	4	4	2	5	5	25
5	5	4	3	4	5	26
5	2	4	5	4	5	25
5	4	2	4	5	5	25
5	4	3	4	5	5	26
5	4	3	4	5	5	26
4	5	4	4	4	4	25
5	4	4	2	5	5	25
5	4	4	4	3	5	25
5	5	4	3	3	5	25
4	5	4	5	5	4	27
3	5	4	2	5	3	22
3	3	4	4	4	3	21
4	4	4	5	5	4	26
4	4	4	4	5	4	25
3	4	4	5	4	3	23
4	4	3	2	5	4	22
4	5	4	5	5	4	27
4	5	4	5	5	4	27
4	4	5	5	5	4	27
4	5	4	4	5	4	26
4	5	4	4	4	4	25

PI.1	PI.2	PI.3	PI.4	PI.5	PI.6	PI
3	4	2	4	5	3	21
4	4	5	4	5	4	26
4	5	4	5	5	4	27
4	5	4	5	2	4	24
4	4	3	4	3	4	22
4	5	3	5	4	4	25
4	5	4	2	5	4	24
4	4	5	2	5	4	24
4	4	4	5	5	4	26
4	3	4	4	4	4	23
4	5	2	5	5	4	25
4	1	4	4	5	4	22
4	3	4	4	5	4	24
4	5	4	4	4	4	25
2	5	5	5	5	2	24
4	2	3	5	5	4	23
3	4	4	2	2	5	20
4	5	4	5	5	4	27
4	4	5	5	5	4	27
5	4	4	5	5	5	28
4	2	2	4	3	4	19
4	5	3	3	5	4	24
3	2	2	4	2	3	16
3	5	3	4	4	4	23
3	4	2	3	4	3	19
3	5	2	3	5	3	21
5	5	4	5	3	5	27
5	4	4	4	4	5	26
3	2	4	4	4	3	20
4	3	2	4	4	4	21
3	4	4	5	2	3	21
3	5	4	2	4	3	21
5	5	5	3	4	5	27
4	5	3	3	3	4	22
4	4	5	4	4	4	25
4	5	5	4	5	4	27
3	4	5	4	3	4	23
4	5	4	4	3	4	24
3	4	3	3	4	5	22
4	4	4	4	4	4	24
3	4	4	2	3	3	19
3	4	3	2	4	3	19
3	5	4	4	4	3	23
3	5	3	4	3	3	21
4	5	4	3	2	4	22
4	3	4	5	4	4	24
4	2	3	5	3	4	21

PI.1	PI.2	PI.3	PI.4	PI.5	PI.6	PI
4	3	5	5	3	4	24
3	4	4	4	4	3	22
3	5	5	5	4	3	25
3	5	3	4	3	3	21
4	4	5	4	4	4	25
4	5	4	5	4	4	26
4	4	4	3	4	5	24
3	4	4	4	4	4	23
4	4	3	4	3	4	22
4	4	3	3	4	5	23
4	4	4	5	5	4	26

MMI.1	MMI.2	MMI.3	MMI.4	MMI.5	MMI
4	5	4	4	5	22
4	5	5	4	5	23
3	5	4	4	5	21
5	5	2	5	4	21
4	5	3	4	4	20
5	4	4	4	5	22
5	5	5	2	5	22
5	4	4	4	4	21
5	4	2	5	4	20
5	5	2	2	4	18
4	5	5	5	5	24
5	5	4	5	3	22
4	5	4	5	4	22
5	5	5	4	5	24
5	5	2	5	4	21
5	5	2	5	4	21
4	4	3	5	4	20
5	4	4	4	4	21
4	5	3	5	5	22
5	5	4	5	4	23
5	5	2	4	4	20
5	4	1	5	3	18
4	5	2	5	5	21
5	3	3	4	4	19
4	4	2	5	5	20
4	5	3	3	2	17
4	5	2	5	4	20
4	4	4	5	4	21
5	5	4	5	4	23
5	5	4	5	4	23
4	5	4	5	4	22
4	5	3	5	3	20
2	5	4	5	5	21
4	5	4	5	5	23
3	3	3	4	2	15
2	5	5	5	3	20
2	4	4	2	3	15
1	5	4	5	4	19
2	5	5	5	5	22
4	5	5	5	4	23
5	5	4	4	5	23
4	5	4	5	5	23
5	5	4	5	4	23
4	5	2	5	5	21
4	4	3	4	4	19
2	5	2	3	3	15
4	3	4	5	4	20

MMI.1	MMI.2	MMI.3	MMI.4	MMI.5	MMI
2	5	4	5	4	20
2	5	5	5	4	21
4	5	5	5	1	20
2	4	4	5	5	20
4	5	4	5	5	23
4	5	5	5	4	23
4	2	4	4	5	19
4	5	2	5	4	20
4	5	4	5	4	22
4	5	5	5	5	24
5	3	5	5	5	23
3	5	4	4	5	21
4	2	4	5	3	18
4	4	4	5	4	21
5	4	4	5	5	23
3	3	4	3	4	17
3	3	4	5	4	19
3	2	3	4	2	14
3	4	4	4	3	18
4	3	4	4	2	17
5	2	4	4	5	20
5	4	4	5	4	22
5	4	4	5	5	23
3	3	4	5	3	18
3	4	4	4	4	19
3	5	2	4	2	16
3	3	4	4	4	18
2	3	3	2	4	14
4	4	3	3	3	17
4	4	4	4	4	20
3	3	4	5	2	17
3	4	4	5	4	20
4	4	3	5	5	21
3	3	5	5	4	20
3	2	5	4	5	19
5	4	5	2	3	19
5	3	4	4	5	21
5	3	3	3	4	18
5	4	4	5	4	22
5	4	5	5	4	23
5	3	3	4	4	19
5	5	5	4	4	23
4	4	3	4	5	20
4	5	5	4	3	21
3	5	4	2	5	19
5	5	5	4	5	24
4	5	4	3	5	21

MMI.1	MMI.2	MMI.3	MMI.4	MMI.5	MMI
4	5	4	3	4	20
4	5	4	5	5	23
2	5	4	5	4	20
2	4	4	2	4	16
4	5	5	4	3	21
5	5	4	5	5	24

M.1	M.2	M.3	M.4	M.5	M
4	5	5	5	4	23
3	5	5	3	5	21
3	5	5	4	3	20
3	3	5	5	5	21
5	5	5	3	5	23
4	5	5	4	4	22
2	3	4	4	4	17
2	4	4	4	4	18
3	4	4	4	4	19
3	4	4	5	4	20
5	4	4	4	5	22
3	2	2	5	4	16
3	4	4	5	4	20
3	5	5	5	5	23
3	4	2	5	4	18
2	2	2	4	2	12
2	2	3	4	3	14
3	3	3	4	4	17
3	4	4	4	3	18
3	2	2	5	4	16
3	2	2	5	4	16
3	2	2	5	4	16
3	2	2	5	4	16
3	2	2	5	4	16
3	2	2	4	4	15
3	2	2	4	4	15
3	2	2	4	4	15
3	2	2	4	4	15
3	2	2	4	4	15
3	3	3	4	4	17
5	4	3	5	5	22
5	3	4	5	4	21
5	3	3	4	4	19
5	5	5	5	4	24
4	3	4	4	4	19
5	3	3	4	4	19
2	3	3	3	3	14
5	4	4	5	5	23
5	3	5	5	4	22
5	5	5	5	4	24
4	4	5	5	4	22
5	4	4	5	4	22
5	4	4	5	4	22
5	5	4	5	5	24
5	3	4	3	4	19
3	3	2	5	4	17
5	5	4	5	4	23

M.1	M.2	M.3	M.4	M.5	M
5	5	4	1	4	19
5	5	4	2	4	20
5	4	4	4	4	21
5	4	5	4	5	23
5	5	5	5	5	25
5	4	4	5	5	23
5	4	5	4	4	22
5	5	5	5	4	24
4	4	4	4	4	20
5	5	4	5	4	23
5	5	4	5	5	24
3	5	2	5	5	20
5	2	4	3	2	16
5	5	5	3	3	21
4	4	4	5	5	22
4	4	2	4	3	17
4	4	4	5	5	22
3	2	2	4	4	15
5	5	5	5	5	25
3	4	4	3	3	17
4	5	5	4	4	22
5	5	5	4	4	23
5	5	4	4	3	21
2	3	4	3	4	16
5	5	5	5	5	25
4	5	3	5	4	21
3	4	3	4	4	18
4	4	4	5	5	22
5	5	5	4	4	23
5	4	4	5	4	22
5	4	5	5	5	24
5	5	4	5	5	24
5	4	4	2	4	19
5	5	4	5	4	23
5	5	5	5	5	25
4	4	4	5	4	21
5	5	5	5	4	24
5	5	4	5	4	23
5	4	5	5	5	24
5	5	5	5	5	25
4	4	4	5	4	21
5	5	5	5	4	24
5	5	4	4	4	22
4	4	3	5	3	19
5	5	5	5	5	25
4	1	4	5	4	18
5	5	4	5	4	23

M.1	M.2	M.3	M.4	M.5	M
5	4	4	4	4	21
5	5	4	2	4	20
4	4	3	3	3	17
3	3	4	3	4	17
4	4	4	3	3	18
4	4	5	5	4	22

RI.1	RI.2	RI.3	RI.4	RI.5	RI.6	RI.7	RI
5	4	4	5	5	5	5	33
4	5	4	5	4	3	4	29
4	5	5	5	5	3	4	31
5	4	5	3	4	4	4	29
4	4	5	5	5	5	4	32
4	5	5	4	4	3	4	29
4	3	5	5	5	5	5	32
5	3	4	4	3	3	2	24
5	2	5	4	5	4	4	29
5	4	4	3	4	4	4	28
5	5	4	4	5	5	5	33
4	5	5	4	4	4	4	30
5	5	4	5	5	5	4	33
4	5	5	5	5	5	5	34
4	3	4	4	4	2	3	24
4	3	4	3	4	5	3	26
4	3	4	4	4	4	3	26
4	3	4	3	4	4	3	25
5	5	4	4	4	5	3	30
4	3	4	4	4	4	4	27
4	3	4	4	4	4	4	27
4	3	4	4	4	4	4	27
4	3	4	4	4	4	4	27
4	3	4	4	4	2	4	25
4	3	3	3	4	3	4	24
4	3	5	4	4	5	4	29
4	5	5	4	5	4	5	32
4	3	4	4	4	4	4	27
5	3	4	4	4	4	4	28
5	4	4	4	4	4	4	29
4	4	4	3	4	4	3	26
4	4	4	3	3	4	3	25
1	3	3	1	3	4	4	19
5	5	5	4	5	4	5	33
4	3	2	3	4	4	3	23
5	3	4	4	3	4	4	27
3	3	2	2	3	3	3	19
4	5	4	5	4	5	5	32
4	4	5	5	4	5	5	32
5	5	5	5	3	5	5	33
3	4	4	4	4	4	5	28
3	4	4	4	4	4	5	28
4	4	4	4	4	5	4	29
4	4	5	4	4	5	5	31
5	3	3	4	5	4	5	29
4	2	3	3	3	4	3	22
4	5	5	3	5	3	5	30

RI.1	RI.2	RI.3	RI.4	RI.5	RI.6	RI.7	RI
4	4	3	4	4	4	3	26
4	4	3	4	4	4	4	27
4	3	4	4	4	5	4	28
4	5	4	4	4	4	4	29
5	4	5	5	5	5	5	34
4	5	4	4	4	2	4	27
4	4	5	4	4	4	4	29
5	3	4	5	5	4	5	31
4	5	5	4	4	4	4	30
5	4	5	5	4	5	5	33
5	5	4	5	4	3	5	31
3	4	3	3	5	4	4	26
4	4	4	4	4	4	3	27
5	5	4	5	4	5	5	33
4	4	4	4	3	4	4	27
2	5	5	3	4	2	2	23
2	5	5	3	2	3	4	24
1	5	5	3	4	2	2	22
4	4	4	4	5	5	5	31
4	3	2	3	3	2	4	21
4	4	4	4	4	5	5	30
5	4	5	5	5	4	5	33
3	5	5	4	4	4	5	30
3	4	4	4	4	4	5	28
3	5	4	5	4	5	4	30
4	5	5	4	4	4	5	31
4	5	5	5	5	4	4	32
4	4	4	4	4	5	4	29
4	3	4	5	4	4	4	28
4	4	4	4	4	5	4	29
4	4	4	4	4	4	4	28
4	4	4	4	4	5	4	29
4	4	4	4	4	4	4	28
4	4	4	4	4	5	3	28
4	5	5	5	5	4	4	32
4	4	4	4	4	4	3	27
5	4	5	4	4	4	4	30
4	4	4	4	4	4	5	29
3	5	5	5	4	5	5	32
4	4	4	4	5	4	5	30
4	4	3	4	4	4	4	27
5	5	4	5	4	5	4	32
4	4	5	4	5	5	4	31
4	4	3	4	4	5	3	27
4	5	4	5	4	4	4	30
4	4	4	4	4	3	4	27
5	5	4	4	4	5	5	32

RI.1	RI.2	RI.3	RI.4	RI.5	RI.6	RI.7	RI
3	3	4	4	4	4	4	26
3	4	4	4	4	5	4	28
4	4	4	3	4	5	5	29
3	3	3	3	3	3	3	21
4	4	3	2	3	3	4	23
4	5	5	4	5	5	5	33

MB.1	MB.2	MB.3	MB.4	MB.5	MB
5	5	5	5	5	25
4	4	3	4	5	20
4	4	5	5	4	22
4	4	4	2	5	19
4	5	4	5	5	23
4	4	4	4	4	20
4	5	4	5	5	23
4	4	4	2	5	19
4	4	4	4	4	20
4	4	4	2	5	19
5	4	5	4	5	23
4	4	4	4	5	21
4	5	3	5	5	22
5	4	4	5	5	23
4	2	3	4	4	17
4	2	3	4	4	17
4	4	4	4	4	20
4	2	5	2	5	18
5	5	5	3	4	22
4	4	4	3	4	19
4	4	2	5	2	17
4	4	3	2	3	16
4	4	4	2	5	19
4	4	4	2	2	16
4	2	4	2	4	16
4	4	5	4	5	22
4	4	5	4	5	22
4	5	5	2	4	20
4	2	5	2	5	18
4	4	4	2	4	18
3	2	5	4	5	19
4	4	2	2	4	16
4	4	4	2	4	18
4	5	5	4	4	22
4	5	2	2	3	16
4	5	5	2	5	21
2	5	2	2	4	15
4	4	4	4	5	21
3	4	5	4	5	21
4	4	5	5	4	22
4	4	4	4	5	21
4	5	5	2	5	21
4	4	5	3	4	20
4	5	5	4	4	22
5	5	2	5	2	19
4	2	3	5	4	18
4	2	4	2	4	16

MB.1	MB.2	MB.3	MB.4	MB.5	MB
4	5	4	2	5	20
5	4	4	2	5	20
4	5	5	2	4	20
4	4	5	2	4	19
5	4	5	2	4	20
4	4	3	3	4	18
4	5	5	4	4	22
4	5	4	4	4	21
4	2	3	5	4	18
3	5	5	5	5	23
5	5	3	4	3	20
4	5	4	4	3	20
4	4	5	2	4	19
5	3	5	2	5	20
3	4	5	4	4	20
3	4	4	3	2	16
5	3	5	3	4	20
4	3	2	2	2	13
4	5	4	4	4	21
4	4	4	4	3	19
4	4	5	2	5	20
4	4	5	5	5	23
2	5	5	4	5	21
4	2	3	4	3	16
4	3	4	2	4	17
4	3	1	2	4	14
4	4	2	4	4	18
3	4	5	2	5	19
4	4	5	2	3	18
4	4	5	2	4	19
4	3	3	3	5	18
4	4	5	4	5	22
4	2	4	4	4	18
3	2	3	5	5	18
5	4	3	4	4	20
4	4	3	4	2	17
4	3	4	4	4	19
4	5	5	2	3	19
2	5	4	2	4	17
4	4	4	4	3	19
4	4	4	4	4	20
4	5	5	3	3	20
5	4	2	2	5	18
3	5	4	4	3	19
1	5	4	4	3	17
1	5	5	4	3	18
5	4	5	5	4	23

MB.1	MB.2	MB.3	MB.4	MB.5	MB
3	5	5	4	5	22
5	5	3	4	4	21
4	5	4	2	4	19
4	1	1	2	4	12
3	4	2	4	2	15
4	5	4	5	5	23

Lampiran 4

Hasil Perhitungan SPSS

Correlations

Correlations

		PI.1	PI.2	PI.3	PI.4	PI.5	PI.6	PI
PI.1	Pearson Correlation	1	-.017	.247	.215	.031	.585**	.439*
	Sig. (2-tailed)		.929	.187	.255	.870	.001	.015
	N	30	30	30	30	30	30	30
PI.2	Pearson Correlation	-.017	1	.373*	.284	.392*	.384*	.666**
	Sig. (2-tailed)	.929		.042	.128	.032	.036	.000
	N	30	30	30	30	30	30	30
PI.3	Pearson Correlation	.247	.373*	1	.239	.371*	.510**	.721**
	Sig. (2-tailed)	.187	.042		.204	.043	.004	.000
	N	30	30	30	30	30	30	30
PI.4	Pearson Correlation	.215	.284	.239	1	.319	.287	.623**
	Sig. (2-tailed)	.255	.128	.204		.086	.124	.000
	N	30	30	30	30	30	30	30
PI.5	Pearson Correlation	.031	.392*	.371*	.319	1	.206	.659**
	Sig. (2-tailed)	.870	.032	.043	.086		.274	.000
	N	30	30	30	30	30	30	30
PI.6	Pearson Correlation	.585**	.384*	.510**	.287	.206	1	.719**
	Sig. (2-tailed)	.001	.036	.004	.124	.274		.000
	N	30	30	30	30	30	30	30
PI	Pearson Correlation	.439*	.666**	.721**	.623**	.659**	.719**	1
	Sig. (2-tailed)	.015	.000	.000	.000	.000	.000	
	N	30	30	30	30	30	30	30

**. Correlation is significant at the 0.01 level (2-tailed).

*. Correlation is significant at the 0.05 level (2-tailed).

Reliability

Scale: ALL VARIABLES

Case Processing Summary

		N	%
Cases	Valid	30	100.0
	Excluded[a]	0	.0
	Total	30	100.0

a. Listwise deletion based on all variables in the procedure.

Reliability Statistics

Cronbach's Alpha	N of Items
.711	6

Correlations

Correlations

		PI.1	MMI.1	MMI.2	MMI.3	MMI.4	MMI.5	MMI
PI.1	Pearson Correlation	1	.507**	.413*	.252	.175	.159	.391*
	Sig. (2-tailed)		.004	.023	.179	.354	.402	.033
	N	30	30	30	30	30	30	30
MMI.1	Pearson Correlation	.507**	1	.458*	.322	.324	.415*	.641**
	Sig. (2-tailed)	.004		.011	.083	.080	.023	.000
	N	30	30	30	30	30	30	30
MMI.2	Pearson Correlation	.413*	.458*	1	.288	.271	.225	.610**
	Sig. (2-tailed)	.023	.011		.123	.148	.232	.000
	N	30	30	30	30	30	30	30
MMI.3	Pearson Correlation	.252	.322	.288	1	.306	.647**	.763**
	Sig. (2-tailed)	.179	.083	.123		.100	.000	.000
	N	30	30	30	30	30	30	30
MMI.4	Pearson Correlation	.175	.324	.271	.306	1	.269	.688**
	Sig. (2-tailed)	.354	.080	.148	.100		.151	.000
	N	30	30	30	30	30	30	30
MMI.5	Pearson Correlation	.159	.415*	.225	.647**	.269	1	.739**
	Sig. (2-tailed)	.402	.023	.232	.000	.151		.000
	N	30	30	30	30	30	30	30
MMI	Pearson Correlation	.391*	.641**	.610**	.763**	.688**	.739**	1
	Sig. (2-tailed)	.033	.000	.000	.000	.000	.000	
	N	30	30	30	30	30	30	30

**. Correlation is significant at the 0.01 level (2-tailed).

*. Correlation is significant at the 0.05 level (2-tailed).

Reliability

Scale: ALL VARIABLES

Case Processing Summary

		N	%
Cases	Valid	30	100.0
	Excluded[a]	0	.0
	Total	30	100.0

a. Listwise deletion based on all variables in the procedure.

Reliability Statistics

Cronbach's Alpha	N of Items
.701	5

Correlations

Correlations

		M.1	M.2	M.3	M.4	M.5	M
M.1	Pearson Correlation	1	.207	.433*	.681**	.551**	.780**
	Sig. (2-tailed)		.273	.017	.000	.002	.000
	N	30	30	30	30	30	30
M.2	Pearson Correlation	.207	1	.093	.437*	.523**	.635**
	Sig. (2-tailed)	.273		.624	.016	.003	.000
	N	30	30	30	30	30	30
M.3	Pearson Correlation	.433*	.093	1	.415*	.336	.619**
	Sig. (2-tailed)	.017	.624		.023	.069	.000
	N	30	30	30	30	30	30
M.4	Pearson Correlation	.681**	.437*	.415*	1	.440*	.798**
	Sig. (2-tailed)	.000	.016	.023		.015	.000
	N	30	30	30	30	30	30
M.5	Pearson Correlation	.551**	.523**	.336	.440*	1	.802**
	Sig. (2-tailed)	.002	.003	.069	.015		.000
	N	30	30	30	30	30	30
M	Pearson Correlation	.780**	.635**	.619**	.798**	.802**	1
	Sig. (2-tailed)	.000	.000	.000	.000	.000	
	N	30	30	30	30	30	30

*. Correlation is significant at the 0.05 level (2-tailed).

**. Correlation is significant at the 0.01 level (2-tailed).

Reliability

Case Processing Summary

		N	%
Cases	Valid	30	100.0
	Excluded[a]	0	.0
	Total	30	100.0

a. Listwise deletion based on all variables in the procedure.

Reliability Statistics

Cronbach's Alpha	N of Items
.772	5

Correlations

Correlations

		MB.1	MB.2	MB.3	MB.4	MB.5	MB
MB.1	Pearson Correlation	1	.354	.345	.584**	.271	.712**
	Sig. (2-tailed)		.055	.061	.001	.148	.000
	N	30	30	30	30	30	30
MB.2	Pearson Correlation	.354	1	.343	.499**	.228	.700**
	Sig. (2-tailed)	.055		.063	.005	.225	.000
	N	30	30	30	30	30	30
MB.3	Pearson Correlation	.345	.343	1	.300	.259	.654**
	Sig. (2-tailed)	.061	.063		.107	.167	.000
	N	30	30	30	30	30	30
MB.4	Pearson Correlation	.584**	.499**	.300	1	.342	.752**
	Sig. (2-tailed)	.001	.005	.107		.064	.000
	N	30	30	30	30	30	30
MB.5	Pearson Correlation	.271	.228	.259	.342	1	.646**
	Sig. (2-tailed)	.148	.225	.167	.064		.000
	N	30	30	30	30	30	30
MB	Pearson Correlation	.712**	.700**	.654**	.752**	.646**	1
	Sig. (2-tailed)	.000	.000	.000	.000	.000	
	N	30	30	30	30	30	30

**. Correlation is significant at the 0.01 level (2-tailed).

Reliability

Case Processing Summary

		N	%
Cases	Valid	30	100.0
	Excluded[a]	0	.0
	Total	30	100.0

a. Listwise deletion based on all variables in the procedure.

Reliability Statistics

Cronbach's Alpha	N of Items
.713	5

Correlations

Correlations

		RI.1	RI.2	RI.3	RI.4	RI.5	RI.6	RI.7	RI
RI.1	Pearson Correlation	1	.366*	.637**	.334	.223	.446*	.567**	.714**
	Sig. (2-tailed)		.047	.000	.072	.237	.013	.001	.000
	N	30	30	30	30	30	30	30	30
RI.2	Pearson Correlation	.366*	1	.432*	.561**	.481**	.367*	.345	.720**
	Sig. (2-tailed)	.047		.017	.001	.007	.046	.062	.000
	N	30	30	30	30	30	30	30	30
RI.3	Pearson Correlation	.637**	.432*	1	.305	.279	.398*	.348	.683**
	Sig. (2-tailed)	.000	.017		.101	.135	.029	.060	.000
	N	30	30	30	30	30	30	30	30
RI.4	Pearson Correlation	.334	.561**	.305	1	.769**	.173	.525**	.732**
	Sig. (2-tailed)	.072	.001	.101		.000	.361	.003	.000
	N	30	30	30	30	30	30	30	30
RI.5	Pearson Correlation	.223	.481**	.279	.769**	1	.152	.569**	.696**
	Sig. (2-tailed)	.237	.007	.135	.000		.422	.001	.000
	N	30	30	30	30	30	30	30	30
RI.6	Pearson Correlation	.446*	.367*	.398*	.173	.152	1	.407*	.622**
	Sig. (2-tailed)	.013	.046	.029	.361	.422		.026	.000
	N	30	30	30	30	30	30	30	30
RI.7	Pearson Correlation	.567**	.345	.348	.525**	.569**	.407*	1	.766**
	Sig. (2-tailed)	.001	.062	.060	.003	.001	.026		.000
	N	30	30	30	30	30	30	30	30
RI	Pearson Correlation	.714**	.720**	.683**	.732**	.696**	.622**	.766**	1
	Sig. (2-tailed)	.000	.000	.000	.000	.000	.000	.000	
	N	30	30	30	30	30	30	30	30

*. Correlation is significant at the 0.05 level (2-tailed).

**. Correlation is significant at the 0.01 level (2-tailed).

Reliability

Case Processing Summary

		N	%
Cases	Valid	30	100.0
	Excluded[a]	0	.0
	Total	30	100.0

a. Listwise deletion based on all variables in the procedure.

Reliability Statistics

Cronbach's Alpha	N of Items
.827	7

Coefficients[a]

Model		Collinearity Statistics	
		Tolerance	VIF
1	Pemahaman investasi	.851	1.175
	Modal minimal	.762	1.312
	Manfaat	.686	1.457
	Risiko Investasi	.559	1.790

a. Dependent Variable: Minat Mahasiswa

One-Sample Kolmogorov-Smirnov Test

		Unstandardized Residual
N		100
Normal Parameters[a,b]	Mean	.0000000
	Std. Deviation	1.56790712
Most Extreme Differences	Absolute	.045
	Positive	.043
	Negative	-.045
Test Statistic		.045
Asymp. Sig. (2-tailed)		.200[c,d]

a. Test distribution is Normal.

b. Calculated from data.

c. Lilliefors Significance Correction.

d. This is a lower bound of the true significance.

Charts

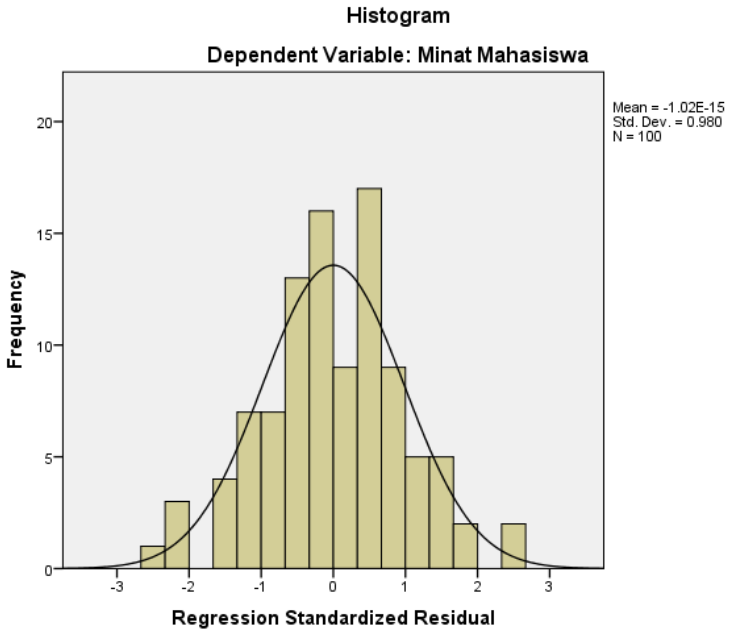
Histogram
Dependent Variable: Minat Mahasiswa
Mean = -1.02E-15
Std. Dev. = 0.980
N = 100
Frequency
20
15
10
5
0
-3
-2
-1
0
1
2
3
Regression Standardized Residual

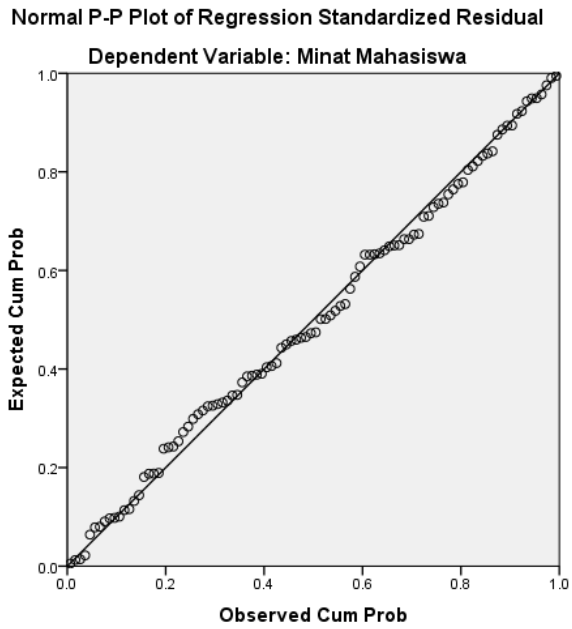
Normal P-P Plot of Regression Standardized Residual
Dependent Variable: Minat Mahasiswa
Expected Cum Prob
1.0
0.8
0.6
0.4
0.2
0.0
0.0
0.2
0.4
0.6
0.8
1.0
Observed Cum Prob

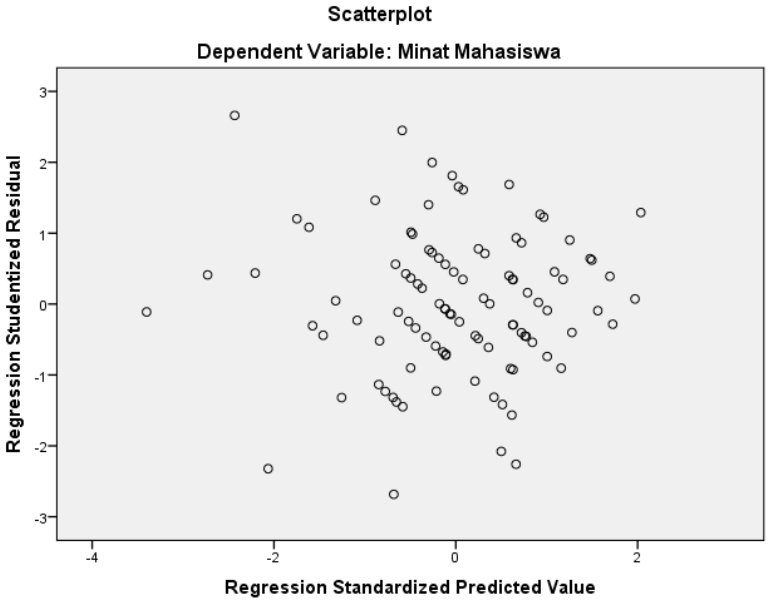
Scatterplot
Dependent Variable: Minat Mahasiswa
Regression Studentized Residual
Regression Standardized Predicted Value
3
2
1
0
-1
-2
-3
-4
-2
0
2

Regression

Variables Entered/Removed[a]

Model	Variables Entered	Variables Removed	Method
1	Risiko Investasi, Pemahaman investasi, Modal minimal, Manfaat[b]	.	Enter

a. Dependent Variable: Minat Mahasiswa

b. All requested variables entered.

Model Summary

Model	R	R Square	Adjusted R Square	Std. Error of the Estimate
1	.756[a]	.571	.553	1.60058

a. Predictors: (Constant), Risiko Investasi, Pemahaman investasi, Modal minimal, Manfaat

ANOVA[a]

Model		Sum of Squares	df	Mean Square	F	Sig.
1	Regression	324.385	4	81.096	31.655	.000[b]
	Residual	243.375	95	2.562		
	Total	567.760	99			

a. Dependent Variable: Minat Mahasiswa

b. Predictors: (Constant), Risiko Investasi, Pemahaman investasi, Modal minimal, Manfaat

Coefficients[a]

Model		Unstandardized Coefficients		Standardized Coefficients	t	Sig.
		B	Std. Error	Beta		
1	(Constant)	-2.131	1.965		-1.085	.281
	Pemahaman investasi	.298	.069	.314	4.310	.000
	Modal minimal	.228	.079	.223	2.893	.005
	Manfaat	.190	.065	.239	2.947	.004
	Risiko Investasi	.204	.065	.283	3.145	.002

a. Dependent Variable: Minat Mahasiswa

T-Test

Group Statistics

	Gender	N	Mean	Std. Deviation	Std. Error Mean
Pemahaman investasi	Perempuan	50	24.8600	2.24981	.31817
	Laki-laki	50	23.5200	2.62048	.37059

Independent Samples Test

		Levene's Test for Equality of Variances		t-test for Equality of Means						
									95% Confidence Interval of the Difference	
		F	Sig.	t	df	Sig. (2-tailed)	Mean Difference	Std. Error Difference	Lower	Upper
Pemahaman investasi	Equal variances assumed	1.774	.186	2.743	98	.007	1.34000	.48844	.37071	2.30929
	Equal variances not assumed			2.743	95.806	.007	1.34000	.48844	.37043	2.30957

T-Test

Group Statistics

	Gender	N	Mean	Std. Deviation	Std. Error Mean
Modal minimal	Perempuan	50	21.2600	1.79353	.25364
	Laki-laki	50	19.4800	2.50094	.35369

Independent Samples Test

		Levene's Test for Equality of Variances		t-test for Equality of Means						
									95% Confidence Interval of the Difference	
		F	Sig.	t	df	Sig. (2-tailed)	Mean Difference	Std. Error Difference	Lower	Upper
Modal minimal	Equal variances assumed	4.785	.031	4.090	98	.000	1.78000	.43523	.91629	2.64371
	Equal variances not assumed			4.090	88.858	.000	1.78000	.43523	.91518	2.64482

T-Test

Group Statistics

	Gender	N	Mean	Std. Deviation	Std. Error Mean
Manfaat	Perempuan	50	21.0800	2.63292	.37235
	Laki-laki	50	18.9600	3.00313	.42471

Independent Samples Test

		Levene's Test for Equality of Variances		t-test for Equality of Means						
									95% Confidence Interval of the Difference	
		F	Sig.	t	df	Sig. (2-tailed)	Mean Difference	Std. Error Difference	Lower	Upper
Manfaat	Equal variances assumed	3.603	.061	3.753	98	.000	2.12000	.56482	.99914	3.24086
	Equal variances not assumed			3.753	96.351	.000	2.12000	.56482	.99890	3.24110

T-Test

Group Statistics

	Gender	N	Mean	Std. Deviation	Std. Error Mean
Risiko Investasi	Perempuan	50	30.0800	2.59387	.36683
	Laki-laki	50	26.7800	3.16415	.44748

Independent Samples Test

		Levene's Test for Equality of Variances		t-test for Equality of Means						
									95% Confidence Interval of the Difference	
		F	Sig.	t	df	Sig. (2-tailed)	Mean Difference	Std. Error Difference	Lower	Upper
Risiko Investasi	Equal variances assumed	.829	.365	5.703	98	.000	3.30000	.57862	2.15175	4.44825
	Equal variances not assumed			5.703	94.369	.000	3.30000	.57862	2.15120	4.44880

T-Test

Group Statistics

	Gender	N	Mean	Std. Deviation	Std. Error Mean
Minat Mahasiswa	Perempuan	50	21.0800	1.44052	.20372
	Laki-laki	50	17.5600	1.78611	.25259

Independent Samples Test

		Levene's Test for Equality of Variances		t-test for Equality of Means						
									95% Confidence Interval of the Difference	
		F	Sig.	t	df	Sig. (2-tailed)	Mean Difference	Std. Error Difference	Lower	Upper
Minat Mahasiswa	Equal variances assumed	1.470	.228	10.847	98	.000	3.52000	.32451	2.87602	4.16398
	Equal variances not assumed			10.847	93.793	.000	3.52000	.32451	2.87566	4.16434