

DAFTAR PUSTAKA

- Fina Alfiani, H. M. (2018). Pengaruh Kuantitas Produk Dan Harga Jual Terhadap Pendapatan Usahatani Jamur Merang (Studi kasus Pada Kelompok Tani Paguyuban Kaola Mandiri Di Desa Rambipuji Kecamatan Rambipuji Kabupaten Jember). *Jurnal Pendidikan Ekonomi: Jurnal Ilmiah Ilmu Pendidikan, Ilmu Ekonomi, dan Ilmu Sosial* , 12, 247-252.
- Herman. (2016). Pengaruh Harga Terhadap Volume Penjualan Pedadang Ayam Pedaging Pada Pasar Simpang Baru Tampan Pekanbaru. *Sekolah Tinggi Ilmu Ekonomi Riau (STIER)*, 173-182.
- Maratul Jannah, M. R. (2018). Pengaruh Biaya Pemeliharaan dan Harga Jual terhadap Pendapatan (Studi Kasus Pada PT. Perindustrian dan Perdagangan Lembah Karet). *Sekolah Tinggi Ilmu Ekonomi KBP*, 1-10.
- Ni Wayan Ari Santi, I. A. (2019). Pengaruh Harga Jual dan Volume Penjualan terhadap Pendapatan UD.Broiler Putra Dusun Batumulang Kabupaten Klungkung Pada tahun 2015-2017. *Jurnal Pendidikan Ekonomi*, 116-127.
- Djumadil, N. (2016, Oktober). Analisis Faktor Skala Usaha, Harga Jual Dan Biaya Produksi Terhadap Pendapatan (Studi Pada Usaha Ternak Ayam Broiler SMK 3 Kota Tidore Kepulauan). *Jurnal Ilmiah Mipa*, 1(2), 43-51.
- Keray, A. S. (2019). Analisis Faktor-Faktor Yang Mempengaruhi Pendapatan Peternak Ayam Broiler Di Kecamatan Solor Barat Kabupaten Flores Timur. *Jurnal Peternakan Lahan Kering*, 1(4), 657-664.
- Nurjannah Bando, F. A. (2020, Januari). Analisis pendapatan budidaya ayam broiler dengan menggunakan herbal kunyit. *Agrokompleks, Program Studi Agribisnis Peternakan, Politeknik Pertanian Negeri Pangkajene Kepulauan*, 20, 39-44.
- Prayoga, N. R. (2021, Desember). Dampak Covid-19 Terhadap Penurunan Volume Penjualan Dan Pendapatan Pedagang Daging Ayam Broiler. *Jurnal Ilmu Pertanian Dan Peternakan*, IX, 158-165.
- Djumadil, N. (2016, Oktober). Analisis Faktor Skala Usaha, Harga Jual Dan Biaya Produksi Terhadap Pendapatan (Studi Pada Usaha Ternak Ayam Broiler SMK 3 Kota Tidore Kepulauan). *Jurnal Ilmiah Mipa*, 1(2), 43-51.

- Crisdandi, P. (2015). Pengaruh Biaya Pemeliharaan Dan Harga Jual Terhadap Pendapatan Petani Cengkeh Di Desa Tirta Sari Pada Tahun 2014. *Jurnal Jurusan Pendidikan Ekonomi (JJPE)*, 5, 1-11.
- Fatmawaty, Fadilah, A. &. (2019, Desember). Analisis Usaha Peternakan Ayam Broiler Pola Kemitraan: Studi Kasus Peternakan Smk Negeri 3 Sidrap. *Jurnal Ketahanan Pangan*, 3(2), 1-7.
- Saputra, B. A. (2020, Maret). Analisis Pendapatan Usaha Peternakan Ayam Broiler Pola Kemitraan Di Kecamatan Karang Intan Kabupaten Banjar. *Jurnal Agribisnis*, 67-74.
- Suhaemi, U. N. (2021). Pengaruh Pendapatan Usaha Dan Biaya Operasional Terhadap Laba Bersih. *Competitive Jurnal Akuntansi dan Keuangan*, 35-40.
- Wathon, K. (2019, Desember). Perbedaan Pendapatan Peternak Ayam Broiler Pola Kemitraan dan Mandiri di Wanasaba Lombok Timur. *Jurnal Humanitas*, 6(1), 15-33.
- Aksen Aiba, J. C. (2018, Januari). Analisis Pendapatan Usaha Peternak Sapi Potong Di Kecamatan Weda Selatan Kabupaten Halmahera Tengah. *Jurnal Zootek*, 38(1), 149-159.
- Momongan, V. M. (2020, April). Analisis Pendapatan Peternak Broiler Pola Kemitraan (Studi Kasus Pada Tiga Peternakan Di Desa Tateli 1 Kecamatan Mandolang). *Jurnal EMBA*, VIII, 1-8.
- R.Ratnasari, W. S. (2015, April). Analisis Pendapatan Peternak Ayam Broiler Pada Sistem Kemitraan Di Kecamatan Gunung Pati Kota Semarang. *Animal Agriculture Journal*, 4(1), 47-53.
- Suwarda, I. &. (2012, Mei). Struktur Biaya dan Pendapatan usaha Ternak ayam broiler di Kabupaten Sleman. *Jurnal Agribisnis*, 6, 65-85.
- Cahyani, Indah (2020). Analisis Kelayakan Usaha Ternak Ayam Broiler Di Desa Pallantikang Kecamatan Bangakala Kabupaten Jeneponto. Fakultas Pertanian Universitas Muhammadiyah Makasar. Makasar.
- Lisawati,Uba. (2020). Faktor-Faktor yang Mempengaruhi Pendapatan Ternak Ayam Potong (Studi Kasus Ternak Ayam Potong PT. Indojoya Agrinusa Kecamatan Padangsidempuan Batunadua). Fakultas Ekonomi dan Bisnis Islam. Institut Agama Islam Negeri Padangsidempuan.

- Amri, K. S., Wahyuningsih, S., & Subekti, E. (2017). Analisis Kelayakan Usaha Ayam Broiler Pola Kemitraan Inti-Plasma (Studi Kasus Peternak Plasma PT. Mustika di Kecamatan Boja Kabupaten Kendal). *Jurnal Ilmu Ilmu Pertanian*, 13(2), 78–86.
<https://webcache.googleusercontent.com/search?q=cache:mBYBpdFlsLUJ:https://www.publikasiilmiah.unwahas.ac.id/index.php/Mediagro/article/download/2162/2165+&cd=3&hl=id&ct=clnk&gl=id>
- Angga Agustiawan, E. . (2020). *PENGARUH PERUBAHAN HARGA JUAL, KUALITAS PRODUK DAN VOLUME PRODUKSI TERHADAP PENDAPATAN USAHA PETERNAK AYAM PETELUR DI*
<http://repo.uinsatu.ac.id/18809/>
- Bakti, R., & Sabrina, N. (2021). Penerapan Sistem Akuntansi Pertanggungjawaban Terhadap Biaya Pada PT. Pupuk Sriwijaya Palembang. *Accountia Journal*, 5(1), 62–75.
- Christiana Simanjuntak, M., Studi Peternakan, P., & Pertanian dan Peternakan, F. (2018). Analisis Usaha Ternak Ayam Broiler Di Peternakan Ayam Selama Satu Kali Masa Produksi. *Jurnal Fapertanak*, III, 60–81.
- Crisdandi, P. (2015). Pengaruh Biaya Pemeliharaan dan Harga Jual Terhadap Pendapatan Petani Cengkeh Di Desa Tirta Sari Pada Tahun 2014. *Jurnal Jurusan Pendidikan Ekonomi (JJPE)*, 5(1), 1–11.
<https://ejournal.undiksha.ac.id/index.php/JJPE/article/view/6397>
- Djumadil, N. (2016). Analisis faktor skala usaha, harga jual dan biaya produksi terhadap pendapatan. *Jurnal Ilmiah MIPA*, 1(2), 2598–3822.
- Dr.Subhan Purwadinata, SE.ME, Dr.Ridolof W.Batilmurik, SE., M. . (2020). *No Title. Literasi Nusantara.*
https://www.google.co.id/books/edition/PENGANTAR_ILMU_EKONOMI_Kajian_Teoritis_d/69MJEEAAQBAJ?hl=id&gbpv=0&kptab=overview
- Febrian Kresna Permana, H. S. (2016). *IMPLEMENTASI AKUNTANSI PER TANGGUNGJAWABAN PADA PERUSAHAAN XYZ | Asian Journal of Innovation and Entrepreneurship (AJIE).*
<https://journal.uui.ac.id/ajie/article/view/6370>
- Feni, R., & Pangestu, B. (2021). Pendapatan Usaha Peternakan Ayam Broiler di PT. Unggas Jaya Kecamatan Selebar Kota Bengkulu. *Seminar Nasional Lahan Suboptimal*, 545–554.
<http://www.conference.unsri.ac.id/index.php/lahansuboptimal/article/view/2273>
- Hanna Cakrawati, D. (2019). *No Title.* UMMPress.
https://www.google.co.id/books/edition/PEDOMAN_PENULISAN_TUGAS_AKHIR_MAHASISWA/7zZxEAAQBAJ?hl=id&gbpv=0

- Hasil Pengolahan Data SPSS, 2022. (n.d.). *No Title*.
- Irfandy, C., Suryanto, D., Humaidah, N., Peternakan, D., & Islam, U. (2021). Prospektif Usaha Peternakan Broiler Pola Kemitraan. *J. Dinamika Rekasatwa*, 4(1), 26–34.
- Kresna Permana, F., & Sirine, H. (2016). Implementasi Akuntansi Per Tanggungjawaban Pada Perusahaan Xyz. *Ajie*, 1(2), 78–102. <https://doi.org/10.20885/ajie.vol1.iss2.art1>
- Mahmud Efendi, S. T. P. dan S. W. (2016). *Beternak Ayam Broiler Tanpa Bau, Tanpa Vaksin - Google Books*. Agromedia. https://www.google.co.id/books/edition/Beternak_Ayam_Broiler_Tanpa_Bau_Tanpa_Va/y2c6DgAAQBAJ?hl=id&gbpv=1&dq=kualitas+ayam+broiler&pg=PA68&printsec=frontcover
- Panjaitan, H., & Cahyanto, H. (2017). Analisis Pengaruh Bauran Pemasaran Terhadap Keputusan Pembelian Pakan Ternak Ayam Pedaging di Kabupaten Jombang Jawa Timur. *Jmm17*, 4(01). <https://doi.org/10.30996/jmm17.v4i01.1048>
- Persyaratan, S., Memperoleh, G., Ahli, G., Peternakan, M., Studi, P., & Peternakan, A. (2011). *Manajemen Pemeliharaan Ayam Broiler Di*.
- Ratnasari, R., Saregat, W., & Setiadi, A. (2015). Analisis Pendapatan Peternak Ayam Broiler Pada Sistem Kemitraan Di Kecamatan Gunung Pati Kota Semarang. *Ejournal3.Undip.Ac.Id*, 4(April), 47–53. <http://ejournal-s1.undip.ac.id/index.php/aaj>
- Rizal, K. (2021). *FAKTOR SOSIAL EKONOMI TERHADAP PENDAPATAN PETANI KELAPA SAWIT*. CV Literasi Nusantara Abadi. <https://books.google.co.id/books?id=Tes-EAAAQBAJ>
- Santi, N. W. A., Haris, I. A., & Sujana, I. N. (2019). Pengaruh Harga Jual Dan Volume Penjualan Terhadap Pendapatan Ud. Broiler Putra Di Dusun Batumulapan Kabupaten Klungkung Pada Tahun 2015-2017. *Jurnal Pendidikan Ekonomi Undiksha*, 11(1), 116. <https://doi.org/10.23887/jjpe.v11i1.20090>
- Santiani, S., Saman, S., & Hasti, A. (2020). Analisis Akuntansi Pertanggungjawaban Terhadap Penilaian Kinerja Pusat Pendapatan Pada Pt. Tunas Baru Sulawesi. *Accounting Journal*, 1(1), 340–345.
- Sumantri. (2017). *PENGARUH VOLUME PENJUALAN TERHADAP PENDAPATAN PETERNAK AYAM POTONG (Studi Kasus Peternakan Ayam Supadi)*. 2 (2), 19.
- Sutisna Sulaiman, E. (2021). *MANAJEMEN KESEHATAN - Google Books*. UGM PRESS.

https://www.google.co.id/books/edition/MANAJEMEN_KESEHATAN/tupIEAAAQBAJ?hl=id&gbpv=1&dq=proses+sosial+yang+mencakup+individu+atau+kelompok+mendapatkan++apa+yang+mereka+butuhkan+juga+inginkan+dengan+upaya+menciptakan,menawarkan+dan+secara+bebas+mempertuk+ar

Wijaya, A., sisca, Silitonga, P., Candra, V., Butar, B. M., Sari, S. O., Hasibuan, A., Efendi, Priyojadmiko, E., & Simmarmata, J. (2020). Manajemen Operasi Produksi. *Kitamenulis.Id*, 1–168.

Yasin, M., Nugroho, M. P., & Bulkaini. (2021). *Kewirausahaan Produksi Peternakan*. 118.

LAMPIRAN

HASIL PERHITUNGAN SPSS VER 22

Analisis Deskriptif

Descriptive Statistics

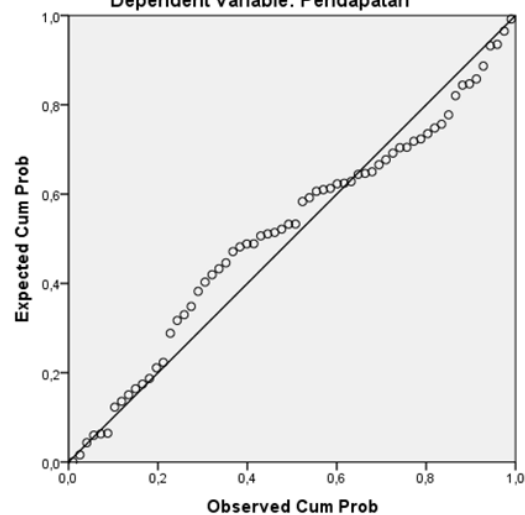
	N	Minimum	Maximum	Mean	Std. Deviation
Biaya Pemeliharaan	64	79408208	259466000	145150260,70	44933837,763
Harga Jual	64	20125	20518	20314,30	91,493
Kualitas Produk	64	158,00	212,00	186,6875	11,86147
Volume Penjualan	64	2209	7599	4268,73	1361,128
Akuntansi Pertanggungjawaban	64	7708462	31524049	16875809,30	5827172,579
Pendapatan	64	-7423333	37756400	17395982,34	9742212,423
Valid N (listwise)	64				

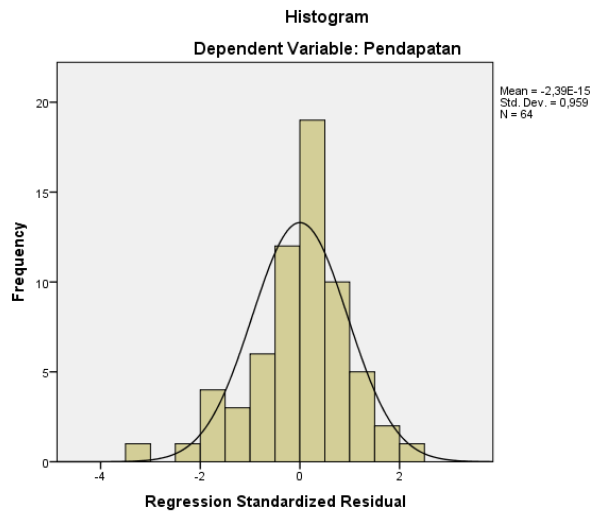
sumber : Hasil Pengolahan Data SPSS, 2022

Uji Normalitas Grafik Scatter Plot

Normal P-P Plot of Regression Standardized Residual

Dependent Variable: Pendapatan





One-Sample Kolmogorov-Smirnov Test

One-Sample Kolmogorov-Smirnov Test

		Unstandardized Residual
N		64
Normal Parameters ^{a,b}	Mean	,0000000
	Std. Deviation	2445038,99451
Most Extreme Differences	Absolute	,111
	Positive	,078
	Negative	-,111
Test Statistic		,111
Asymp. Sig. (2-tailed)		,050 ^c

a. Test distribution is Normal.

b. Calculated from data.

c. Lilliefors Significance Correction.

Uji Multikolinearitas

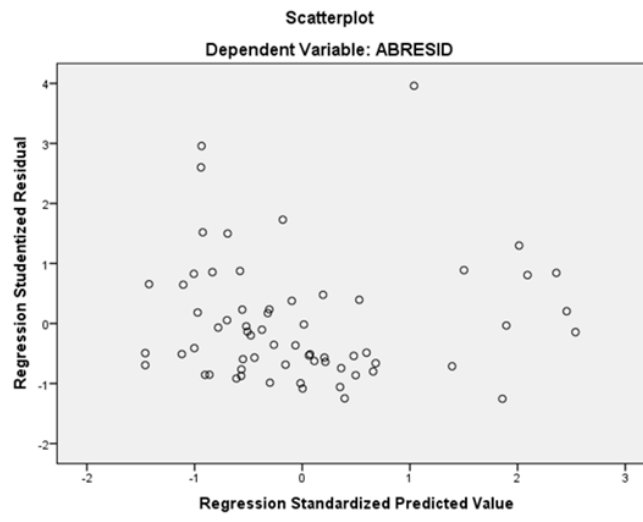
Coefficients^a

		Collinearity Statistics	
		Tolerance	VIF
1	Harga Jual	,201	4,983
	Kualitas Produk	,197	5,076

Volume Penjualan	,960	1,042
------------------	------	-------

a. Dependent Variable: Pendapatan

Uji Heteroskedastisitas



Uji Glejser

Coefficients^a

Model	Unstandardized Coefficients		Standardized Coefficients	t	Sig.
	B	Std. Error	Beta		
1 (Constant)	42040255,887	114230326,334		,368	,714
Biaya Pemeliharaan	,034	,042	,931	,818	,416
Harga Jual	-1855,608	5321,820	-,103	-,349	,729
Kualitas Produk	-19797,714	45200,488	-,142	-,438	,663
Volume Penjualan	-1143,344	1456,987	-,944	-,785	,436
Akuntansi Pertanggungjawaban	,063	,209	,224	,303	,763

a. Dependent Variable: ABRESID

Uji Autokorelasi

Model Summary^b

Model	R	R Square	Adjusted R Square	Std. Error of the Estimate	Durbin-Watson
1	,968 ^a	,937	,932	2548250,20471	1,849

- a. Predictors: (Constant), Akuntansi Pertanggungjawaban, Harga Jual, Kualitas Produk, Biaya Pemeliharaan, Volume Penjualan
 b. Dependent Variable: Pendapatan

Uji Regresi Linear Berganda

Coefficients^a

Model	Unstandardized Coefficients		Standardized Coefficients	t	Sig.
	B	Std. Error	Beta		
1 (Constant)	-507478739,590	174604036,731		-2,906	,005
Biaya Pemeliharaan	-,959	,064	-4,422	-15,031	,000
Harga Jual	16831,708	8134,540	,158	2,069	,043
Kualitas Produk	882214,846	69090,126	1,074	12,769	,000
Volume Penjualan	38021,711	2227,043	5,312	17,073	,000
Akuntansi Pertanggungjawaban	-,290	,319	-,174	-,909	,367

- a. Dependent Variable: Pendapatan

Hasil Uji t (Parsial)

Coefficients^a

Model	Unstandardized Coefficients		Standardized Coefficients	t	Sig.
	B	Std. Error	Beta		
1 (Constant)	-507478739,590	174604036,731		-2,906	,005
Biaya Pemeliharaan	-,959	,064	-4,422	-15,031	,000
Harga Jual	16831,708	8134,540	,158	2,069	,043
Kualitas Produk	882214,846	69090,126	1,074	12,769	,000
Volume Penjualan	38021,711	2227,043	5,312	17,073	,000
Akuntansi Pertanggungjawaban	-,290	,319	-,174	-,909	,367

- a. Dependent Variable: Pendapatan

Hasil Uji F (Simultan)

ANOVA^a

Model	Sum of Squares	df	Mean Square	F	Sig.
1 Regression	5602746694390 167,000	5	1120549338878 033,000	172,563	,000 ^b
Residual	3766275881361 69,750	58	6493579105796 ,030		
Total	5979374282526 337,000	63			

a. Dependent Variable: Pendapatan

b. Predictors: (Constant), Akuntansi Pertanggungjawaban, Harga Jual, Kualitas Produk, Biaya Pemeliharaan, Volume Penjualan

Nilai Koefisien Determinasi (R²)

Model Summary^b

Model	R	R Square	Adjusted R Square	Std. Error of the Estimate
1	,968 ^a	,937	,932	2548250,20471

a. Predictors: (Constant), Akuntansi Pertanggungjawaban, Harga Jual, Kualitas Produk, Biaya Pemeliharaan, Volume Penjualan

b. Dependent Variable: Pendapatan

Nama Flok	Biaya Pemeliharaan	Harga Kontrak	Harga Jual	Kualitas Produk	POPULASI	Volume Penjualan/Ek	Volume Penjualan/Kg	Akuntansi Pertanggungjawaban	Pendapatan
Atmo Suwaryo	106763504	20125	21422	2.04	3400	2910	5946	10616255	15577921
	129646258	20352	16134	1.84	4000	3769	6937	16081785	12923217
	126620333	20326	12744	1.79	4000	3879	6937	15762025	16025905
	125310808	20279	14479	1.90	4000	3697	7021	15538352	18468967
	165467512	20314	16820	1.88	5000	4828	9075	19422940	20686951
H Ali Sodikin	427462441	20257	18808	1.91	12000	11663	22236	46953966	29212259
	396893600	20408	14116	1.77	12000	11432	20206	47286074	13461225
	329647020	20328	16000	1.82	10000	9307	16935	40204463	14592193
	344657920	20236	12978	1.92	10000	9716	18638	39128305	36224330
	285839390	20525	14175	1.68	10000	9349	15666	39294819	37266748
Wahyudin	146093604	20934	16200	1.80	4500	4442	8005	17732278	18642971
	259466000	20315	17035	1.88	8000	7563	14241	31076705	32681063
	334037104	20325	16002	1.87	10500	10452	19554	40788175	67298484
	434333708	20337	21560	1.86	14000	12778	23798	54384233	60309492
	471390178	20247	16881	1.94	14000	13989	27089	54779627	82510197
Imam Budi S	153168958	20353	16983	1.81	5000	4550	8256	20102231	15692392
	156597004	20518	18523	1.67	5000	4837	8067	19647410	8918171
	153822600	20407	11000	1.76	5000	4910	8637	19702531	24148863
	153745212	20328	18895	1.83	5000	4674	8540	20102231	21562288
	174011908	20291	18261	1.90	5400	5180	9845	20976776	27725117
SITI UMIASIH	126043258	20417	22151	1.75	4000	4013	7038	16121068	21490032
	131382000	20360	19083	1.81	4000	4004	7256	16081785	17787788
	128612208	20352	15577	1.82	4000	4022	7327	16081785	21969867
	128281208	20325	17099	1.88	4000	3999	7506	15538352	25769180
	145933100	20125	18817	2.12	4000	4014	8524	12333539	27307038
ISMAIL 1	136352883	20264	17089	1.91	4000	3920	7487	15651322	16864742
	135680212	20267	17618	1.89	4000	3874	7310	15538352	13932288
	136418116	20214	13178	2.04	4000	3942	8061	12489712	28129847
	128413316	20326	19541	1.83	4000	3900	7137	16081785	18068347
	163643670	20321	17511	1.86	5000	4841	8994	19422940	20008118
SYAJIDAL SAEFUL	231536908	20230	14764	1.94	7000	6741	13055	27389813	35173467
	231050300	20288	14488	1.91	7000	6862	13120	27389813	37756400
	232990012	20266	14024	1.92	7000	6607	12655	27389813	25993401
	504390494	20337	15992	1.92	15000	14531	27907	58692457	65928269
	502315108	20301	17335	1.89	15000	14728	27803	58268821	64873405
ANAH ROHANAH	82348708	20372	9135	1.81	2500	2358	4268	10051116	4590880
	84114604	20425	16400	1.80	2500	2345	4210	9851265	1874646
	80971308	20325	19000	1.82	2500	2388	4343	10051116	8168767
	103408408	20174	17743	2.00	3000	2708	5403	9437218	5589317
	104661808	20381	18000	1.83	3000	2612	4771	12061339	-7423333
EDI SETIAWAN	123353308	20160	6037	2.12	3500	3334	7059	10791847	20355055
	123647112	20153	14749	2.06	3500	3411	7034	10791847	19546526
	114656612	20349	17292	1.83	3500	3387	6194	14071562	12615226
	113433908	20271	18802	1.93	3500	3406	6559	13694907	20832517
	257881112	19922	20089	1.87	8000	7690	14437	31076705	29364801
NASIHIN	103318604	20233	14111	1.94	3000	2953	5741	11738491	13976009
	99313108	20368	20383	1.80	3000	2923	5257	11821518	8861957
	94885004	20315	13144	1.85	3000	2710	5003	12061339	7749771

No	Biaya Pemeliharaan	Harga Jual	Kualitas Produk	Volume Penjualan	Akuntansi Pertanggungjawaban	Pendapatan
1	129646258,00	20352,00	1,84	3769,00	16081785,00	12923217,00
2	126620333,00	20326,00	1,79	3879,00	15762025,00	16025905,00
3	165467512,00	20314,00	1,88	4828,00	19422940,00	20686951,00
4	259466000,00	20315,00	1,88	7563,00	31076705,00	32681063,00
5	153168958,00	20353,00	1,81	4550,00	20102231,00	15692392,00
6	156597004,00	20518,00	1,67	4837,00	19647410,00	8918171,00
7	153822600,00	20407,00	1,76	4910,00	19702531,00	24148863,00
8	153745212,00	20328,00	1,83	4674,00	20102231,00	21562288,00
9	126043258,00	20417,00	1,75	4013,00	16121068,00	21490032,00
10	131382000,00	20360,00	1,81	4004,00	16081785,00	17787788,00
11	128612208,00	20352,00	1,82	4022,00	16081785,00	21969867,00
12	128281208,00	20325,00	1,88	3999,00	15538352,00	25769180,00
13	145933100,00	20125,00	2,12	4014,00	12333539,00	27307038,00
14	136352883,00	20264,00	1,91	3920,00	15651322,00	16864742,00
15	135680212,00	20267,00	1,89	3874,00	15538352,00	13932288,00
16	136418116,00	20214,00	2,04	3942,00	12489712,00	28129847,00
17	128413316,00	20326,00	1,83	3900,00	16081785,00	18068347,00
18	163643670,00	20321,00	1,86	4841,00	19422940,00	20008118,00
19	231536908,00	20230,00	1,94	6741,00	27389813,00	35173467,00
20	231050300,00	20288,00	1,91	6862,00	27389813,00	37756400,00
21	232990012,00	20266,00	1,92	6607,00	27389813,00	25993401,00
22	82348708,00	20372,00	1,81	2358,00	10051116,00	4590880,00
23	80971308,00	20325,00	1,82	2388,00	10051116,00	8168767,00
24	104661808,00	20381,00	1,83	2612,00	12061339,00	-7423333,00
25	123353308,00	20160,00	2,12	3334,00	10791847,00	20355055,00
26	123647112,00	20153,00	2,06	3411,00	10791847,00	19546526,00
27	114656612,00	20349,00	1,83	3387,00	14071562,00	12615226,00
28	113433908,00	20271,00	1,93	3406,00	13694907,00	20832517,00
29	103318604,00	20233,00	1,94	2953,00	11738491,00	13976009,00
30	94885004,00	20315,00	1,85	2710,00	12061339,00	7749721,00
31	123020066,00	20140,00	2,11	3334,00	10791847,00	20396159,00
32	120808454,00	20167,00	2,02	3293,00	10928498,00	14344246,00
33	85648608,00	20125,00	2,06	2284,00	7708462,00	10031330,00
34	79408208,00	20425,00	1,74	2294,00	10075668,00	4097742,00
35	79798308,00	20211,00	1,96	2209,00	7864348,00	8439717,00
36	81364208,00	20348,00	1,92	2319,00	9782076,00	9463642,00
37	85379208,00	20321,00	1,89	2425,00	9711470,00	8311192,00
38	138586413,00	20385,00	1,78	3818,00	15762025,00	1199000,00
39	128804038,00	20447,00	1,73	3635,00	16121068,00	-1414229,00
40	233455500,00	20335,00	1,87	6792,00	27192117,00	26843450,00
41	220326308,00	20462,00	1,72	6795,00	28211869,00	19227317,00
42	177706708,00	20154,00	2,00	4885,00	15416924,00	27868692,00
43	164392204,00	20337,00	1,87	4903,00	19422940,00	23791496,00
44	152550962,00	20471,00	1,69	4628,00	19647410,00	7553163,00
45	249479416,00	20269,00	1,78	7599,00	31524049,00	27358347,00
46	188244712,00	20381,00	1,81	5710,00	24122678,00	23889226,00
47	222439120,00	20358,00	1,82	6727,00	28143124,00	28884005,00
48	205901162,00	20315,00	1,78	5880,00	23643037,00	6933351,00
49	143116208,00	20425,00	1,78	4203,00	17338227,00	10952542,00
50	151582887,00	20229,00	1,98	4241,00	13841253,00	19808301,00
51	139626825,00	20486,00	1,71	4258,00	18136202,00	9845638,00
52	140618508,00	20337,00	1,58	4425,00	17581058,00	1128292,00
53	129008708,00	20415,00	1,69	4127,00	16896772,00	13221217,00
54	127169208,00	20412,00	1,65	4157,00	17082640,00	13048630,00
55	128033000,00	20199,00	2,03	3926,00	12489712,00	34635405,00
56	188666400,00	20369,00	1,79	5285,00	22854936,00	4229150,00
57	101857858,00	20355,00	1,83	2950,00	12061339,00	9192555,00
58	94406308,00	20325,00	1,94	2615,00	11738491,00	8489005,00
59	87045400,00	20278,00	1,93	2662,00	10955925,00	18254450,00
60	171734608,00	20328,00	1,98	4922,00	17301566,00	27522642,00
61	169483112,00	20223,00	1,98	4918,00	15728696,00	29868563,00
62	152604300,00	20360,00	1,82	4831,00	20102231,00	28036250,00
63	163109908,00	20309,00	1,86	4945,00	19422940,00	25397980,00
64	168092404,00	20187,00	1,98	4896,00	15728696,00	29193671,00

