

DAFTAR PUSTAKA

- I. A. P. I. (2013). *Standar Profesional Akuntan Publik*. Salemba Empat.
- Amaliyah, F. (2019). Pengaruh Kepemilikan Institusional, Dewan Komisaris Independen, Dan Komite Audit Terhadap Nilai Perusahaan Sektor Pertambangan. *Jurnal Akuntansi*, 9(3).
- Amrizal. (2020). *Pengaruh Kepemilikan Institusional, Dewan Komisaris Independen, Komite Audit Dan Kualitas Audit Terhadap Nilai Perusahaan*.
- Arens, A. A. (2016). *Modern Auditing*. Erlangga.
- Arikunto, S. (2018). *Prosedur Penelitian: Suatu Pendekatan Praktek*. Rineka Cipta.
- Bastian, I. (2018). *Akuntansi Manajemen Sektor Publik*. Erlangga.
- Brigham, E. F. Dan J. F. H. (2013). *Manajemen Keuangan Buku 1* (11th Ed.). Salemba Empat.
- Brigham, E. F. Dan J. F. H. (2017). *Dasar-Dasar Manajemen Keuangan*. Salemba Empat.
- Ching, P. Et. Al. (2015). The Relationship Among Audit Quality, Earnings Management, And Financial Performance Of Malaysia Public Listed Companies. *International Journal Of Economics & Management*, 9, 211–229.
- Dewi, I. M. D. Y. Dan A. A. (2020). Pengaruh Dewan Direksi, Komisaris Non Independen, Dan Kepemilikan Manajerial Pada Kinerja Perusahaan Manufaktur Di Bei. *Jurnal Akuntansi*, 30.
- Fadillah, A. R. (2017). Analisis Pengaruh Dewan Komisaris Independen, Kepemilikan Manajerial Dan Kepemilikan Institusional Terhadap Kinerja Perusahaan Yang Terdaftar Di Lq45. *Jurnal Akuntansi*.
- Ghozali, I. (2016). *Aplikasi Analisis Multivariate Dengan Program Spss*. Undip.
- Ghozali, I. (2018). *Aplikasi Analisis Multivariate Dengan Program Spss*. Badan Penerbit Undip.
- Hakim, Al Dan Nuzula, N. F. (2019). Pengaruh Corporate Governance Dan Struktur Modal Terhadap Profitabilitas (Studi Pada Perusahaan Perbankan Yang Terdaftar Di Bursa Efek Indonesia Periode 2012-2016). *Jurnal Administrasi Bisnis (Jab)*, 61(1), 191–200.

- Haryati, W. Dan S. A. (2014). *Pengaruh Return On Assets, Debt To Equity Ratio, Dan Earning Per Share Terhadap Nilai Perusahaan (Studi Kasus Pada Perusahaan Food And Beverages Yang Terdaftar Di Bei Periode 2009-2011)*.
- Horne, J. C. V. Dan J. M. W. (2017). *Prinsip-Prinsip Manajemen Keuangan*. Salemba Empat.
- Irma, A. D. A. (2019). Pengaruh Komisaris, Komite Audit, Struktur Kepemilikan, Size Dan Leverage Terhadap Kinerja Keuangan Perusahaan Properti, Perumahan Dan Konstruksi 2013-2017. *Jurnal Ilmu Manajemen*, 7.
- Jusuf, A. H. (2018). *Dasar-Dasar Akuntansi Keuangan*. Salemba Empat.
- Kadir. (2015). *Statistika Terapan Konsep. Contoh Dan Analisis Data Dengan Program Spss/Lisrel Dalam Penelitian*. Rajawali Pers.
- Kasmir. (2014). *Analisis Laporan Keuangan*. Pt. Raja Grafindo Persada.
- Kurniati, H. (2018). Pengaruh Board Size, Leverage, Dan Kualitas Audit Terhadap Nilai Perusahaan. *Jurnal Keuangan Dan Perbankan*, 12(2).
- Manek, D. (2017a). *Pengaruh Kualitaas Audit, Leverage, Dan Perencanaan Manajemen Laba Sebagai Variabel Mediasi*. 2(1), 1–8. Repository.Stieykpn.Ac.Id
- Manek, D. (2017b). *Pengaruh Kualitaas Audit, Leverage, Dan Perencanaan Manajemen Laba Sebagai Variabel Mediasi*. 2(1), 1–8.
- Manuputty, G. G. (2019). Pengaruh Karakteristik Komite Audit Terhadap Perusahaan Yang Mengalami Kesulitan Keuangan (Financial Distress) Dan Tiak Mengalami Kesulitan Keuangan (Non-Financial Distress). *Thesis, Magister Akuntansi, Universitas Diponegoro*.
- Mardiyarningsih, & Kamil, K. (2020). Pengaruh Komisaris Independen, Komite Audit, Kualitas Audit Terhadap Nilai Perusahaan. *Sekolah Tinggi Ilmu Ekonomi Indonesia*, 1–15.
- Mulyadi. (2016). *Auditing*. Salemba Empat.
- Mustikasari, E. (2015). *Pengaruh Good Corpororate Governance Terhadap Kinerja Keuangan Perusahaan (Studi Pada Perusahaan Sektor Manufaktur Yang Terdaftar Di Bursa Efek Indonesia Tahun 2012-2013)*.
- Nasir, M. (2013). *Metode Penelitian*. Ghalia Indonesia.

- Nelson, S. P., & Jamil, N. N. (2012). An Investigation On The Audit Committee's Effectiveness: The Case For Glcs In Malaysia. *2nd Accounting Research Education Conference (Arec)*.
https://papers.ssrn.com/sol3/papers.cfm?abstract_id=2020184
- Pandia, S. E. N. S. (2021). Analisis Faktor-Faktor Yang Mempengaruhi Nilai Perusahaan. *Jurnal Wira Ekonomi Mikroskil*: *Jwem*, 11(02).
- Perdana, R. S. (2016). *Analisis Pengaruh Corporate Governance Terhadap Nilai Perusahaan*.
- Pujatiningrum, E. (2020). *Pengaruh Good Corporate Governance Terhadap Kinerja Keuangan Pt.Thirta Ikamakmur Perkasa*.
- Rahmawati, I. (2021). Pengaruh Dewan Komisaris Independen Terhadap Nilai Perusahaan Sub Sektor Perkebunan Yang Terdaftar Di Bei. *Progress: Jurnal Pendidikan, Akuntansi Dan Keuangan*, 4(2), 96–106.
<https://doi.org/10.47080/Progress.V4i2.1311>.
- Rahmatika, D. N., Kartikasari, M. D., Indriasih, D., Sari, I. A., & Mulia, A. (2019). Detection of Fraudulent Financial Statement; Can Perspective of Fraud Diamond Theory be applied to Property, Real Estate, and Building Construction Companies in Indonesia?. *European Journal of Business and Management Research*, 4(6).
- Rahmatika, D.N. (2014) The impact of internal audit function effectiveness on quality of financial reporting and its implications on good government governance research on local government Indonesia. *Research Journal of Finance and Accounting Vol.5 No. 18 2014*.
- Afiah, N. N., & Rahmatika, D. N. (2014). Factors influencing the quality of financial reporting and its implications on good government governance. *International Journal of Business, Economics and Law*, 5(1), 111-121.
- Saifi, S. S. Dan M. (2017). Pengaruh Good Corporate Governance Terhadap Kinerja Keuangan Dan Nilai Perusahaan (Studi Pada Badan Usaha Milik Negara (Bumn) Yang Terdaftar Di Bursa Efek Indonesia Periode 2012-2015). *Jurnal Administrasi Bisnis*, 50.
- Santoso, S. (2014). *Panduan Lengkap Spss Versi 20*. Pt Elex Media Komputindo.
- Sartono, R. A. (2018). *Manajemen Keuangan Teori Dan Aplikasi*. Bpfe.
- Sawir, A. (2018). *Analisis Kinerja Keuangan Dan Perencanaan Keuangan Perusahaan*. Pt. Gramedia Pustaka Utama.
- Sondokan, N. V. (2019). Pengaruh Dewan Komisaris Independen, Dewan Direksi,

Dan Komite Audit Terhadap Nilai Perusahaan Yang Terdaftar Dibursa Efek Indonesia Periode 2014-2017. *Jurnal Emba*, 7(4), 5821–5830.

Sormin, K. O. C. Dan P. (2020). Pengaruh Good Corporate Governance Terhadap Kinerja Keuangan (Studi Empiris Perusahaan Publik Industri Barang Komsumsi Yang Terdaftar Di Bei). *Jurnal Administrasi Bisnis (Jab)*, 53(1), 49–57.

Sri Hardyanti Budiman, Randa, F., & Bernadeth Tongli. (2021). Pengaruh Struktur Kepemilikan Asing Dan Kualitas Audit Terhadap Nilai Perusahaan Dengan Manajemen Laba Sebagai Mediasi. *Jurnal Riset Akuntansi Aksioma*, 20(1), 46–70. <https://doi.org/10.29303/Aksioma.V20i1.125>

Sugiyono. (2015). *Metode Penelitian Kuantitatif, Kualitatif, Dan R&D*. Alfabeta.

Tri Diah Sari, Kartika Henda Titisari, Dan S. N. (2020). Pengaruh Kepemilikan Manajerial, Komite Audit, Leverage Dan Ukuran Perusahaan Terhadap Kinerja Keuangan. *Upajiwa Dewantara*, 4.

Utami, Riska Dan Sirajuddin, B. (N.D.). *Pengaruh Ukuran Kantor Akuntan Publik (Kap), Masa Perikatan Dan Tekanan Waktu Terhadap Kualitas Audit (Studi Kasus Kap Di Palembang)*.


Lampiran 1

Data Ceklis Perusahaan Manufaktur Sektor Makanan Dan Minuman Di BEI Tahun 2017-2021

No.	Kode Saham	Nama Perusahaan	2017	2018	2019	2020	2021
1	AISA	Tiga pilar Sejahtera Food, Tbk	√	√	√	√	√
2	ALTO	Tri Banyan Tirta, Tbk	√	√	√	√	√
3	BTEK	Bumi Teknokultura Unggul	√	√	√	√	√
4	BUDI	Budi Starch and Sweetener	√	√	√	√	√
5	BEEF	Estetika Tata Tiara, Tbk					
6	CEKA	Wilmar Cahaya Indonesia	√	√	√	√	√
7	CAMP	Campina Ice Cream, Tbk		√	√	√	√
8	CLEO	Sariguna Primatirta, Tbk		√	√	√	√
9	COCO	Wahana Interfood Nusantara, Tbk					
10	DLTA	Delta Jakarta	√	√	√	√	√
11	ICBP	Indofood CBP Tbk	√	√	√	√	√
12	INDF	Indofood Sukses Makmur Tbk	√	√	√	√	√
13	KMDS	Kurniamitra Duta Sentosa					
14	MLBI	Multi Bintang Indonesia	√	√	√	√	√
15	MYOR	Mayora Indah Tbk	√	√	√	√	√
16	PSDN	Prasidha Aneka Niaga	√	√	√	√	√
17	PMMP	Panca Mitra Multiperdana, Tbk					
18	PCAR	Prima Cakrawala Abadi, Tbk		√	√	√	√
19	ROTI	Nippon Indosari Corpindo	√	√	√	√	√
20	SKBM	Sekar Bumi Tbk	√	√	√	√	√
21	SKLT	Sekar Laut Tbk	√	√	√	√	√
22	STTP	Siantar Top Tbk	√	√	√	√	√
23	TGKA	Tigaraksa Satria, Tbk					
24	TBLA	Tunas Baru Lampung Tbk	√	√	√	√	√
25	ULTJ	Ultrajaya Milk Industry & Trading Co Tbk	√	√	√	√	√
26	WICO	Wicaksana Overseas international, Tbk					

Keterangan :

√ Perusahaan Yang Memenuhi kriteria

 Perusahaan yang mempunyai tidak mempunyai data lengkap

Lampiran 2

Data Nilai Perusahaan (%)

No.	Kode Saham	2017	2018	2019	2020	2021
1	AISA	1,19	-0,23	-0,15	-0,59	2,15
2	ALTO	1,47	2,00	2,24	2,31	2,12
3	BTEK	4,05	3,44	2,90	1,00	1,40
4	BUDI	0,37	0,41	0,38	0,30	0,53
5	CEKA	1,19	0,74	0,90	0,99	0,83
6	DLTA	3,69	3,98	5,36	3,26	2,72
7	ICBP	4,80	4,47	4,48	4,14	2,05
8	INDF	1,53	1,30	1,08	0,99	0,71
9	MLBI	36,98	70,46	81,15	17,49	23,90
10	MYOR	7,77	8,87	5,91	4,65	4,22
11	PSDN	0,70	1,95	1,36	1,96	2,30
12	ROTI	4,39	2,04	2,72	2,63	2,83
13	SKBM	0,90	0,69	0,83	0,73	0,59
14	SKLT	2,49	1,93	2,87	2,86	3,51
15	STTP	3,87	3,27	2,22	4,33	3,88
16	TBLA	2,00	1,15	0,88	0,52	0,68
17	ULTJ	3,72	3,51	3,22	3,07	3,27

Lampiran 3

Data Komisaris Independen

No.	Kode Saham	2017	2018	2019	2020	2021
1	AISA	0.40	0.40	0.40	0.40	0.40
2	ALTO	0.33	0.33	0.33	0.33	0.33
3	BTEK	0.33	0.33	0.33	0.33	0.33
4	BUDI	0.33	0.33	0.33	0.33	0.33
5	CEKA	0.33	0.33	0.33	0.33	0.33
6	DLTA	0.40	0.40	0.40	0.40	0.40
7	ICBP	0.50	0.50	0.50	0.50	0.50
8	INDF	0.38	0.38	0.38	0.38	0.38
9	MLBI	0.50	0.50	0.50	0.50	0.40
10	MYOR	0.40	0.40	0.40	0.40	0.40
11	PSDN	0.17	0.33	0.33	0.33	0.33
12	ROTI	0.33	0.33	0.33	0.33	0.33
13	SKBM	0.33	0.33	0.33	0.33	0.33
14	SKLT	0.33	0.33	0.33	0.33	0.33
15	STTP	0.50	0.50	0.50	0.50	0.50
16	TBLA	0.67	0.50	0.50	0.50	0.33
17	ULTJ	0.33	0.33	0.33	0.33	0.50

Lampiran 4

Data Komite Audit

No.	Kode Saham	2017	2018	2019	2020	2021
1	AISA	1.33	1.33	1.33	1.33	1
2	ALTO	1	1	1	1	1
3	BTEK	1	1	1	1	1
4	BUDI	1	1	1	1	1
5	CEKA	1	1	1	1	1
6	DLTA	1	1	1	1	1
7	ICBP	1	1	1	1	1
8	INDF	1	1	1	1	1
9	MLBI	1	1	1	1	1
10	MYOR	1	1	1	1	1
11	PSDN	1	1	1	1	1
12	ROTI	1	1	1	1	1
13	SKBM	1	1	1	1	1
14	SKLT	1	1	1	1	1
15	STTP	1	1	1	1	1
16	TBLA	1	1	1	1	1
17	ULTJ	1	1	1	1	1

Lampiran 5

Data Kualitas Audit

Kode Saham	Tahun	KAP	Afiliasi	Kriteria
AISA	2017	Amir Abadi Jusuf, Aryanto, Mawar & Rekan	RSM Internasional	0
ALTO		Heliantono & Rekan	Parker Russel internasional	0
BTEK		Kanaka Puradiredja, Suhartono	Nexia Internasional	0
BUDI		Mirawati Sensi Idris	Moore Stephens International	0
CEKA		Purwanto, Sungkoro & Surja	Ernst & Young	1
DLTA		Satrio Bing Eny & Rekan	Delloitte	1
ICBP		Purwanto, Sungkoro & Surja	Ernst & Young	1
INDF		Purwanto, Sungkoro & Surja	Ernst & Young	1
MLBI		Satrio Bing Eny & Rekan	Delloitte	1
MYOR		Mirawati Sensi Idris	Moore Stephens International	0
PSDN		Purwanto, Sungkoro & Surja	Ernst & Young	1
ROTI		Purwanto, Sungkoro & Surja	Ernst & Young	1
SKBM		Paul Hadiwinata, Hidajat, Arsono, Retno, Palilingan & Rekan	PKF internasional	0
SKLT		Paul Hadiwinata, Hidajat, Arsono, Retno, Palilingan & Rekan	PKF internasional	0
STTP		Paul Hadiwinata, Hidajat, Arsono, Retno, Palilingan & Rekan	PKF internasional	0
TBLA		Mirawati Sensi Idris	Moore Stephens International	0
ULTJ		Tanubrata Sutanto Fahmi Bambang & Rekan	BDO International	0
AISA	2018	Amir Abadi Jusuf, Aryanto, Mawar & Rekan	RSM Internasional	0
ALTO		Heliantono & Rekan	Parker Russel internasional	0
BTEK		Kanaka Puradiredja, Suhartono	Nexia Internasional	1
BUDI		Mirawati Sensi Idris	Moore Stephens International	0
CEKA		Purwanto, Sungkoro & Surja	Ernst & Young	1
DLTA		Satrio Bing Eny & Rekan	Delloitte	1
ICBP		Purwanto, Sungkoro & Surja	Ernst & Young	1
INDF		Purwanto, Sungkoro & Surja	Ernst & Young	1
MLBI		Satrio Bing Eny & Rekan	Delloitte	1
MYOR		Mirawati Sensi Idris	Moore Stephens International	0
PSDN		Purwanto, Sungkoro & Surja	Ernst & Young	1
ROTI		Purwanto, Sungkoro & Surja	Ernst & Young	1
SKBM		Paul Hadiwinata, Hidajat, Arsono, Retno, Palilingan & Rekan	PKF internasional	0
SKLT		Paul Hadiwinata, Hidajat, Arsono, Retno, Palilingan & Rekan	PKF internasional	0
STTP		Paul Hadiwinata, Hidajat, Arsono, Retno, Palilingan & Rekan	PKF internasional	0
TBLA		Mirawati Sensi Idris	Moore Stephens International	0
ULTJ		Tanubrata Sutanto Fahmi Bambang & Rekan	BDO International	0
AISA	2019	Amir Abadi Jusuf, Aryanto, Mawar & Rekan	RSM Internasional	0

ALTO		Rama Wendra		0	
BTEK		Kanaka Puradiredja, Suhartono	Nexia Internasional	0	
BUDI		Mirawati Sensi Idris	Moore Stephens International	0	
CEKA		Purwanto, Sungkoro & Surja	Ernst & Young	0	
DLTA		Kosasih, Nurdjaman, Mulyadi, Tjahjo & Rekan		1	
ICBP		Purwanto, Sungkoro & Surja	Ernst & Young	0	
INDF		Purwanto, Sungkoro & Surja	Ernst & Young	1	
MLBI		Siddharta Widjaja & Rekan	KPMG	1	
MYOR		Mirawati Sensi Idris	Moore Stephens International	1	
PSDN		Purwanto, Sungkoro & Surja	Ernst & Young	0	
ROTI		Purwanto, Sungkoro & Surja	Ernst & Young	1	
SKBM		Paul Hadiwinata, Hidajat, Arsono, Retno, Palilingan & Rekan	PKF internasional	1	
SKLT		Paul Hadiwinata, Hidajat, Arsono, Retno, Palilingan & Rekan	PKF internasional	0	
STTP		Paul Hadiwinata, Hidajat, Arsono, Retno, Palilingan & Rekan	PKF internasional	0	
TBLA		Mirawati Sensi Idris	Moore Stephens International	0	
ULTJ		Tanubrata Sutanto Fahmi Bambang & Rekan	BDO International	0	
AISA	2020	Amir Abadi Jusuf, Aryanto, Mawar & Rekan	RSM Internasional	0	
ALTO		Irfan Zulmendra		0	
BTEK		Kanaka Puradiredja, Suhartono	Nexia Internasional	0	
BUDI		Mirawati Sensi Idris	Moore Stephens International	0	
CEKA		Purwanto, Sungkoro & Surja	Ernst & Young	1	
DLTA		Kosasih, Nurdjaman, Mulyadi, Tjahjo & Rekan		0	
ICBP		Purwanto, Sungkoro & Surja	Ernst & Young	1	
INDF		Purwanto, Sungkoro & Surja	Ernst & Young	1	
MLBI		Siddharta Widjaja & Rekan	KPMG	1	
MYOR		Mirawati Sensi Idris	Moore Stephens International	0	
PSDN		Anwar & Rekan		0	
ROTI		Purwanto, Sungkoro & Surja	Ernst & Young	1	
SKBM		Paul Hadiwinata, Hidajat, Arsono, Retno, Palilingan & Rekan	PKF internasional	0	
SKLT		Paul Hadiwinata, Hidajat, Arsono, Retno, Palilingan & Rekan	PKF internasional	0	
STTP		Paul Hadiwinata, Hidajat, Arsono, Retno, Palilingan & Rekan	PKF internasional	0	
TBLA		Mirawati Sensi Idris	Moore Stephens International	0	
ULTJ		Tanubrata Sutanto Fahmi Bambang & Rekan	BDO International	0	
AISA		2021	Purwanto, Sungkoro & Surja	Ernst & Young	1
ALTO			Irfan Zulmendra		0
BTEK			Kanaka Puradiredja, Suhartono	Nexia Internasional	0
BUDI	Mirawati Sensi Idris		Moore Stephens International	0	
CEKA	Purwanto, Sungkoro & Surja		Ernst & Young	1	
DLTA	Kosasih, Nurdjaman, Mulyadi, Tjahjo & Rekan			0	
ICBP	Purwanto, Sungkoro & Surja		Ernst & Young	1	
INDF	Purwanto, Sungkoro & Surja		Ernst & Young	1	

MLBI	Siddharta Widjaja & Rekan	KPMG	1
MYOR	Mirawati Sensi Idris	Moore Stephens International	0
PSDN	Anwar & Rekan		0
ROTI	Purwanto, Sungkoro & Surja	Ernst & Young	1
SKBM	Paul Hadiwinata, Hidajat, Arsono, Retno, Palilingan & Rekan	PKF internasional	0
SKLT	Paul Hadiwinata, Hidajat, Arsono, Retno, Palilingan & Rekan	PKF internasional	0
STTP	Hadori Sugiarto Adi & Rekan		0
TBLA	Mirawati Sensi Idris	Moore Stephens International	0
ULTJ	Tanubrata Sutanto Fahmi Bambang & Rekan	BDO International	0

Lampiran 6

Hasil Perhitungan SPSS

Descriptive Statistics

	N	Minimum	Maximum	Mean	Std. Deviation
KomInd	85	.17	.67	.3842	.07733
KomAudit	85	1.00	1.33	1.0155	.07030
Kualitas_Audit	85	.00	1.00	.3765	.48738
NilaiPerusahaan	85	-.59	81.15	4.9149	12.16198
Valid N (listwise)	85				

One-Sample Kolmogorov-Smirnov Test

		Unstandardized Residual
N		85
Normal Parameters ^{a,b}	Mean	.0000000
	Std. Deviation	.39936494
Most Extreme Differences	Absolute	.060
	Positive	.060
	Negative	-.038
Test Statistic		.060
Asymp. Sig. (2-tailed)		.200 ^{c,d}

a. Test distribution is Normal.

b. Calculated from data.

c. Lilliefors Significance Correction.

d. This is a lower bound of the true significance.

Model Summary^b

Model	Durbin-Watson
1	2.120 ^a

a. Predictors: (Constant),

Kualitas_Audit, KomInd,

KomAudit

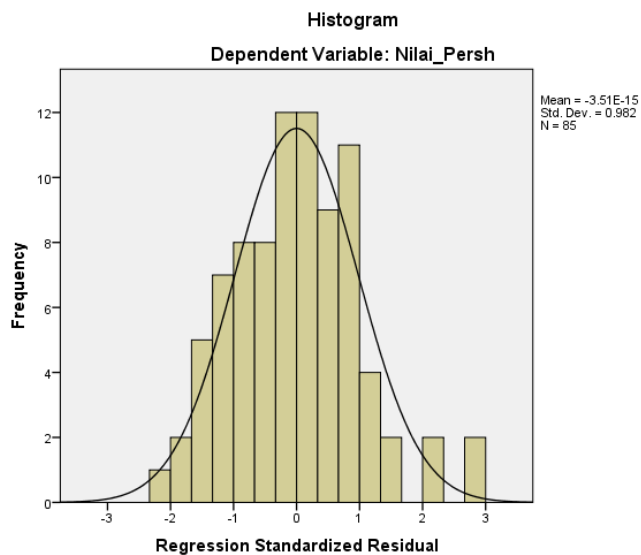
b. Dependent Variable:

Nilai_Persh

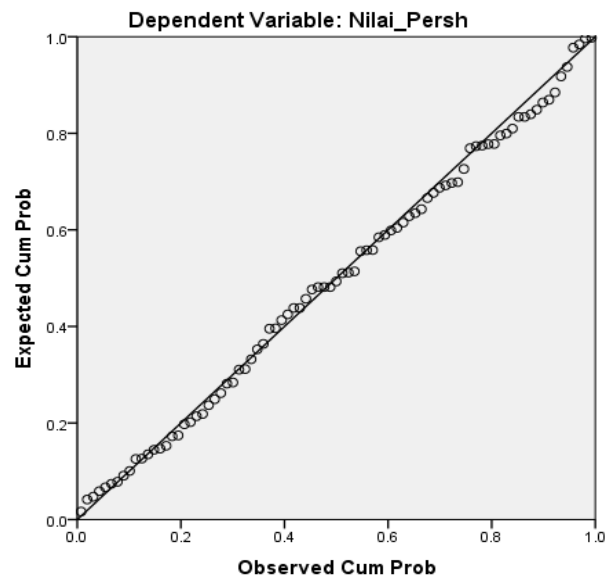
Coefficients^a

Model		Collinearity Statistics	
		Tolerance	VIF
1	KomInd	.994	1.006
	KomAudit	.967	1.034
	Kualitas_Audit	.967	1.035

a. Dependent Variable: Nilai_Persh

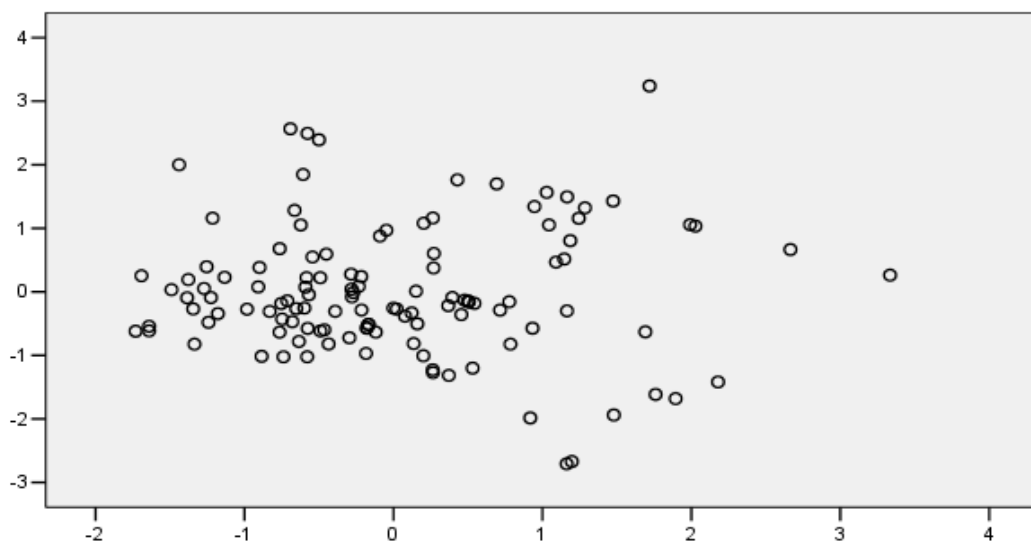


Normal P-P Plot of Regression Standardized Residual

Coefficients^a

Model		Unstandardized Coefficients		Standardized Coefficients	t	Sig.
		B	Std. Error	Beta		
1	(Constant)	.953	.402		2.368	.020
	KomInd	.833	.337	.257	1.469	.216
	KomAudit	-.945	.377	-.265	-1.510	.214
	Kualitas_Audit	-.010	.054	-.019	-.182	.856

a. Dependent Variable: ABS_2



Regression

Variables Entered/Removed^a

Model	Variables Entered	Variables Removed	Method
1	Kualitas_Audit, KomInd, KomAudit ^b		Enter

a. Dependent Variable: Nilai_Persh

b. All requested variables entered.

Model Summary

Model	R	R Square	Adjusted R Square	Std. Error of the Estimate
1	.420 ^a	.176	.146	11.24133

a. Predictors: (Constant), Kualitas_Audit, KomInd, KomAudit

ANOVA^a

Model		Sum of Squares	df	Mean Square	F	Sig.
1	Regression	2,188.982	3	729.661	5.774	.001 ^b
	Residual	10,235.769	81	126.368		
	Total	12,424.751	84			

a. Dependent Variable: Nilai_Persh

b. Predictors: (Constant), Kualitas_Audit, KomInd, KomAudit

Coefficients^a

Model		Unstandardized Coefficients		Standardized Coefficients	t	Sig.
		B	Std. Error	Beta		
1	(Constant)	-5.776	18.909		-.305	.761
	KomInd	50.137	15.908	.319	3.152	.002
	KomAudit	-10.695	17.741	-.062	-.603	.548
	Kualitas_Audit	6.075	2.560	.243	2.373	.020

a. Dependent Variable: Nilai_Persh

No.	Kode Saham	Rasio Komisaris Independen					Jumlah Komisaris Independen (Orang)					Jumlah Komisaris Keseluruhan (Orang)				
		2017	2018	2019	2020	2021	2017	2018	2019	2020	2021	2017	2018	2019	2020	2021
1	AISA	0,40	0,40	0,40	0,40	0,40	2	2	2	2	2	5	5	5	5	5
2	ALTO	0,33	0,33	0,33	0,33	0,33	1	1	1	1	1	3	3	3	3	3
3	BTEK	0,33	0,33	0,33	0,33	0,33	1	1	1	1	1	3	3	3	3	3
4	BUDI	0,33	0,33	0,33	0,33	0,33	1	1	1	1	1	3	3	3	3	3
5	CEKA	0,33	0,33	0,33	0,33	0,33	1	1	1	1	1	3	3	3	3	3
6	DLTA	0,40	0,40	0,40	0,40	0,40	2	2	2	2	2	5	5	5	5	5
7	ICBP	0,50	0,50	0,50	0,50	0,50	3	3	3	3	3	6	6	6	6	6
8	INDF	0,38	0,38	0,38	0,38	0,38	3	3	3	3	3	8	8	8	8	8
9	MLBI	0,50	0,50	0,50	0,50	0,40	3	3	3	3	2	6	6	6	6	5
10	MYOR	0,40	0,40	0,40	0,40	0,40	2	2	2	2	2	5	5	5	5	5
11	PSDN	0,17	0,33	0,33	0,33	0,33	1	2	2	2	2	6	6	6	6	6
12	ROTI	0,33	0,33	0,33	0,33	0,33	1	1	1	1	1	3	3	3	3	3
13	SKBM	0,33	0,33	0,33	0,33	0,33	1	1	1	1	1	3	3	3	3	3
14	SKLT	0,33	0,33	0,33	0,33	0,33	1	1	1	1	1	3	3	3	3	3
15	STTP	0,50	0,50	0,50	0,50	0,50	1	1	1	1	1	2	2	2	2	2
16	TBLA	0,67	0,50	0,50	0,50	0,33	2	2	2	2	1	3	4	4	4	3
17	ULTJ	0,33	0,33	0,33	0,33	0,50	1	1	1	1	2	3	3	3	3	4

