

## DAFTAR PUSTAKA

- Arikunto, S. 2008. **Prosedur Penelitian Suatu Pendekatan Praktik**, edisi revisi ke III. Yogyakarta : Rineka Cipta.
- Arliman, M. 2013. **Pengaruh Modal, Jam Kerja, Pengalaman Kerja dan Teknologi Terhadap Pendapatan Nelayan Tangkap di Desa Tamasaju Kecamatan Galesong Utara Kabupaten Takalar**. Jurusan Ilmu Ekonomi Fakultas Ekonomi Dan Bisnis. Universitas Hasanuddin. Skripsi.
- Badan Pusat Statistika. 2019. **Produksi dan Nilai Produksi Perikanan Laut**. Kabupaten Tegal.
- Badan Pusat Statistik Kabupaten Tegal. 2020. **Kabupaten Tegal dalam Angka 2020**. Kabupaten Tegal.
- Badan Pusat Statistik Kabupaten Tegal. 2021. **Kecamatan Kramat dalam Angka 2021**. Kabupaten Tegal.
- Baskoro, M., dan Taurusman, A. 2011. **Tingkah Laku Ikan: Hubungannya dengan Ilmu dan Teknologi Perikanan Tangkap**. Lubuk Agung. Bandung. 258 hal.
- Bungin, B. 2013. **Metode Penelitian Sosial dan Ekonomi. Format-Format Kuantitatif untuk Studi Sosiologi, Kebijakan Public, Komunikasi, Manajemen, dan Pemasaran**. Kencana Prenada Media Group. Jakarta.
- Brant, A. V. 2005. **Fish Catching Methods of the World**. Edisi 4. Otto G, Klaus L, Erdmann D, Thomas W, Editor Oxford. Blackwell Publishing.
- Bur S., M. Akbar, L. Patiung, A. R. Fauzan, M. Fattah dan M. Fajrin. 2022. **Kebijakan Ekonomi Kelautan Terhadap Pengembangan Sumberdaya Manusia**. *SENSISTEK: Riset Sains dan Teknologi Kelautan*, 50-53.
- Danajat, I. 2015. **Teknologi Alat Penangkapan Ikan**. Jakarta : Djankar.
- \_\_\_\_\_. 2016. **Teknologi Alat Penangkapan Ikan**. Jakarta : Buku Maritim Djankar.
- Dinas Kelautan Perikanan Dan Peternakan Kabupaten Tegal. 2017. **Statistik Produksi Perikanan Tangkap 2017**. Kabupaten Tegal.
- \_\_\_\_\_. 2020. Kabupaten Tegal. **Statistik Produksi Perikanan Tangkap 2020**.
- \_\_\_\_\_. 2021. **Kabupaten Tegal. Statistik Produksi Ikan Laut Kabupaten Tegal**.

- \_\_\_\_\_. 2021. **Kabupaten Tegal. Laporan Tahunan Dinas Kelautan Perikanan dan Peternakan Kabupaten Tegal 2021.**
- Diniah. 2008. **Pengenalan Perikanan Tangkap.** Bogor. Departemen Pemanfaatan Sumberdaya Perikanan FPIK IPB.
- Direktorat Jenderal Perikanan. Tangkap. 2014. **Undang-Undang Pelabuhan Perikanan No 31.** Departemen Perikanan Dan Kelautan . Jakarta.
- Djellal, F. 2013. **The Productivity Challenge In Services: Measurement And Strategic Perspectives.** The Service Industries Journal. 33(4). Hal. 1-18.
- Djuwita, D. 2014. **Peran Perempuan Masyarakat Pesisir dalam Meningkatkan Pendapatan Keluarga Nelayan di Desa Mertasinga.** Jurnal Prodi Perbankan Syariah Fakultas Syariah dan Ekonomi Islam. IAIN Syekh Nurjati Cirebon.
- Emzir. 2011. **Metodologi Penelitian Kualitatif Analisis Data.** Rajawali Pers. Jakarta.
- Fatmasari, D. 2016. **Analisis Sosial Ekonomi dan Budaya Masyarakat Pesisir Desa Waruduwur, Kecamatan Mundu, Kabupaten Cirebon.** Al-Amwal: Jurnal Ekonomi dan Perbankan Syari'ah, 6(1).
- Ghozali, I. 2012. **Aplikasi Analisis Multivariate dengan Program IBM SPSS.** Semarang: Universitas Diponegoro.
- Hardono, Z. R. 2017. **Analisis Kelayakan Usaha Perikanan *Purse Seine* Teri di Pangkalan Pendaratan Ikan (PPI) Munjungagung, Kecamatan Kramat, Kabupaten Tegal.** Tegal. Skripsi. Jurusan Pemanfaatan Sumberdaya Perikanan. Universitas Pancasakti Tegal.
- Hudring, B. S. 2015. **Pukat Cincin.** Semarang: Balai Besar Penangkapan Ikan.
- Imron, M. 2003. **Kemiskinan dalam Masyarakat Nelayan.** Jurnal masyarakat dan budaya. PMB-LIPI. Jalaludin. 2002. Teknologi Pendidikan. Raja Grafindo Persada. Jakarta.
- Jalil, A. R., A. Nelwan, N. Nurdin, M. Zainuddin, I. Jaya Dan M. Akbar AS. 2019. **Potensi Dan Tingkat Pemanfaatan Sumberdaya Ikan Pelagis Provinsi Kalimantan Utara.** Prosiding Simposium Nasional Kelautan Dan Perikanan VI Universitas Hasanuddin, Makassar, 21 Juni 2019, VI, 1–8. <https://Journal.Unhas.ac.id>
- Jufriman. 2015. **Studi Pemanfaatan Alat Bantu Penangkapan Ikan dengan Pukat Cincin.** Padang. Jurusan Pemanfaatan Sumberdaya Perikanan Fakultas Perikanan dan Ilmu Kelautan, Universitas Bung Hatta.


- Keputusan Menteri Pendayagunaan Aparatur Negara Nomor Kep/25/MPAN. 2004. **Pedoman Umum Penyusunan Indeks Kepuasan Masyarakat Unit Pelayanan Instansi Pemerintah**. Jakarta.
- Kusnadi. 2007. **Nelayan, Strategi Adaptasi dan Jaringan Sosial**. Bandung. Humaniora Utama Press.
- \_\_\_\_\_. 2009. **Perempuan Pesisir**. Yogyakarta: LKIS. Universitas Jember.
- Martasuganda, S. 2004. **Jaring Insang (Gillnet): Serial Teknologi Penangkapan Sumberdaya Perikanan**. Bogor. Departemen Pemanfaatan Sumberdaya Perikanan, Fakultas Perikanan Dan Kelautan, Institut Pertanian Bogor.
- Mawaddah, U. 2021. **Analisis Usaha Perikanan *Purse Seine* Teri Yang Berbasis Di Pelabuhan Perikanan Pantai Larangan Kecamatan Kramat Kabupaten Tegal**. Universitas Pancasakti Tegal.
- Muntaha, A. 2010. **Kajian Kecepatan Kapal *Purse Seine* dengan Pemodelan Operasional Terhadap Hasil Tangkapan yang Optimal**. Semiar Nasional Fakultas Perikanan dan Kelautan Universitas Brawijaya Malang.
- Murdiyanto, B. 2007. **Persepsi terhadap Perubahan Perikanan Global dan Arah Penelitian**. Seminar Nasional Perikanan Tangkap.
- Nazir, M. 2014. **Metode Penelitian Survey**. Bogor: Ghalia Indonesia.
- Nurhayati A., V. Pical, A. Erfani, S. Hilyaa, Saloko S., S. Made dan A. H. Purnomo. 2020. **Manajemen Risiko Perikanan Tangkap (Studi Kasus Di Tengah Pandemi Covid-19)**. *JFMR (Journal of Fisheries and Marine Research)*, 4(3), 417-427.
- Pengelola Informasi dan Dokumentasi (PID) Kabupaten Tegal. <https://ppid.tegalkab.go.id> diakses pada tanggal 13 Agustus 2022.
- Pelabuhan Perikanan Pantai Larangan. 2021. **Statistik Pelabuhan Perikanan Pantai Larangan Kabupaten Tegal Tahun 2020 (S. P. Tuti Suprianti (Ed.); Februari 2)**. Pelabuhan Perikanan Pantai Larangan. <https://Ppplarangan.Blogspot.Com>. Diakses Pada Tanggal 07 Juli 2022.
- Peraturan Menteri Kelautan dan Perikanan. 2012. **Peraturan Menteri Kelautan dan Perikanan Nomor : 08/PERMEN-KP/2012 tentang Kepelabuhan Perikanan Bagian Ketiga Fasilitas Pelabuhan Perikanan Pasal 4 Ayat 1**. <https://kkp.go.id/SKPT/Talaud/artikel/9829-peraturan-menteri-kelautan-dan-perikanan-republik-indonesia-nomor-per-08-men-2012-tentang-kepelabuhanan-perikanan>.
- Peraturan Menteri Kelautan dan Perikanan. 2016. **Peraturan Menteri Kelautan dan Perikanan Nomor : 71/PERMEN-KP/2016 tentang Jalur Penangkapan Ikan dan Penempatan Alat Penangkapan Ikan di**



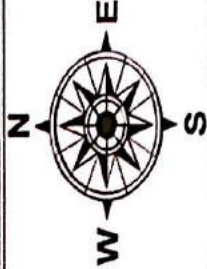
**Wilayah Pengelolaan Perikanan Negara Republik Indonesia Pasal 7 ayat (3) huruf a.** <https://peraturan.infoasn.id/peraturan-menteri-kelautan-dan-perikanan-nomor-71-permen-kp-2016/> diakses pada tanggal 13 Agustus 2022.

- Purwasih, J. D., Wibowo, B. A., dan Triarso, I. 2016. **Analisis Perbandingan Pendapatan Nelayan Pukat Cincin (*Purse seine*) dan Pancing Tonda (*Troll Line*) di PPP Tamperan Pacitan, Jawa Timur.** *Journal Of Fisheries Resources Utilization Management And Technology*, 5(1), 37-46.
- Pusat Pendidikan Kelautan dan Perikanan. 2012. **Penangkapan Ikan dengan *Purse seine*.** Pusat Pendidikan Kelautan dan Perikanan. Jakarta.
- Rahmawan, A. 2013. **Kajian Usaha Penangkapan Ikan Menggunakan Jaring Lingkar (*Mini Purse seine*) dan Strategi Pengembangannya.** Tesis. Jurusan Magister Manajemen Perikanan. Jakarta : Universitas Terbuka. Jayapura.
- Retnowati, E. 2011. **Nelayan Indonesia dalam Pusaran Kemiskinan Struktural (Perspektif Sosial, Ekonomi Dan Hukum).** *Perspektif*, 16(3), 149-159.
- Riani, 2021. **Analisis Pendapatan Nelayan. Studi Kasus di Kampung Nelayan Seberang, Kelurahan Belawaan I, Kecamatan Medan Belawan, Kota Medan.** Skripsi. Program Studi Agribisnis. Fakultas Pertanian. Universitas Sumatera Utara.
- Sastrawidjaya. 2002. **Nelayan Nusantara.** Pusat Riset Pengolahan Produk Sosial Ekonomi Kelautan dan Perikanan. Jakarta.
- \_\_\_\_\_. 2002. **Nelayan dan Kemiskinan.** Pradnya Paramita: Jakarta.
- Siagian, M. 2011. **Metode Penelitian Sosial. Pedoman Praktis Penelitian Bidang Ilmu Kesejahteraan Sosial Dan Kesehatan.** Medan: PT. Grasindo Monorotama.
- Silitonga C, Isnaniah dan Syofyan I. 2016. **Studi konstruksi alat tangkap pukat cincin (*purse seine*) di Pelabuhan Perikanan Nusantara (PPN) Sibolga Kelurahan Pondok Batu Kota Sibolga Provinsi Sumatera Utara.** *Jurnal online mahasiswa*, 4, (1), 1-11.
- Sudirman dan Mallawa, A. 2012. **Teknik Penanganan Ikan.** Jakarta: PT. Rineka Cipta.
- Sudirman, Kurnia, M. dan Zainuddin, M. 2016. **Teknologi Alat Bantu Penangkapan Ikan.** Jakarta: Buku Maritim Djangkar.
- Sudjana. 1992. **Metode Statistika.** Edisi kelima. Tarsito. Bandung.

- Sugiyono. 2010. **Metode Penelitian Bisnis**. Alfabeta. Bandung.
- \_\_\_\_\_. 2019. **Metode Penelitian Kombinasi**. Alfabeta. Bandung.
- \_\_\_\_\_. 2019. **Metode Penelitian Kuantitatif, Kualitatif R&D**. Bandung : Alfabeta.
- Sujarno. 2008. **Analisis Faktor-Faktor yang Mempengaruhi Pendapatan Nelayan di Kabupaten Langkat**. Tesis. Sekolah Pascasarjana Universitas Sumatera Utara. Medan, 117 hlm
- Surur, F. 2010. **Purse Seine**. STP PRESS. Jakarta.
- Syahasta, D. G. 2013. **Rancang Bangun Alat Bantu Penangkapan Mesin Penarik Kapstan Bertenaga Hidrolik**. Balai Besar Penangkapan Ikan Semarang.
- Undang-Undang Republik Indonesia. 2019. **Undang-Undang Republik Indonesia No. 45 Tahun 2019 tentang Perikanan. Pasal 1 ayat (10)**. <https://kkp.go.id/SKPT/Talud/artikel/9826-undang-undang-republik-indonesia-nomor-45-tahun-2009-tentang-perubahan-atas-undang-undang-nomor-31-tahun-2004-tentang-perikanan> diakses pada tanggal 13 Agustus 2022
- Usemahu. 2003. **Teknik Penangkapan Ikan**. Jakarta: Departemen Kelautan dan perikanan.
- Wiharso, M. 2016. **Analisis Usaha Perikanan *Purse seine* Di Pelabuhan Kota Tegal**. Tegal: Skripsi. Jurusan Pemanfaatan Sumberdaya Perikanan, Universitas Pancasakti.
- Wijayanto, D. 2012. **Pengantar Manajemen**. Jakarta : PT.Gramedia Pustaka Utama.

Lampiran 1. Peta Lokasi Penelitian



 <p>Program Studi Pemanfaatan Sumberdaya Perikanan Fakultas Perikanan dan Ilmu Kelautan Universitas Pancasakti Tegal 2022</p>	<h2>PETA LOKASI PENGAMBILAN SAMPEL</h2> <p>ANALISIS PERBANDINGAN PENDAPATAN NELAYAN ANAK BUAH KAPAL (ABK) PADA ALAT TANGKAP PURSE SEINE BERLAMPU DAN PURSE SEINE TIDAK BERLAMPU DI PELABUHAN PERIKANAN PANTAI (PPP) LARANGAN KABUPATEN TEGAL</p>	<p>Legend</p>  <p>PPP Larangan Kabupaten Tegal</p>		<p>OLEH : <b>ASHABUL KAHFI MALOKO PUTRA</b> 3120600025</p>
--	--	---	--	--

## Lampiran 2. Kuesioner Penelitian

<b>Karakteristik Responden</b>	
Nama	: .....
Alamat	: .....
Usia	: .....
Pendidikan	: .....
<b>Karakteristik Kapal</b>	
Nama Kapal	: .....
Ukuran	: .....
Lebar	: .....
Panjang	: .....
Dalam	: .....
Ukuran (GT)	: .....
Jenis Alat Tangkap	: .....
<b>Usaha Penangkapan</b>	
Fishing Ground	: .....
Lama penangkapan/melaut dalam 1 kali <i>trip</i>	: .....Hari
Berapa hasil tangkapan per <i>trip</i>	: ..... Kg
Berapa harga jual ikan hasil tangkapan	: .....
Berapa pendapatan dalam kali <i>trip</i>	: .....
Berapa biaya perbekalan dalam 1 kali <i>trip</i>	: .....
Bagaimana sistem pembagian hasil anatar Juragan dan ABK	: .....
Berapa pendapatan yang diterima dalam satu kali <i>trip</i>	: Rp. ....,-

Lampiran 3. Data Kapal *Purse seine* di PPP Larangan Kabupaten Tegal Tahun 2022

NO	NAMA KAPAL	UKURAN KAPAL		MESIN KAPAL			JENIS ALAT TANGKAP
		GT	P x L x D	Merk	PK	Tahun	
1.	SRI RUKUN BARU	1 GT	9.50 x 3.00 x 0.90	DOMPENG	30 PK	2001	Mini <i>Purse seine</i>
2.	INVISIA 1	12 GT	11.30 x 5.00 x 1.30	MITSUBISHI	165PK	2018	Mini <i>Purse seine</i>
3.	DIANA LR	2 GT	7.95 x 2.70 x 0.65	DOMPENG	23 PK	2001	<i>Purse seine</i>
4.	KARYA BARU GROUP 2	16 GT	12.33 x 5.40 x 1.45	MITSUBISHI	150 PK	2018	Mini <i>Purse seine</i>
5.	KARYA BARU GROUP	10 GT	11.81 x 4.90 x 1.00	MITSUBISHI	100 PK	2004	Mini <i>Purse seine</i>
6.	MUSTIKA SARI HFD	10 GT	11.55 x 4.88 x 1.10	MITSUBISHI 4D31-C6Y6381	100 PK	2013	Mini <i>Purse seine</i>
7.	SASMITO JAYA	4 GT	9.10 x 3.35 x 0.80	BAHARI	23 PK	2006	<i>Purse seine</i>
8.	HASIL KONTAN HP	8 GT	10.87 x 4.37 x 1.04	HYUNDAI	160 PK	2017	<i>Purse seine</i>
9.	BIMA KARYA 4	5 GT	9.00 x 3.00 x 0.90	TIANLI	30 PK	2002	Mini <i>Purse seine</i>
10.	NUR AULIA	4 GT	10.80 x 3.20 x 0.80	CHANGFA	28 PK	2000	Mini <i>Purse seine</i>
11.	BAROKAH 05	2 GT	7.54 x 2.73 x 0.56	TIANLI	27 HP	1995	<i>Purse seine</i>
12.	TIMBUL BARU SK	6 GT	10.55 x 4.10 x 0.90	MITSUBISHI	100 PK	2008	Mini <i>Purse seine</i>



13.	KARTIKA JAYA 03	14 GT	12.51x5.42x1.21	MITSUBISHI	185 PK	2017	Purse seine
14.	RIANA JAYA 01	6 GT	9.00 x 4.10 x 1.05	MITSHUBISHI	110 PK	1997	Mini Purse seine
15.	ANGKAT JAYA	6 GT	10.50 x4.00 x 0.90	MITSUBISHI	100 PK	2008	Mini Purse seine
16.	SUMBER REJEKI LR 05	2 GT	8.63 x 3.30 x 0.60	INDA	30 PK	2000	Purse seine
17.	PUTRI ASYFA	2 GT	8.25 x 2.90 x 0.50	JIANGDONG	30 PK	1989	Purse seine
18.	LANGGENG JAYA	3 GT	8.52 x 3.54 x 0.70	MITSUBISHI	100 PK	1999	Mini Purse seine
19.	MUDAL JAYA	11 GT	11.04 x 5.02 x 1.16	MITSUBISHI	120 PK	2018	Mini Purse seine
20.	SUBUR JAYA	4 GT	8.80 x 3.50 x 0.80	DONGFENG	20 PK	1995	Purse seine
21.	AJI MULYO 02	13GT	12.97 x 4.74 x 1.30	MITSUBISHI	120 PK	2018	Purse seine
22.	MELATI	4 GT	11.50 x 3.50 x 0.60	DOMPENG	20 PK	1998	Mini Purse seine
23.	KEMBAR JAYA 1	4 GT	9.00 x 3.20 x 0.80	DOMPENG	26 PK	1999	Mini Purse seine
24.	PUTRI KEMBAR JAYA	13 GT	13.35 x 5.37 x 1.15	MITSUBISHI	135 PK	2016	Purse seine
25.	MUTIARA	3 GT	11.00 x 4.50 x 0.90	DOMPENG	26 PK	1999	Purse seine
26.	KARYA MITRA	6 GT	10.00 x 3.50 x 0.90	DOMPENG	28 PK	2002	Mini Purse seine
27.	MUTIARA JAYA SN	10 GT	10.66 x 4.90 x 1.16	MITSUBISHI	100 PK	2018	Mini Purse seine

28.	MAJU MAKMUR NK 01	10 GT	10.80 x 4.90 x 1.13	110 PK	2017	Purse seine
29.	KANDANG MULYA LR	6 GT	9.05 x 3.80 x 1.00	100 PK	2007	Mini Purse seine
30.	SEKAR TANJUNG 1	13 GT	12.24 x 4.40 x 1.48	80 PK	1999	Mini Purse seine
31.	SRI RUKUN 3	4 GT	9.00 x 3.00 x 0.90	28 PK	2001	Purse seine
32.	MEKAR MAJU 01	10 GT	11.20 x 4.40 x 1.18	100 PK	2000	Mini Purse seine
33.	BIMA KARYA 2	4 GT	9.00 x 3.55 x 0.80	100 PK	2001	Purse seine
34.	REZA JAYA SW	10 GT	11.45 x 4.80 x 1.10	100 PK	2001	Mini Purse seine
35.	KARYA MITRA JAYA	11 GT	11.45 x 4.83 x 1.21	190 PK	2017	Mini Purse seine
36.	SUBUR BARU	3 GT	9.00 x 2.95 x 0.70	20 PK	1995	Mini Purse seine
37.	TIMBUL ARUM	4 GT	10.40 x 3.60 x 0.80	-	-	Mini Purse seine
38.	SEMILIR	1 GT	7.55 x 2.70 x 0.50	23PK	1997	Purse seine
39.	UTAMA JAYA LR	2 GT	8.95 x 2.85 x 0.65	23PK	1999	Purse seine
40.	MEKAR SEJATI LR	5 GT	9.60 x 3.85 x 0.90	20 PK	1996	Purse seine
41.	SEMI JAYA 01	6 GT	10.45x4.15x0.80	100 PK	2013	Purse seine
42.	BUNGA INDAH	6 GT	11.20 x 4.00 x 0.90	23 PK	2008	Mini Purse seine

43.	MUDA JAYA	2 GT	7.47 x 2.85 x 0.66	IN - DA	16 PK	1995	Purse seine
44.	SEMI JAYA 3	13 GT	12.32 x 5.27 x 1.21	MITSUBISHI 6D - 14	145 PK	2017	Mini Purse seine
45.	BIMA KARYA 3	16 GT	12.42 x 5.39 x 1.37	MITSUBISHI	140 PK	2019	Mini Purse seine
46.	BIMA KARYA 1	6 GT	8.90 x 4.40 x 0.90	MITSubISHI	120 PK	2013	Mini Purse seine
47.	BINTANG MAS GROUP	11 GT	11.52 x 5.00 x 1.10	MITSUBISHI 4D31-C611628	100 PK	2013	Purse seine
48.	BINTANG MAS GROUP 2	6 GT	9.50 x 3.00 x 0.90	TIANLI	30 PK	1997	Mini Purse seine
49.	NGUDI BERKAH LR	8 GT	12.90 x 4.60 x 0.80	MITSUBISHI	110 PK	2010	Mini Purse seine
50.	TANJUNG EMAS	2 GT	7.90 x 2.94 x 0.50	CHANGFA	24 HP	2008	Purse seine
51.	TIGA SAUDARA GROUP	14 GT	11.35 x 5.54 x 1.32	MITSUBISHI -	120 PK	2016	Mini Purse seine
52.	SARI RAHAYU	4GT	9.60 x 3.70 x 0.80	JF	23 PK	1996	Purse seine
53.	SRI NANJUNG JAYA 2	15 GT	11.70 x 5.09 x 1.48	MITSUBISHI 4D31C-8X0815	100 PK	2017	Mini Purse seine
54.	KOTA SANTI	10 GT	11.43 x 4.40 x 1.24	MITSUBISHI	100 PK	2015	Mini Purse seine
55.	BANGUN JAYA 2	3 GT	9.00 x 3.85 x 0.90	DOMPENG	23 PK	1999	Mini Purse seine
56.	BIMA SAMUDRA 1	16 GT	13.85 x 4.70 x 1.45	MITSUBISHI	120 PK	1999	Mini Purse seine
57.	MAJU JAYA	2 GT	8.80 x 2.80 x 0.60	JIANGDONG	16 PK	2000	Mini Purse seine

58.	MUBIT JAYA	2 GT	7.00 x 2.80 x 0.60	TIANLI	20 PK	2000	Purse seine
59.	EKA JAYA BARU	18 GT	14.70 x 5.06 x 1.41	mitsubishi	125 PK	2016	Purse seine
60.	JAYA GEMILANG 01	16 GT	13.65 x 4.80 x 1.44	mitsubishi	120 PK	2017	Mini Purse seine
61.	SEMANGAT KHATULISTIWA	18 GT	13.04 x 5.69 x 1.40	mitsubishi	150 PK	2019	Purse seine
62.	PRAMESTI 01	16 GT	13.60 x 5.42 x 1.20	HYUNDAI	130 PK	2016	Purse seine
63.	BASUDEWA KRESNA	17 GT	12.96 x 5.05 x 1.55	mitsubishi 2X	120 PK	2017	Purse seine
64.	SEMI JAYA BARU	21 GT	17.11 x 5.46 x 1.30	mitsubishi	150 PK	2019	Purse seine
65.	RIZKI PRATAMA	10 GT	10.60 x 4.40 x 1.30	mitsubishi	90 PK	1999	Purse seine
66.	CAHAYA FAMILI	21 GT	13.56 x 4.97 x 1.80	mitsubishi 2X	120 PK	2017	Purse seine
67.	ANGKAT JAYA LR	17 GT	12.91 x 5.57 x 1.30	mitsubishi	160 PK	2020	Purse seine
68.	KRAMAT JATI	3 GT	8.50 x 2.90 x 0.80	DONGFENG	23 PK	2014	Mini Purse seine
69.	WIJAYA MULYA	2 GT	7.50 x 2.70 x 0.60	DONGFENG	28 PK	2014	Mini Purse seine
70.	MEKAR SEJATI	2 GT	7.00 x 2.80 x 0.70	DONGFENG	20 PK	2005	Mini Purse seine
71.	SARI MINA JAYA	4 GT	9.00 x 3.00 x 0.95	DONGFENG	23 PK	2000	Mini Purse seine
72.	AGNI JAYA	3 GT	8.00 x 2.80 x 0.80	DONGFENG	20 PK	2001	Mini Purse seine

73.	PUTRI REJEKI MULYA	4 GT	8.50 x 3.30 x 0.90	MITSUBISHI	100 PK	2014	Mini Purse seine
74.	MEKAR BARU	2 GT	9.10 x 2.80 x 0.60	DONGFENG	24 PK	2004	Mini Purse seine
75.	MELATI JAYA	2 GT	7.50 x 2.80 x 0.70	DONGFENG	20 PK	2001	Mini Purse seine
76.	PUTRI AISYAH	2 GT	7.90 x 2.80 x 0.60	MITSUBISHI	80 PK	2003	Mini Purse seine
77.	JAYA BARU	6 GT	11.50 x 3.50 x 0.90	DONGFENG	20 PK	1996	Mini Purse seine
78.	MEKAR MAJU 03	18 GT	13.30 x 5.65 x 1.36	MITSUBISHI	110 PK	2020	Mini Purse seine
79.	MEKAR ASIH SD	23 GT	14.95 x 5.65 x 1.55	MITSUBISHI 2X	190 PK	2018	Mini Purse seine
80.	BERKAH MULYA	4 GT	9.75 x 3.25 x 0.80	DONGFENG	20 PK	1992	Mini Purse seine

(Sumber : PPP Larangan Kabupaten Tegal, 2021)

Lampiran 4. Hasil Wawancara Nelayan ABK *Purse seine* Berlampu

No	Nama Kapal	GT Kapal	Jumlah ABK	Waktu Trip	Hasil Tangkapan (Rp)	Perbekalan (Rp)	Pendapata Bersih	Bagi Hasil		Pendapatan ABK
								Juragan	ABK	
1.	Karya Baru Group 02	16 GT	20	1 Hari	6.000.000,-	2.000.000,-	4.000.000,-	2.000.000,-	2.000.000,-	100.000,-
2.	Semangat Khatulistiwa	18 GT	20	1 Hari	14.000.000,-	2.000.000,-	12.000.000,-	6.000.000,-	6.000.000,-	300.000,-
3.	Bima Karya 3	16 GT	15	1 Hari	4.000.000,-	1.000.000,-	3.000.000,-	1.500.000,-	1.500.000,-	100.000,-
4.	Eka Jaya Baru	18 GT	18	1 Hari	21.000.000,-	3.000.000,-	18.000.000,-	9.000.000,-	9.000.000,-	500.000,-
5.	Semi Jaya Baru	21 GT	20	1 Hari	12.000.000,-	4.000.000,-	8.000.000,-	4.000.000,-	4.000.000,-	200.000,-
6.	Sri Nanjung Jaya 2	15 GT	12	1 Hari	4.400.000,-	2.000.000,-	2.400.000,-	1.200.000,-	1.200.000,-	100.000,-
7.	Semi Jaya 3	13 GT	10	1 Hari	3.000.000,-	1.000.000,-	2.000.000,-	1.000.000,-	1.000.000,-	100.000,-
8.	Kartika Jaya 03	14 GT	12	1 Hari	3.900.000,-	1.500.000,-	2.400.000,-	1.200.000,-	1.200.000,-	100.000,-
9.	Tiga Saudara Group	14 GT	16	1 Hari	7.800.000,-	3.000.000,-	4.800.000,-	2.400.000,-	2.400.000,-	150.000,-
10.	Pramesti 01	16 GT	20	1 Hari	12.000.000,-	4.000.000,-	8.000.000,-	4.000.000,-	4.000.000,-	200.000,-
<b>JUMLAH</b>					<b>88.100.000,-</b>	<b>23.500.000,-</b>	<b>64.600.000,-</b>	<b>32.300.000,-</b>	<b>32.300.000,-</b>	<b>1.850.000,-</b>
<b>RATA-RATA</b>										<b>185.000,-</b>

Lampiran 5. Hasil Wawancara Nelayan ABK *Purse seine* Tidak Berlampu

No	Nama Kapal	GT Kapal	Jumlah ABK	Waktu Trip	Hasil Tangkapan (Rp)	Perbekalan (Rp)	Pendapatan Bersih	Bagi Hasil		Pendapatan ABK
								Juragan	ABK	
1.	Bintang Mas Group	11 GT	12	1 Hari	2.800.000,-	400.000,-	2.400.000,-	1.200.000,-	1.200.000,-	100.000,-
2.	Angkat Jaya	11 GT	16	1 Hari	3.500.000,-	300.000,-	3.200.000,-	1.600.000,-	1.600.000,-	100.000,-
3.	Condro Mawur	10 GT	15	1 Hari	2.500.000,-	250.000,-	2.250.000,-	1.125.000,-	1.125.000,-	75.000,-
4.	Mustika Sari HFD	10 GT	12	1 Hari	1.880.000,-	200.000,-	1.680.000,-	840.000,-	840.000,-	70.000,-
5.	Mudal Jaya	11 GT	12	1 Hari	2.800.000,-	400.000,-	2.400.000,-	1.200.000,-	1.200.000,-	100.000,-
6.	Maju Makmur 01	10 GT	13	1 Hari	2.330.000,-	250.000,-	2.080.000,-	1.040.000,-	1.040.000,-	80.000,-
7.	Karya Mitra Jaya	11 GT	11	1 Hari	2.500.000,-	300.000,-	2.200.000,-	1.100.000,-	1.100.000,-	100.000,-
8.	Konta Santi	10 GT	12	1 Hari	2.000.000,-	200.000,-	1.800.000,-	900.000,-	900.000,-	75.000,-
9.	Rizki Pratama	10 GT	12	1 Hari	1.880.000,-	200.000,-	1.680.000,-	840.000,-	840.000,-	70.000,-
10.	Mutiara Jaya	10 GT	13	1 Hari	2.850.000,-	250.000,-	2.600.000,-	1.300.000,-	1.300.000,-	100.000,-
<b>JUMLAH</b>					<b>24.040.000,-</b>	<b>2.750.000,-</b>	<b>22.290.000,-</b>	<b>11.145.000,-</b>	<b>11.145.000,-</b>	<b>870.000,-</b>
<b>RATA-RATA</b>					<b>2.404.000,-</b>	<b>275.000,-</b>	<b>2.229.000,-</b>	<b>1.114.500,-</b>	<b>1.114.500,-</b>	<b>87.000,-</b>

Lampiran 6. Data Produksi dan Nilai Produksi Hasil Tangkapan di Larangan Kabupaten Tegal Tahun 2021 Berdasarkan Jenis Ikan Hasil Tangkapan

N O	BULAN	Teri Nasi		Teri Jawa		Tembang		Kembang		Ninis	
		Kg	Rp	Kg	Rp	Kg	Rp	Kg	Rp	Kg	Rp
1.	Januari	749	44.940.000	30.897	494.352.000	9.390	14.560.000	126	378.000	10.160	30.480.000
2.	Februari	4.835	280.430.000	125	1.500.000	0	0	0	0	1.052	3.158.000
3.	Maret	26.423	1.479.688.000	30.950	371.400.000	21.491	38.281.000	0	0	350	1.050.000
4.	April	3.575	157.300.000	123.528	1.358.808.000	21.103	32.371.000	57	969.000	1.674	5.022.000
5.	Mei	4.687	210.915.000	78.279	782.790.000	35.098	71.873.500	8.999	26.997.000	0	0
6.	Juni	10.139	425.838.000	52.947	635.364.000	5.155	10.718.500	6.998	20.994.000	0	0
7.	Juli	13.184	487.808.000	86.645	996.417.500	1.911	4.215.500	116	348.000	0	0
8.	Agustus	4.871	219.195.000	28.538	342.456.000	13.112	27.263.000	0	0	0	0
9.	September	3.497	181.844.000	28.490	341.880.000	34.538	70.805.000	0	0	0	0
10.	Oktober	5.826	291.300.000	30.422	365.064.000	49.154	128.431.000	0	0	292	876.000
11.	November	0	0	0	0	0	0	0	0	0	0
12.	Desember	0	0	0	0	0	0	0	0	0	0
<b>JUMLAH</b>		<b>77.786</b>	<b>3.779.258.000</b>	<b>490.821</b>	<b>5.690.031.500</b>	<b>190.952</b>	<b>398.518.500</b>	<b>16.296</b>	<b>49.686.000</b>	<b>13.528</b>	<b>40.586.000</b>



NO	Bulan	Bilis		Cumi-cumi		Peperék (Pirik)		Rebon		Ikan Lainnya		Jumlah	
		Kg	Rp	Kg	Rp	Kg	Rp	Kg	Rp	Kg	Rp	Kg	Rp
1.	Januari	0	0	157	7.850.000	1.206	1.206.000	0	0	248	1.396.000	52.933	595.162.000
2.	Februari	0	0	0	0	20	40.000	0	0	110	1.036.000	6.142	286.164.000
3.	Maret	5.573	22.292.000	371	16.695.000	188	282.000	0	0	8.294	33.444.000	93.640	1.963.132.000
4.	April	0	0	348	13.920.000	260	390.000	0	0	1.458	17.534.000	152.003	1.586.314.000
5.	Mei	0	0	175	8.750.000	27	40.500	0	0	390	2.228.000	127.655	1.103.594.000
6.	Juni	0	0	245	11.025.000	77	115.500	0	0	66	2.749.000	75.627	1.106.804.000
7.	Juli	0	0	84	3.780.000	1.008	1.512.000	0	0	158	3.529.000	103.106	1.497.610.000
8.	Agustus	98	294.000	0	0	126	189.000	0	0	111	1.063.000	46.856	590.460.000
9.	September	0	0	0	0	76	114.000	0	0	75	1.405.000	66.676	596.048.000
10.	Oktober	3.776	11.328.000	0	0	286	49.000	0	0	998	13.902.000	90.754	810.950.000
11.	November	0	0	0	0	0	0	0	0	0	0	0	0
12.	Desember	0	0	0	0	0	0	0	0	0	0	0	0
<b>JUMLAH</b>		<b>9.447</b>	<b>33.914.000</b>	<b>1.380</b>	<b>62.020.000</b>	<b>3.274</b>	<b>3.938.000</b>	<b>0</b>	<b>0</b>	<b>11.908</b>	<b>78.286.000</b>	<b>815.392</b>	<b>10.136.238.000</b>

(Sumber : DKPP Kabupaten Tegal, 2021)

Lampiran 7. Data Produksi dan Nilai Produksi Hasil Tangkapan di TPI Larangan Kabupaten Tegal Tahun 2021 Berdasarkan Alat Tangkap

No	Bulan	Payang / Gemplo		Puring / Purse seine		Lainnya		Jumlah	
		Kg	Rp	Kg	Rp	Kg	Rp	Kg	Rp
1.	Januari	8.192	158.983.000,-	44.741	436.179.000,-	0	0,-	52.933	595.162.000,-
2.	Februari	5.070	282.966.000,-	1.072	3.198.000,-	0	0,-	6.142	286.164.000,-
3.	Maret	39.902	1.646.188.000,-	53.738	316.944.000,-	0	0,-	93.640	1.963.132.000,-
4.	April	15.455	289.586.500,-	136.548	1.296.727.500,-	0	0,-	152.003	1.586.314.000,-
5.	Mei	13.007	300.344.500,-	114.648	803.249.500,-	0	0,-	127.655	1.103.594.000,-
6.	Juni	15.936	502.875.500,-	59.691	603.928.500,-	0	0,-	75.627	1.106.804.000,-
7.	Juli	19.965	570.315.500,-	83.141	927.294.500,-	0	0,-	103.106	1.497.610.000,-
8.	Agustus	6.338	236.383.500,-	40.518	354.076.500,-	0	0,-	46.856	590.460.000,-
9.	September	4.458	193.881.000,-	62.218	402.167.000,-	0	0,-	66.676	596.048.000,-
10.	Oktober	7.047	303.582.000,-	83.707	507.368.000,-	0	0,-	90.754	810.950.000,-
11.	November	0	0,-	0	0,-	0	0,-	0	0,-
12.	Desember	0	0,-	0	0,-	0	0,-	0	0,-
<b>JUMLAH</b>		<b>135.370</b>	<b>4.485.105.500,-</b>	<b>680.022</b>	<b>5.651.132.500,-</b>	<b>0</b>	<b>0,-</b>	<b>815.392</b>	<b>10.136.238.000,-</b>

(Sumber : DKPP Kabupaten Tegal, 2021)

Lampiran 8. Data Produksi Perikanan Laut Kabupaten Tegal

No	Bulan	JENIS IKAN ( Kg )												Jumlah
		Teri Nasi	Teri Jawa	Tanjan	Pirik	Kembang	Tembang	Rebon	Ninis	Bilis	Cumi	Lainnya		
1.	Januari	7.599	46.854	0	1.383	926	12.494	8.504	8.013	0	0	849	86.622	
2.	Februari	1.177	125.252	0	3.086	5.308	48.627	74.027	0	262	269	1.754	259.762	
3.	Maret	6.872	30.578	7.235	99	9.210	74.260	77.398	0	726	66	13.053	219.497	
4.	April	8.307	217.513	2.453	363	2.835	107.959	37.920	0	529	1.704	7.055	386.638	
5.	Mei	6.148	225.593	0	20	262	28.633	9.908	0	0	132	1.945	272.641	
6.	Juni	4.038	181.191	0	88	96	15.089	31.385	0	0	394	1.864	234.145	
7.	Juli	1.402	83.086	1.408	87	0	10.192	3.384	0	0	0	758	100.317	
8.	Agustus	3.665	37.537	1.500	0	0	5.115	0	0	0	4	1.024	48.844	
9.	September	3.130	72.529	1.680	131	0	9.680	0	0	28	0	68	87.246	
10.	Oktober	2.819	82.023	619	290	67	33.201	33	0	498	153	2.312	122.015	
11.	November	3.740	55.754	0	505	4.634	34.428	0	0	0	65	2.410	101.536	
12.	Desember	1.519	16.241	0	374	143	15.181	0	11.603	30	9	15	45.115	
<b>JUMLAH</b>		<b>50.415</b>	<b>1.174.151</b>	<b>14.895</b>	<b>6.426</b>	<b>23.481</b>	<b>394.859</b>	<b>242.559</b>	<b>19.616</b>	<b>2.073</b>	<b>2.796</b>	<b>33.107</b>	<b>1.964.378</b>	

(Sumber DKPP Kabupaten Tegal, 2022)

Lampiran 9. Data Produksi Hasil Tangkapan *Purse seine* di TPI Larangan, Kabupaten Tegal Tahun 2021

No	Jenis Ikan	Januari		Februari		Maret		April		Mei		Juni	
		Kg	Rp	Kg	Rp	Kg	Rp	Kg	Rp	Kg	Rp	Kg	Rp
1.	Teri Nasi	-	-	-	-	-	-	-	-	-	-	-	-
2.	Teri Jawa	24.392	390.272.000	-	-	18.737	224.844.000	112.471	1.237.181.000	70.292	702.920.000	47.518	570.216.000
3.	Peperek	765	765.000	20	40.000	-	-	79	118.500	-	-	-	-
4.	Kembang	126	378.000	-	-	-	-	57	969.000	8.876	26.628.000	6.998	20.994.000
5.	Tembang	9.390	14.560.000	-	-	21.491	38.281.000	21.103	32.371.000	35.098	71.873.500	5.155	10.718.500
6.	Ninis	9.949	29.847.000	1.052	3.158.000	350	1.050.000	1.418	4.254.000	-	-	-	-
7.	Brida	-	-	-	-	-	-	-	-	-	-	-	-
8.	Bilis	-	-	-	-	5.573	22.292.000	-	-	-	-	-	-
9.	Layur	-	-	-	-	4.921	24.605.000	881	4.405.000	341	1.705.000	-	-
10.	Tengiri	-	-	-	-	-	-	-	-	-	-	-	-
11.	Gulamah	-	-	-	-	180	900.000	-	-	-	-	-	-
12.	Bawal	-	-	-	-	-	-	62	3.100.000	-	-	-	-
13.	Cumi-cumi	-	-	-	-	-	-	128	5.120.000	-	-	-	-
14.	Belanak	-	-	-	-	-	-	-	-	-	-	-	-
15.	Rebon	-	-	-	-	-	-	-	-	-	-	-	-
16.	Udang	-	-	-	-	-	-	123	7.380.000	-	-	20	2.000.000
17.	Teros	-	-	-	-	-	-	137	959.000	-	-	-	-
18.	Golok-golok	119	357.000	-	-	-	-	22	66.000	41	123.000	-	-
19.	Semadar	-	-	-	-	2.486	4.972.000	-	-	-	-	-	-
20.	Tongkol	-	-	-	-	-	-	67	804.000	-	-	-	-
21.	Talang2	-	-	-	-	-	-	-	-	-	-	-	-
22.	Kakap	-	-	-	-	-	-	-	-	-	-	-	-
23.	Bentong	-	-	-	-	-	-	-	-	-	-	-	-
24.	Barakuda	-	-	-	-	-	-	-	-	-	-	-	-
<b>TOTAL</b>		<b>44.741</b>	<b>436.179.000</b>	<b>1.072</b>	<b>3.198.000</b>	<b>53.738</b>	<b>316.944.000</b>	<b>136.548</b>	<b>1.296.727.500</b>	<b>114.648</b>	<b>803.249.500</b>	<b>59.691</b>	<b>603.928.500</b>

No	Jenis Ikan	Juli		Agustus		September		Oktober		Nov		Des		Total (Kg)	Total (Rp)
		Kg	Rp	Kg	Rp	Kg	Rp	Kg	Rp	Kg	Rp	Kg	Rp		
1.	Teri Nasi	-	-	-	-	-	-	-	-	-	-	-	-	-	-
2.	Teri Jawa	80.106	921.219.000	27.191	326.292.000	27.604	331.248.000	29.579	354.948.000	-	-	-	-	437.890	5.059.140.000
3.	Peperok	1.008	1.512.000	65	97.500	76	114.000	286	49.000	-	-	-	-	2.299	2.696.000
4.	Kembung	116	348.000	-	-	-	-	-	-	-	-	-	-	16.173	49.317.000
5.	Tembang	1.911	4.215.500	13.112	27.263.000	34.538	70.805.000	49.154	128.431.000	-	-	-	-	190.952	398.518.500
6.	Ninis	-	-	-	-	-	-	-	-	-	-	-	-	12.769	38.309.000
7.	Brida	-	-	-	-	-	-	-	-	-	-	-	-	-	-
8.	Bilis	-	-	98	294.000	-	-	3.776	11.328.000	-	-	-	-	9447	33.914.000
9.	Layur	-	-	-	-	-	-	-	-	-	-	-	-	6143	30.715.000
10.	Tengiri	-	-	-	-	-	-	-	-	-	-	-	-	-	-
11.	Gulamah	-	-	52	130.000	-	-	199	597.000	-	-	-	-	431	1.627.000
12.	Bawal	-	-	-	-	-	-	-	-	-	-	-	-	62	3.100.000
13.	Cumi-cumi	-	-	-	-	-	-	-	-	-	-	-	-	128	5.120.000
14.	Belanak	-	-	-	-	-	-	-	-	-	-	-	-	-	-
15.	Rebon	-	-	-	-	-	-	-	-	-	-	-	-	-	-
16.	Udang	-	-	-	-	-	-	-	-	-	-	-	-	143	9.380.000
17.	Teros	-	-	-	-	-	-	-	-	-	-	-	-	137	959.000
18.	Golok-golok	-	-	-	-	-	-	-	-	-	-	-	-	182	546.000
19.	Semadar	-	-	-	-	-	-	176	528.000	-	-	-	-	2662	5.500.000
20.	Tongkol	-	-	-	-	-	-	-	-	-	-	-	-	67	804.000
21.	Talang-talang	-	-	-	-	-	-	237	3.555.000	-	-	-	-	237	3.555.000
22.	Kakap	-	-	-	-	-	-	122	3.660.000	-	-	-	-	122	3.660.000
23.	Bentong	-	-	-	-	-	-	178	4.272.000	-	-	-	-	178	4.272.000
24.	Barakuda	-	-	-	-	-	-	-	-	-	-	-	-	-	-
<b>TOTAL</b>		<b>83141</b>	<b>927.294.500</b>	<b>40.518</b>	<b>354.076.500</b>	<b>62.218</b>	<b>402.167.000</b>	<b>83.707</b>	<b>507.368.000</b>	-	-	-	-	<b>680.022</b>	<b>5.651.132.500</b>

(Sumber : PPP Larangan, 2022)

Lampiran 10. Data Jumlah Trip Kapal Purse seine di PPP Larangan Kabupaten Tegal Tahun 2021

No	Nama Kapal	Jenis Alat Tangkap	Jumlah Trip Per Bulan												Total Trip		
			1	2	3	4	5	6	7	8	9	10	11	12			
1.	SRI RUKUN BARU	Mini Purse seine	-	-	-	-	-	-	1	1	-	-	-	-	-	-	2
2.	INVISA 1	Mini Purse seine	-	-	-	-	-	-	-	-	-	-	-	-	-	-	-
3.	DIANA LR	Purse seine	1	-	-	-	-	-	-	-	-	-	-	-	-	-	1
4.	KARYA BARU GROUP 2	Mini Purse seine	6	1	6	12	6	13	8	7	9	8	-	-	-	-	76
5.	KARYA BARU GROUP	Mini Purse seine	5	-	2	4	3	6	4	2	3	1	-	-	-	-	30
6.	MUSTIKA SARI HFD	Mini Purse seine	5	-	3	4	3	4	7	7	6	6	-	-	-	-	45
7.	SASMITO JAYA	Purse seine	-	-	7	2	2	2	1	1	1	1	-	-	-	-	17
8.	HASIL KONTAN HP	Purse seine	-	-	2	-	1	-	-	-	-	-	-	-	-	-	3
9.	BIMA KARYA 4	Mini Purse seine	2	-	4	6	8	8	11	6	5	3	-	-	-	-	53
10.	NUR AULIA	Mini Purse seine	-	-	-	-	1	1	1	-	-	-	-	-	-	-	3
11.	BAROKAH 05	Purse seine	2	4	9	13	7	11	6	2	1	7	-	-	-	-	62
12.	TIMBUL BARU SK	Mini Purse seine	-	-	-	-	1	-	1	-	1	-	-	-	-	-	3

13.	KARTIKA JAYA 03	Purse seine	6	-	4	1	2	1	2	1	2	1	2	1	2	1	2	1	19
14.	RIANA JAYA 01	Mini Purse seine	6	-	1	4	2	1	7	5	4	5	4	5	4	5	4	5	35
15.	ANGKAT JAYA	Mini Purse seine	7	-	2	2	1	3	3	13	2	5	2	5	2	5	2	5	38
16.	SUMBER REJEKI LR 05	Purse seine	3	3	4	2	3	3	2	-	-	1	-	-	-	-	-	21	
17.	PUTRI ASYFA	Purse seine	1	-	2	-	6	-	-	-	-	11	-	-	-	-	-	20	
18.	LANGGENG JAYA	Mini Purse seine	-	4	6	1	8	10	8	4	-	-	-	-	-	-	-	41	
19.	MUDAL JAYA	Mini Purse seine	9	-	7	8	4	6	5	11	3	3	-	-	-	-	-	56	
20.	SUBUR JAYA	Purse seine	-	1	2	1	2	-	-	-	-	-	-	-	-	-	-	6	
21.	AJI MULYO 02	Purse seine	5	-	5	2	-	-	-	-	-	-	-	-	-	-	-	12	
22.	MELATI	Mini Purse seine	3	-	3	-	3	4	2	-	-	-	-	-	-	-	-	15	
23.	KEMBAR JAYA 1	Mini Purse seine	-	1	2	-	1	4	3	5	-	-	-	-	-	-	-	16	
24.	PUTRI KEMBAR JAYA	Purse seine	-	-	-	-	1	-	-	-	-	-	-	-	-	-	-	1	
25.	MUTIARA	Purse seine	-	-	-	-	-	-	-	-	-	-	-	-	-	-	-	-	
26.	KARYA MITRA	Mini Purse seine	-	-	2	10	6	6	5	9	5	3	-	-	-	-	-	46	

27.	MUTIARA JAYA SN	Mini Purse seine	-	-	1	3	1	-	-	-	-	-	-	1	-	-	6
28.	MAJU MAKMUR NK 01	Purse seine	4	-	7		4	2	2	2	2	2	2	4	-	-	27
29.	KANDANG MULYA LR	Mini Purse seine	1	1	2	1	1	-	1	-	-	-	-	-	-	-	8
30.	SEKAR TANJUNG 1	Mini Purse seine	-	-	-	-	-	-	-	-	-	-	-	-	-	-	-
31.	SRI RUKUN 3	Purse seine	-	-	-	-	1	-	-	1	-	-	-	1	-	-	3
32.	MEKAR MAJU 01	Mini Purse seine	9	2	4	10	1	4	5	6	2	5	2	5	-	-	48
33.	BIMA KARYA 2	Purse seine	3	1	5	9	8	11	9	10	4	9	-	-	-	-	69
34.	REZA JAYA SW	Mini Purse seine	10	2	2	3	1	5	5	9	4	8	-	-	-	-	49
35.	KARYA MITRA JAYA	Mini Purse seine	2		5	5	4	1	3	2	2	1	-	-	-	-	25
36.	SUBUR BARU	Mini Purse seine	-	-	2	-		8	-	-	-	-	-	-	-	-	10
37.	TIMBUL ARUM	Mini Purse seine	-	-	-	-	1	-	-	-	-	-	-	-	-	-	1
38.	SEMILIR	Purse seine	5	3	18	10	9	12	9	8	5	7	-	-	-	-	86
39.	UTAMA JAYA LR	Purse seine	7	4	20	11	10	13	14	14	8	9	-	-	-	-	110
40.	MEKAR SEJATI LR	Purse seine	-	1	1	-	1	1	2	2	-	-	-	-	-	-	8



41.	SEMI JAYA 01	Purse seine	3	-	-	2	7	7	7	8	9	5	5	-	-	46
42.	BUNGA INDAH	Mini Purse seine	4	-	-	3	1	5	3	6	6	1	3	-	-	26
43.	SEMI JAYA 3	Mini Purse seine	6	-	3	2	5	2	2	3	3	-	5	-	-	28
44.	BIMA KARYA 3	Mini Purse seine	4	2	4	5	2	8	8	8	8	4	6	-	-	51
45.	BIMA KARYA 1	Mini Purse seine	9	3	5	2	1	4	2	2	-	1	1	-	-	28
46.	BINTANG MAS GROUP	Purse seine	10	1	9	14	8	12	11	12	12	7	14	-	-	98
47.	BINTANG MAS GROUP 2	Mini Purse seine	6	-	4	2	5	5	3	6	6	1	5	-	-	37
48.	NGUDI BERKAH LR	Mini Purse seine	12	-	21	14	16	18	11	9	9	8	12	-	-	121
49.	TANJUNG EMAS	Purse seine	9	1	9	18	8	8	5	6	6	1	6	-	-	71
50.	TIGA SAUDARA GROUP	Mini Purse seine	-	-	1	3	2	-	-	-	6	-	4	-	-	16
51.	SARI RAHAYU	Purse seine	2	-	1	-	-	2	-	-	-	-	10	-	-	15
52.	SRI NANJUNG JAYA 2	Mini Purse seine	-	-	4	5	3	1	1	-	-	-	1	-	-	15
53.	KOTA SANTI	Mini Purse seine	-	-	-	-	-	2	1	-	-	-	-	-	-	3
54.	BANGUN JAYA 2	Mini Purse seine	-	1	1	-	-	1	-	-	-	-	-	-	-	3

55.	BIMA SAMUDRA 1	Mini Purse seine	-	-	-	-	-	-	-	-	-	-	-	-	-	-	-	-	-	-
56.	MAJU JAYA	Mini Purse seine	4	3	7	-	-	-	-	1	1	2	-	-	2	-	-	-	-	20
57.	MUBIT JAYA	Purse seine	3	5	-	1	3	2	1	3	2	1	-	-	-	-	-	-	-	17
58.	EKA JAYA BARU	Purse seine	3	2	1	1	1	-	-	1	-	-	1	-	-	-	-	-	-	9
59.	JAYA GEMILANG 01	Mini Purse seine	-	-	-	-	-	-	-	-	-	-	-	-	-	-	-	-	-	-
60.	SEMANGAT KHATULISTIWA	Purse seine	-	-	-	1	-	-	-	1	2	-	-	-	1	-	-	-	-	4
61.	PRAMESTI 01	Purse seine	-	-	1	1	1	-	-	1	-	-	-	-	-	-	-	-	-	3
62.	BASUDEWA KRESNA	Purse seine	-	-	-	2	-	-	-	-	-	-	-	-	-	-	-	-	-	2
63.	SEMI JAYA BARU	Purse seine	3	-	3	6	1	1	1	6	5	6	2	2	3	-	-	-	-	30
64.	RIZKI PRATAMA	Purse seine	-	-	-	-	-	-	-	-	-	-	-	-	-	-	-	-	-	-
65.	CAHAYA FAMILI	Purse seine	-	-	-	-	-	-	-	-	-	-	-	-	-	-	-	-	-	-
66.	ANGKAT JAYA LR	Purse seine	3	-	6	4	2	3	3	4	2	9	6	4	4	-	-	-	-	40
67.	KRAMAT JATI	Mini Purse seine	2	-	-	-	-	-	-	-	-	-	-	-	-	-	-	-	-	2

68.	WIJAYA MULYA	Mini Purse seine	-	-	-	3	3	3	2	-	-	1	-	-	16
69.	MEKAR SEJATI	Mini Purse seine	-	1	-	-	-	-	-	4	-	2	-	-	7
70.	SARI MINA JAYA	Mini Purse seine	1	2	2	2	2	2	-	1	-	1	-	-	11
71.	AGNI JAYA	Mini Purse seine	-	-	-	-	-	-	-	-	-	-	-	-	-
72.	PUTRI REJEKI MULYA	Mini Purse seine	-	-	-	-	1	1	-	-	-	-	-	-	1
73.	MEKAR BARU	Mini Purse seine	-	-	-	1	2	2	2	-	-	-	-	-	5
74.	MELATI JAYA	Mini Purse seine	-	2	1	-	-	-	1	5	-	-	-	-	9
75.	PUTRI AISYAH	Mini Purse seine	2	-	6	-	2	1	5	5	2	4	-	-	27
76.	JAYA BARU	Mini Purse seine	8	-	3	4	1	1	2	3	-	8	-	-	30
77.	MEKAR MAJU 03	Mini Purse seine	-	-	4	8	2	3	4	5	2	11	-	-	39
78.	MEKAR ASIH SD	Mini Purse seine	-	-	-	-	1	-	1	10	-	-	-	-	12
79.	BERKAH MULYA	Mini Purse seine	6	-	5	9	9	7	10	6	4	6	-	-	62
80.	JAYA MANDIRI MS	Mini Purse seine	-	-	-	-	-	-	-	6	4	8	-	-	18

(Sumber : PPP Larangan Kabupaten Tegal, 2021)

## Lampiran 11. Ouput/Hasil Uji Normalitas dengan SPSS

## Case Processing Summary

	Valid		Cases Missing		Total	
	N	Percent	N	Percent	N	Percent
Purse Seine Berlampu	10	50,0%	10	50,0%	20	100,0%
Purse Seine Tidak Berlampu	10	50,0%	10	50,0%	20	100,0%

## Descriptives

		Statistic	Std. Error	
Purse Seine Berlampu	Mean	185000,00	40858,836	
	95% Confidence Interval for Mean	Lower Bound	92570,89	
		Upper Bound	277429,11	
	5% Trimmed Mean	172222,22		
	Median	125000,00		
	Variance	1,669E+10		
	Std. Deviation	129206,983		
	Minimum	100000		
	Maximum	500000		
	Range	400000		
	Interquartile Range	125000		
	Skewness	1,910	,687	
Kurtosis	3,713	1,334		
Purse Seine Tidak Berlampu	Mean	87000,00	4422,166	
	95% Confidence Interval for Mean	Lower Bound	76996,36	
		Upper Bound	97003,64	
	5% Trimmed Mean	87222,22		
	Median	90000,00		
	Variance	19555555,6		
	Std. Deviation	13984,118		
	Minimum	70000		
	Maximum	100000		
	Range	30000		
	Interquartile Range	26250		
	Skewness	-,134	,687	
Kurtosis	-2,321	1,334		

## Tests of Normality

	Kolmogorov-Smirnov <sup>a</sup>			Shapiro-Wilk		
	Statistic	df	Sig.	Statistic	df	Sig.
Purse Seine Berlampu	,255	10	,064	,729	10	,002
Purse Seine Tidak Berlampu	,324	10	,004	,749	10	,003

a. Lilliefors Significance Correction

## Lampiran 12. Output/Hasil Uji Ragam dengan SPSS

## Descriptives

Pendapatan

	N	Mean	Std. Deviation	Std. Error	95% Confidence Interval for Mean		Minimum	Maximum
					Lower Bound	Upper Bound		
Purse Seine Berlampu	10	185000,00	129206,983	40858,836	92570,89	277429,11	100000	500000
Purse Seine Tidak Berlampu	10	87000,00	13984,118	4422,166	76996,36	97003,64	70000	100000
Total	20	136000,00	102605,530	22943,294	87979,13	184020,87	70000	500000

## Test of Homogeneity of Variances

		Levene Statistic	df1	df2	Sig.
Pendapatan	Based on Mean	8,552	1	18	,009
	Based on Median	4,087	1	18	,058
	Based on Median and with adjusted df	4,087	1	9,025	,074
	Based on trimmed mean	7,310	1	18	,015

## ANOVA

Pendapatan

	Sum of Squares	df	Mean Square	F	Sig.
Between Groups	4,802E+10	1	4,802E+10	5,686	,028
Within Groups	1,520E+11	18	8445000000		
Total	2,000E+11	19			

## Lampiran 13. Output Uji-t

Group Statistics					
	Jenis	N	Mean	Std. Deviation	Std. Error Mean
Pendapatan	Purse Seine Berlampu	10	185000,00	129206,983	40858,836
	Purse Seine Tidak Berlampu	10	87000,00	13984,118	4422,166

Independent Samples Test										
		Levene's Test for Equality of Variances			t-test for Equality of Means					
		F	Sig.	t	df	Sig. (2-tailed)	Mean Difference	Std. Error Difference	95% Confidence Interval of the Difference	
									Lower	Upper
Pendapatan	Equal variances assumed	8,552	,009	2,385	18	,028	98000,000	41097,445	11657,472	184342,528
	Equal variances not assumed			2,385	9,211	,040	98000,000	41097,445	5354,478	190645,522

## RIWAYAT HIDUP



Penulis dilahirkan di Lamakera, Flores Timur, Nusa Tenggara Timur pada tanggal 08 April 1996. Putra pertama dari pasangan (Alm.) Bapak Husain Maloku dan Ibu Kamsina Kasim. Penulis menempuh pendidikan Sekolah Dasar di SDN Wattobaka yang selesai pada tahun 2008. Melanjutkan pendidikan Sekolah Menengah Pertama di SMP Negeri 1 Solor Timur yang selesai pada tahun 2011. Melanjutkan pendidikan Sekolah Menengah Atas di SMK Negeri Perikanan dan Kelautan Solor Timur yang selesai pada tahun 2014. Kemudian melanjutkan kuliah jenjang Sarjana (S1) dan terdaftar sebagai mahasiswa konversi Fakultas Perikanan dan Ilmu Kelautan Progam Studi Pemanfaatan Sumberdaya Perikanan di Universitas Pancasakti Tegal. Saat ini penulis sedang mengerjakan skripsi dengan judul "*Analisis Perbandingan Pendapatan Nelayan Anak Buah Kapal (ABK) pada Alat Tangkap Purse seine Berlampu dan Purse seine Tidak Berlampu di Pelabuhan Perikanan Pantai (PPP) Larangan Kabupaten Tegal*" sebagai tugas akhir mahasiswa.