

DAFTAR PUSTAKA

- Aji, A. W., Erawati, T., & Dewi, N. S. (2021). Pengaruh Pemahaman Perpajakan, Love Of Money, Dan Religiusitas Terhadap Keinginan Melakukan Penggelapan Pajak (Studi Kasus Pada Mahasiswa Program Studi Akuntansi Fakultas Ekonomi Universitas Sarjanawiyata Tamansiswa). *Jurnal Ilmiah Akuntansi*, 12(3), 101–113.
- Ajzen, I. (1991). *The Theory Of Planned Behavior*. Academic Press. <https://doi.org/10.4135/9781446249215.N22>
- Ardyaksa, T. K., & Kiswanto. (2014). Pengaruh Keadilan, Tarif Pajak, Ketepatan Pengalokasian, Kecurangan, Teknologi Dan Informasi Perpajakan Terhadap Tax Evasion. *Accounting Analysis Journal*, 3(4), 475–484.
- Arfah, A., & Aditama, M. R. (2020). Pengaruh Pengetahuan Modernisasi Sistem Administrasi Perpajakan Dan Kesadaran Wajib Pajak Terhadap Kepatuhan Wajib Pajak. *Center Of Economic Student Journal*, 3(3), 301–310.
- Arifin, T. (2014). Buku Ajar Perilaku Organisasi. In *Buku Ajar Perilaku Organisasi* (1st Ed.). Deepublish.
- Asan, O. U. (2019). Pengaruh Keadilan Pajak, Teknologi Dan Informasi Perpajakan Dan Biaya Kepatuhan Terhadap Wajib Pajak Melakukan Penggelapan Pajak (Studi Kasus Pada Wajib Pajak Umkm Di Daerah Istimewa Yogyakarta). *Media Akuntansi Perpajakan*, 6(2), 106–119.
- Basri, Y. M. (2015). Pengaruh Gender , Religiusitas Dan Sikap Love Of Money Pada Persepsi Etika Penggelapan Pajak Mahasiswa Akuntansi. *Jurnal Ilmiah Akuntansi Dan Bisnis*, 10(1), 45–54.
- Candra, R., Wibisono, H., & Mujilan. (2013). Modernisasi Sistem Administrasi Perpajakan Dan Kepatuhan Wajib Pajak. *Jurnal Riset Manajemen Dan Akuntansi*, 1(1), 40–48.
- Choiriyah, L. M., & Damayanti, T. W. (2020). Love Of Money , Religiusitas Dan Penggelapan Pajak (Studi Pada Wajib Pajak Umkm Di Kota Salatiga). *Ejournal Uksw*, 3(1), 17–31.
- Ddtc.Co.Id. (2020). *Tax Ratio Indonesia Rendah, Ini Kata Sri Mulyani*. <https://news.ddtc.co.id/tax-ratio-indonesia-rendah-ini-kata-sri-mulyani-21793>
- Dhanayanti, K. M., & Suardana, K. A. (2017). Pengaruh Persepsi Wajib Pajak Mengenai Penggelapan Pajak Dan Keadilan Sistem Perpajakan Pada Kepatuhan Pajak. *E-Jurnal Akuntansi Universitas Udayana*, 20, 1504–1533.

- Dpr.Go.Id. (2020). *'Shortfall' Penerimaan Pajak, Pemerintah Tak Miliki Strategi*. <https://www.dpr.go.id/berita/detail/id/29759/t/'Shortfall'+Penerimaan+Pajak%2c+Pemerintah+Tak+Miliki+Strategi>
- Dpr.Go.Id. (2023). *Legislator Sebut Kebijakan Baru Perpajakan Belum Berpihak Pada Kondisi Ekonomi Masyarakat Menengah*. <https://www.dpr.go.id/berita/detail/id/42652/t/Legislator+Sebut+Kebijakan+Baru+Perpajakan+Belum+Berpihak+Pada+Kondisi+Ekonomi+Masyarakat+Menengah+Bawah>
- Ekaputra, A., Triyono, & Achyani, F. (2022). Meminimalisasi Penggelapan Pajak Melalui Optimalisasi Kesadaran Perilaku Wajib Pajak Dengan Pendekatan Theory Of Planned Behavior. *Ekombis Review: Jurnal Ilmiah Ekonomi Dan Bisnis*, 10(1), 198–206. <https://doi.org/10.37676/ekombis.V10i1.1761>
- Farhan, M., Helmy, H., & Afriyenti, M. (2019). Pengaruh Machiavellian Dan Love Of Money Terhadap Persepsi Etika Penggelapan Pajak Dengan Religiusitas Sebagai Variabel Moderasi: *Jurnal Eksplorasi Akuntansi*, 1(1), 470–486. <https://doi.org/10.24036/Jea.V1i1.88>
- Fasmi, L., & Misra, F. (2014). Modernisasi Sistem Administrasi Perpajakan Dan Tingkat Kepatuhan Pengusaha Kena Pajak. *Jurnal Akuntansi Multiparadigma Jamal*, 5(1), 1–169.
- Friskianty, Y., & Handayani, B. D. (2014). Pengaruh Self Assessment System, Keadilan, Teknologi Perpajakan, Dan Ketidakpercayaan Kepada Pihak Fiskus Terhadap Tindakan Tax Evasion. *Accounting Analysis Journal*, 3(4), 543–552.
- Ghozali, I. (2018). *Aplikasi Analisis Multivariate Dengan Program Ibm Spss 25 Edisi 9*. Badan Penerbit Universitas Diponegoro.
- Handayani, M. F. (2018). Pengaruh Probabilitas, Leverage, Dan Ukuran Perusahaan Terhadap Penghindaran Pajak. *Jurnal Ilmu Dan Riset Akuntansi*, Volume 7(2), 1–16. <http://jurnalmahasiswa.stiesia.ac.id/index.php/jira/article/view/135>
- Herlangga, K., & Pratiwi, R. (2017). Pengaruh Pemahaman Perpajakan, Self Assessment System, Dan Tarif Pajak Terhadap Tindakan Penggelapan Pajak (Tax Evasion) (Studi Kasus Pada Wajib Pajak Terdaftar Di Kpp Pratama Ilir Timur Palembang). *Jurnal Akuntansi*, 1–18. <https://core.ac.uk/download/pdf/153523763.pdf>
- Irawati, W., Akbar, Z., Wulandari, R., & Barli, H. (2020). Analisis Profitabilitas, Leverage, Pertumbuhan Penjualan Dan Kepemilikan Keluarga Terhadap Penghindaran Pajak. *Jurnal Akuntansi Kajian Ilmiah Akuntansi (Jak)*, 7(2), 190–199. <https://doi.org/10.30656/Jak.V7i2.2307>

- Iskandar, D. M. (2018). Pengaruh Persepsi Korupsi Pajak Dan Persepsi Keadilan Sistem Perpajakan Terhadap Kepatuhan Wajib Pajak Orang Pribadi Dengan Kepercayaan Sebagai Variabel Intervening. *Jurnal Aplikasi Manajemen*, 6(2012), 1–11.
- Izza Afkarina. (2018). *Pengaruh Self Assessment System , Biaya Kepatuhan Dan Keadilan Terhadap Persepsi Wajib Pajak Mengenai Tax Evasion*. 1–119.
- Jaendry, G. (2022). Biaya Kepatuhan Dan Tarif Pajak Terhadap Penggelapan Pajak. *Insan Cita Bongaya Research Journal*, 1(3), 204–218.
- Kemenkeu.Go.Id. (2022). *Gambaran Realisasi Apbn Tahun 2022*. <https://djpb.kemenkeu.go.id/kppn/sampit/id/data-publikasi/berita-terbaru/2899-gambaran-umum-apbn-tahun-2022.html>
- Khoiroh, N. (2017). Pengaruh Sanksi, Sosialisasi, Dan Pendapatan Wajib Pajak Terhadap Kepatuhan Wajib Pajak Dalam Membayar Pajak Bumi Dan Bangunan Di Desa Gandaria. *Skripsi*, 1–173.
- Kurniawati, M., & Toly, A. A. (2014). Analisis Keadilan Pajak, Biaya Kepatuhan, Dan Tarif Pajak Terhadap Persepsi Wajib Pajak Mengenai Penggelapan Pajak Di Surabaya Barat. *Tax & Accounting Review*, 4(2), 1–12.
- Lenggono, T. O. (2019). Engaruh Tarif Pajak, Teknologi Dan Informasi Perpajakan, Terdeteksi Kecurangan Dan Ketepatan Pengalokasian Pajak Terhadap Tax Evasion. *Jurnal Soso2*, 7(1), 43–50.
- Lestari, T. (2021). Pengaruh Machiavellian, Love Of Money Dan Status Sosial Ekonomi Terhadap Persepsi Etika Penggelapan Pajak Dengan Religiusitas Sebagai Variabel Moderating (Studi Kasus Pada Wajib Pajak Badan Di Kota Semarang). *Skripsi*.
- Lestari, W. (2015). Pengaruh Keadilan, Self Assessment System, Diskriminasi, Pemahaman Perpajakan, Pelayanan Aparat Pajak, Dan Kemungkinan Terdeteksi Kecurangan Terhadap Tindakan Tax Evasion (Studi Kasus Pada Kpp Pratama Semarang Candisari). *Skripsi*.
- Mardiasmo. (2019). *Perpajakan* (2019th Ed.). Andi.
- Mawaddah, F., & Ramayanti, R. (2022). Pengaruh Kualitas Pelayanan, Sanksi, Biaya Kepatuhan Dan Kemudahan E-Filling Terhadap Kepatuhan Wajib Pajak. *Trilogi Accounting And Business Research*, 03(02), 258–272.
- Meilanny, G. (2019). Pengaruh Sistem Perpajakan, Keadilan, Teknologi Perpajakan, Biaya Kepatuhan, Dan Kemungkinan Terdeteksi Kecurangan Terhadap Persepsi Wajib Pajak Mengenai Etika Penggelapan Pajak (Tax Evasion) Studi Empiris Pada Wajib Pajak Terdaftar Di Kpp Pratama Purwoke. *Skripsi*, 1–23.

- Meilanny, G., & Hariyanti, A. I. (2018). *Pengaruh Sistem Perpajakan, Keadilan Perpajakan, Teknologi Perpajakan, Biaya Kepatuhan Dan Kemungkinan Terdeteksi Kecurangan Terhadap Presepsi Wajib Pajak Mengenai Penggelapan Pajak (Tax Evasion) Studi Empiris Pada Wajib Pajak Terdaftar Di Kpp Pratama Pur.*
- Mira. (2016). Pengaruh Self Assesment System dan Pemeriksaan Terhadap Tax Evasion dengan Moralitas Pajak Sebagai Variabel Moderat Pada Kpp Pratama Makassar Utara. *Jurnal Ilmiah Akuntansi Peradaban*, *Ii*(1), 89–107.
- Ni'matussolihah, T., & Khusaini, M. (2019). Analisis Faktor-Faktor Yang Mempengaruhi Tingkat Kepatuhan Wajib Pajak Kendaraan Bermotor Dalam Mengurangi Eksternalitas (Studi Pada Kota Malang). *Jurnal Ilmu Mahasiswa Feb.*
- Nickerson, I., Pleshko, L., & Mcgee, R. W. (2009). Presenting The Dimensionality Of An Ethics Scale Pertaining To Tax Evasion. *Journal Of Legal, Ethical And Regulatory Issues*, *12*(1), 1–14.
- Nurachmi, D. A., & Hidayatullah, A. (2021). Gender, Religiusitas, Love Of Money, Dan Etika Penggelapan Pajak. *Jurnal Ilmiah Akuntansi Universitas Pamulang*, *9*(1), 30–41. <https://doi.org/10.32493/jiaup.v9i1.5168>
- Pohan, C. A. (2016). *Manajemen Perpajakan* (Keempat). Gramedia.
- Pratiwi, I. S. (2020). Pengaruh Tax Amnesty, Modernisasi Administrasi Perpajakan, Dan Transparansi Belanja Pajak Terhadap Minimalisasi Tax Evasion (Studi Kasus Di Kpp Pratama Bandung Bojonagara). *Skripsi*. <http://klik.dva.gov.au/rehabilitation-library/1-introduction-rehabilitation%0ahttp://www.scirp.org/journal/doi.aspx?doi=10.4236/as.2017.81005%0ahttp://www.scirp.org/journal/paperdownload.aspx?doi=10.4236/as.2012.34066%0ahttp://dx.doi.org/10.1016/j.pbi.201>
- Purba, J., Hidayat, R., & Wulandari, T. (2021). Persepsi Wajib Pajak Mengenai Penggelapan Pajak. *Jurnal Akuntansi Bisnis Pelita Bangsa*, *6*(2), 132–152.
- Purnamasari, I. (2019). Pengaruh Kualitas Pelayanan, Sanksi Perpajakan, Biaya Kepatuhan Pajak, Penerapan E-Filling Dan Kepuasan Atas Pelayanan Perpajakan Terhadap Kepatuhan Wajib Pajak Orang Pribadi Di Kpp Pratama Tebing Tinggi. *Skripsi*.
- Raharjo, T. B., & Astutie, Y. P. (2022). *Pengaruh Hexagon Fraud Terhadap Fraudulent Financial Statement Pada Perusahaan Bumn Yang Terdaftar Di Bursa Efek Indonesia Periode 2017-2021*. *2*(2), 81–90.
- Randiansyah, Nasaruddin, F., & Sari, R. (2021). Pengaruh Love Of Money, Gender, Religiusitas, Dan Tingkat Pendapatan Terhadap Penggelapan Pajak

- (Berdasarkan Persepsi Wajib Pajak Orang Pribadi Yang Terdaftar Di Kantor Pajak Pratama Maros). *Jurnal Riset Perpajakan*, 4(2), 385–412.
- Razif, & Rasyidah, A. (2019). Pengaruh Self Assessment System, Money Ethics, Dan Teknologi Dan Informasi Perpajakan Terhadap Persepsi Wajib Pajak Badan Mengenai Tax Evasion (Studi Kasus Pada Kpp Pratama Langsa). *Al-Mashaadir*, 1(1), 1–18.
- Reskino, Rini, & Novitasari, D. (2014). Persepsi Mahasiswa Akuntansi Mengenai Penggelapan Pajak. *Jurnal Infestasi*, 10(1), 49–63. [Http://Infestasi.Trunojoyo.Ac.Id/Infestasi/Article/View/511/479](http://Infestasi.Trunojoyo.Ac.Id/Infestasi/Article/View/511/479)
- Saraswati, V. A. (2010). *Pengaruh Pemeriksaan Pajak Dan Self Assessment System Terhadap Tax Evasion (Survei Pada Kantor Pelayanan Pajak Di Lingkungan Kanwil Jabar I)*. 1–15.
- Sari, N. P. P., Sudiartana, I. M., & Dicriyani, N. L. G. M. (2021). Pengaruh Keadilan Pajak, Sistem Perpajakan, Tarif Pajak Dan Sanksi Perpajakan Terhadap Persepsi Wajib Pajak Badan Mengenai Etika Penggelapan Pajak (Tax Evasion). *Jurnal Kharisma*, 3(1), 140–149.
- Sarunan, W. K. (2015). Pengaruh Modernisasi Sistem Administratif Perpajakan Terhadap Kepatuhan Wajib Pajak Orang Pribadi Dan Wajib Pajak Badan Pada Kantor Pelayanan Pajak Pratama Manado. *Jurnal Emba*, 3(4), 518–526.
- Silaen, C. (2015). Pengaruh Sistem Perpajakan, Diskriminasi, Teknologi Dan Informasi Perpajakan Terhadap Persepsi Wajib Pajak Mengenai Etika Penggelapan Pajak (Tax Evasion). *Jurnal Jom Fekon*, 2(2), 1–15.
- Sofiana, L., Muawanah, U., & Setia, K. A. (2021). Pengaruh Sanksi Pajak Dan Tingkat Pendapatan Terhadap Kepatuhan Wajib Pajak Dengan Kesadaran Sebagai Variabel Mediasi. *Jurnal Progress Conference*, 4(1), 68–80.
- Styarini, D., & Nugrahani, T. S. (2020). Pengaruh Love Of Money, Machiavellian, Tarif Pajak, Pemahaman Perpajakan, Dan Self Assessment System Terhadap Penggelapan Pajak. *Akuntansi Dewantara*, 4(1), 22–32. <https://doi.org/10.26460/Ad.V4i1.5343>
- Sugiyono. (2022). *Metode Penelitian Kuantitatif, Kualitatif, Dan R&D*. Alfabeta.
- Susetyo, B., Mubarak, A., & Ayu Mindita Pratiya, M. (2018). Pengaruh Stabilitas Keuangan , Target Keuangan Tingkat Kinerja , Rasio Perputaran Aset , Keahlian Keuangan Komite Audit , Dan Profitabilitas Terhadap Fraudulent Financial Statement. *Permana*, X(I), 116–131.
- Syah, L. Y. (2019). *Perilaku Organisasi* (O. Supriadi & P. Cakranegara (Eds.); 1st Ed.). In Media.

- Valentina, G. E., & Sandra, A. (2019). Analisis Faktor-Faktor Yang Mempengaruhi Persepsi Wajib Pajak Atas Penggelapan Pajak. *Jurnal Akuntansi*, 8(1). <https://doi.org/10.46806/Ja.V8i1.574>
- Wibisono, A. F., & Kusuma N, Y. C. (2017). Analisis Persepsi Korupsi Pajak Dan Iklim Organisasi Terhadap Kepatuhan Wajib Pajak Orang Pribadi Karyawan. *Jurnal Riset Manajemen*, 4(2), 169–180. <https://doi.org/10.32477/Jrm.V4i2.257>
- Winataputra, U. S., Budimansyah, D., Sapriya, & Kuswanjoro, A. (2016). Kesadaran Pajak. In *Direktorat Jenderal Pajak Kementerian Keuangan Republik Indonesia* (1st Ed.).
- Wiryadana, I. B. K., & Merkusiwati, N. K. L. A. (2018). Pengaruh Kualitas Pelayanan, Sanksi Pajak, Biaya Kepatuhan Pajak, Dan E-Filling Pada Kepatuhan Wpop Non Pns. *E-Jurnal Akuntansi*, 25, 1773–1798. <https://doi.org/10.24843/Eja.2018.V25.I03.P06>
- Yahya, A., Permatasari, M. D., Hidayat, T., & Fahrurroji, M. (2021). Tax Avoidance: Good Corporate Governance Dan Kualitas Audit. *Jurnal Pelita Ilmu*, 15(02), 95–105. <https://jurnal.pelitabangsa.ac.id/index.php/jpi/article/view/926>
- Yasa, I. N. P. (2018). Pengujian Kewajiban Moral Dan Biaya Kepatuhan Terhadap Kepatuhan Wajib Pajak. *Jurnal Riset Akuntansi*, 8(1), 50–57.
- Yulianto, R. A. B., Darmayanti, N., & Rosyida, I. A. (2021). Pengaruh Pemahaman Atas Self Assessment System, Keadilan Dan Tarif Pajak Terhadap Penggelapan Pajak Pada Umkm Di Kabupaten Bojonegoro. *Jurnal Proaksi*, 8(2), 512–522. <https://doi.org/10.32534/Jpk.V8i2.2198>
- Zainuddin, Mahdi, S. A., & Ismail, A. A. (2021). Faktor-Faktor Yang Mempengaruhi Persepsi Etis Penggelapan Pajak. *Jurnal Informasi, Perpajakan, Akuntansi, Dan Keuangan Publik*, 16(1), 41–64. <https://doi.org/10.25105/Jipak.V16i1.6441>

Lampiran 1 Surat Izin Penelitian dari Fakultas Ekonomi dan Bisnis



YAYASAN PENDIDIKAN PANCASAKTI UNIVERSITAS PANCASAKTI TEGAL FAKULTAS EKONOMI DAN BISNIS

PROGRAM STUDI :
MANAJEMEN, AKUNTANSI, MANAJEMEN PERPAJAKAN, DAN BISNIS DIGITAL
Jalan Halmahera KM.1 Kota Tegal 52121
Sekretariat : Telp (0283) 355720
Web : <http://feb.upstegal.ac.id>, email : feb@upstegal.ac.id


Nomor : 20/K/E/FEB/UPS/XII/2022 Tegal, 21 Desember 2022
Lampiran : -
Perihal : Ijin Penelitian dan Permintaan Data
Kepada : Yth. Kepala KPP Pratama Tegal
Jl. Kolonel Sugiono, No. 05, Pekauman
Di – Tegal

Dengan hormat, salah satu syarat untuk menyelesaikan program sarjana (S1) Fakultas Ekonomi dan Bisnis mahasiswa diwajibkan mengadakan penelitian sebagai bahan menyusun skripsi.

Berkenaan dengan hal itu, mohon berkenaan Bapak membantu memberi data yang diperlukan dalam penelitian tersebut kepada mahasiswa:


N a m a : Ismi Nadila
Npm : 4319500128
Program Studi : Akuntansi
Judul Skripsi : Pengaruh Self Assement System, Modernisasi Administrasi Perpajakan, Love Of Money, Biaya Kepatuhan Dan Tingkat Pendapatan Terhadap Persepsi Wajib Pajak Badan Mengenai Penggelapan Pajak (Tax Evasion) Pada KPP Pratama.

Atas bantuan dan kerjasama yang baik kami ucapkan terimakasih,

Dekan

Dr. Dien Noviany R., S.E., M.M., Akt., CA
36628111975
FAKULTAS EKONOMI DAN BISNIS

Lampiran 2 Surat Izin Riset dari Direktorat Jenderal Pajak


6/14/23, 10:51 PM Gmail - e-Riset : Persetujuan Izin Riset

 Ismi Nadila_060 <isminadiela23@gmail.com>

e-Riset : Persetujuan Izin Riset
1 pesan

Eriset Direktorat Jenderal Pajak <riset@pajak.go.id> 31 Januari 2023 pukul 18.30
Balas Ke: riset@pajak.go.id
Kepada: isminadiela23@gmail.com

**KEMENTERIAN KEUANGAN REPUBLIK INDONESIA
DIREKTORAT JENDERAL PAJAK**

 **KANWIL DJP JAWA TENGAH I**

JALAN IMAM BONJOL NO. 1 D, SEMARANG 50361
TELEPON 024-3540416, 3545075, 3544055, 3569942; FAKSIMILE 024-3540416; SITUS www.pajak.go.id
LAYANAN INFORMASI DAN PENGADUAN KRING PAJAK (021) 1500200;
EMAIL pengaduan@pajak.go.id, informasi@pajak.go.id

Nomor : S-50/RISET/WPJ.10/2023 Semarang , 31 Januari 2023
Sifat : Biasa
Hal : Persetujuan Izin Riset

Yth **Ismi Nadila**
Dukuh Kalimiring Rt 01/10, Desa Yamansari, Kec. Lebaksiu, Kab. Tegal

Sehubungan dengan permohonan izin riset yang Saudara ajukan dengan Nomor Layanan: **00366-2023** pada **22 Januari 2023**, dengan informasi:

NIM : 4319500128
Kategori riset : Gelar-S1
Jurusan : Akuntansi
Fakultas : Ekonomi Dan Bisnis
Perguruan Tinggi : Universitas Pancasakti

Judul Riset : Pengaruh Self Assesment System, Modernisasi Administrasi Perpajakan, Love Of Money, Biaya Kepatuhan Dan Tingkat Pendapatan Terhadap Persepsi Wajib Pajak Badan Mengenai Penggelapan Pajak (tax Evasion) Pada Kpp Pratama Tegal

Izin yang diminta : Data,

Berdasarkan hasil verifikasi berkas permohonan dan kesediaan unit kerja di Lokasi Riset, dengan ini Saudara diberikan izin untuk melaksanakan Riset pada **KPP Pratama Tegal**, sepanjang data dan/atau informasi yang didapat digunakan untuk keperluan Riset dan tidak melanggar ketentuan Pasal 34 Undang-Undang KUP dan informasi publik yang dikecualikan sebagaimana diatur dalam Undang-Undang Republik Indonesia Nomor 14 Tahun 2008 tentang Keterbukaan Informasi Publik.

Beberapa hal yang perlu Saudara perhatikan:

- 1) Masa berlaku Surat Izin Riset ini adalah: **31 Januari 2023 s/d 30 Juli 2023**;
- 2) Izin Riset dapat diperpanjang paling banyak 3 (tiga) kali, masing-masing berlaku selama 6 (enam) bulan;
- 3) Perpanjangan diajukan sebelum sebelum berakhirnya masa berlaku izin Riset;
- 4) Setelah melaksanakan Riset, Saudara diwajibkan mengirimkan Hasil Riset melalui email ke riset@pajak.go.id;
- 5) Apabila periset tidak mengirimkan hasil riset, maka DJP dapat menghentikan layanan pemberian izin riset kepada periset.

Demikian, agar dapat dipergunakan sebagaimana mestinya.

a.n. Kepala Kanwil
Kepala Bidang Penyuluhan Pelayanan dan Hubungan Masyarakat

Ttd.

<https://mail.google.com/mail/u/0/?ik=30ae268c9c&view=pt&search=all&permthid=thread-f:1756537446533295451&siml=msg-f:1756537446533295451> 1/2

Lampiran 3 Kuesioner Penelitian

Kepada:

Yth. Bapak/Ibu/Saudara/i

Wajib Pajak Badan

KPP Pratama Tegal

Dengan Hormat,

Saya adalah mahasiswa Program Studi Akuntansi Fakultas Ekonomi dan Bisnis Universitas Pancasakti Tegal, yang sedang mengadakan penelitian dalam rangka menyusun tugas akhir berupa Skripsi.

Nama : Ismi Nadila

NPM : 4319500128

No. Hp : 0858 6310 3318

Dalam rangka menyelesaikan skripsi saya dengan judul “Pengaruh *Self Assessment System*, Modernisasi Administrasi Perpajakan, *Love of Money*, Biaya Kepatuhan Dan Tingkat Pendapatan Terhadap Persepsi Wajib Pajak Badan Mengenai Penggelapan Pajak (*Tax Evasion*) (Studi Kasus pada KPP Pratama Tegal)”. Maka saya memohon bantuan dari Bapak/Ibu/Saudara/I untuk berkenan mengisi kuesioner secara lengkap dan benar sesuai yang saya lampirkan bersama surat ini.

Peneliti menjamin sepenuhnya kerahasiaan identitas seluruh jawaban Bapak/Ibu/Saudara/I sesuai dengan etika penelitian. Peneliti mohon maaf apabila ada yang tidak berkenan atas hadirnya kuesioner ini. Atas ketersediaan dan kerjasamanya saya ucapkan terimakasih.

Hormat saya

Ismi Nadila

A. Identitas Responden

Berilah tanda (√) pada identitas pengenalan Bapak/Ibu/Saudara/I

1. Nama Responden :
2. Nama Instansi :
3. Jenis Perusahaan : Dagang Jasa
 Manufaktur Lainnya sebutkan
4. Umur : 20-24 25-34 35-45
 >45
5. Jenis Kelamin : Laki-laki Perempuan
6. Pendidikan Terakhir : SMA/SMK D1/D2/D3
 D4/SI Pascasarjana
 Lainnya
7. Tempat Domisili : Kab. Tegal Kab. Brebes
 Kota Tegal

B. Petunjuk Pengisian

1. Sebelum melakukan pengisian kuesioner, bacalah terlebih dahulu setiap pernyataan secara teliti
2. Pilihlah salah satu kolom alternatif jawaban yang paling sesuai atas sejumlah “pernyataan” atau “pertanyaan” berdasarkan pendapat anda dengan memberi tanda centang (√). Setiap pernyataan terdiri dari 5 pilihan jawaban, yaitu:
 - 1) Sangat Setuju (SS) : Skor 5
 - 2) Setuju (S) : Skor 4

- 3) Kurang Setuju (KS) : Skor 3
 - 4) Tidak Setuju (TS) : Skor 2
 - 5) Sangat Tidak Setuju (STS) : Skor 1
3. Tidak ada jawaban yang salah, semua jawaban adalah benar. Maka dari itu jawablah sesuai keadaan yang anda alami.

C. Kuesioner Penelitian

Persepsi Penggelapan Pajak (Y)

No	Pernyataan	SS	S	KS	TS	STS
Persepsi Penggelapan Pajak						
1	Salah satu indikasi dalam upaya penggelapan pajak adalah tidak mendaftarkan diri untuk diberikan Nomor Pokok Wajib Pajak.					
2	Salah satu indikasi dalam upaya penggelapan pajak adalah menyalahgunakan atau menggunakan tanpa hak Nomor Pokok Wajib Pajak atau Pengukuhan Pengusaha Kena Pajak.					
3	Salah satu indikasi dalam upaya penggelapan pajak adalah tidak menyampaikan Surat Pemberitahuan.					
4	Salah satu indikasi dalam upaya penggelapan pajak adalah menyampaikan Surat Pemberitahuan dan/atau keterangan yang isinya tidak benar atau tidak lengkap.					
5	Salah satu indikasi dalam upaya penggelapan pajak adalah menolak untuk dilakukan pemeriksaan.					
6	Salah satu indikasi dalam upaya penggelapan pajak adalah memperlihatkan pembukuan, pencatatan, atau dokumen lain yang palsu atau dipalsukan seolah-olah benar, atau tidak menggambarkan keadaan yang sebenarnya					
7	Salah satu indikasi dalam upaya penggelapan pajak adalah tidak menyelenggarakan pembukuan atau pencatatan di Indonesia, tidak memperlihatkan atau tidak meminjamkan buku, catatan, atau dokumen lain.					
8	Salah satu indikasi dalam upaya penggelapan pajak adalah tidak menyimpan buku, catatan, atau dokumen yang menjadi dasar pembukuan atau pencatatan dan dokumen lain termasuk hasil pengolahan data dari pembukuan yang dikelola secara elektronik atau diselenggarakan secara program aplikasi on-line di Indonesia.					
9	Salah satu indikasi dalam upaya penggelapan pajak adalah tidak menyetorkan pajak yang telah dipotong atau dipungut.					

10	Salah satu indikasi dalam upaya penggelapan pajak adalah tidak membayar pajak sesuai dengan jumlah yang seharusnya dibayar.					
-----------	---	--	--	--	--	--

Sumber: Valentina & Sandra (2019)

Self Assessment System (X1)

No	Pernyataan	SS	S	KS	TS	STS
1	Saya mendaftarkan diri memperoleh NPWP karena kesadaran sendiri selaku warga negara yang baik.					
2	Saya paham tentang proses memperoleh NPWP.					
3	Saya menghitung pajak secara lengkap dan benar atas seluruh objek pajak yang saya miliki.					
4	Saya paham tentang proses perhitungan pajak.					
5	Saya membayar pajak sesuai dengan jumlah yang saya laporkan dalam SPT.					
6	Saya menyetor pajak tepat waktu.					
7	Saya melakukan proses perhitungan dan pelaporan pajak sendiri.					
8	Saya melaporkan pajak tepat waktu.					
9	Saya melaporkan dan mempertanggungjawabkan perhitungan jumlah pajak yang sebenarnya terutang dengan menggunakan Surat Pemberitahuan (SPT).					

Sumber: W. Lestari (2015)

Modernisasi Administrasi Perpajakan (X2)

No	Pernyataan	SS	S	KS	TS	STS
Pemanfaatan Modernisasi Administrasi Perpajakan						
1	Modernisasi Administrasi Perpajakan (e-SPT, e-reg, e-filling, e-billing, e-nofa, dan e-faktur) sudah benar-benar dimanfaatkan untuk kemudahan pemenuhan kewajiban perpajakan.					
2	Saya merasakan modernisasi Administrasi Perpajakan bermanfaat bagi pemenuhan kewajiban perpajakan Wajib Pajak.					

Kemudahan Pembayaran					
1	Pembayaran pajak secara online memudahkan saya sebagai Wajib Pajak karena prosesnya yang cepat.				
2	Pembayaran pajak secara online memudahkan saya sebagai wajib pajak karena dapat dilakukan kapan saja dan dimana saja.				
Kemudahan Pelaporan					
1	Sistem pelaporan pajak secara elektronik memberikan kemudahan bagi saya selaku Wajib Pajak.				
2	Pelaporan pajak secara online memudahkan saya sebagai Wajib Pajak karena dapat dilakukan kapan saja dan dimana saja.				
Complaint Center					
1	Petugas pajak dapat memberikan informasi dengan baik sesuai dengan yang dibutuhkan oleh saya sebagai wajib pajak.				
2	Petugas pajak selalu siap membantu saya apabila terdapat keluhan dari wajib pajak.				

Sumber: Pratiwi (2020)

Love of Money (X3)

No	Pernyataan	SS	S	KS	TS	STS
1	Saya menggunakan uang saya dengan hati-hati					
2	Saya bangga dengan kemampuan saya untuk menganggarkan uang					
3	Uang dapat merusak norma etika seseorang					
4	Orang-orang melakukan tindakan tidak etis untuk memaksimalkan keuntungan keuangan mereka					
5	Bonus (uang lebih) harus diberikan kepada orang-orang yang berprestasi					
6	Uang dengan jumlah yang lebih harus dibayarkan untuk pekerjaan dengan tanggungjawab yang lebih tinggi					
7	Uang adalah simbol kesuksesan					

8	Uang dapat memberikan saya kesempatan untuk menjadi apa yang saya inginkan					
9	Uang membantu saya meningkatkan citra saya di masyarakat					
10	Uang harus digunakan untuk mengontrol perilaku yang berhubungan dengan pekerjaan					

Sumber: T. Lestari (2021)

Biaya Kepatuhan (X4)

No	Pernyataan	SS	S	KS	TS	STS
1	Menurut saya jumlah uang yang dikeluarkan untuk membayar honor konsultan pajak tidak memberatkan bagi wajib pajak.					
2	Menurut saya jumlah uang yang dikeluarkan untuk biaya fotokopi (pengarsipan dokumen pajak) memberatkan wajib pajak.					
3	Menurut saya waktu yang terpakai untuk membaca peraturan perpajakan dan memahaminya terasa tidak memberatkan wajib pajak.					
4	Menurut saya waktu yang terpakai untuk pulang pergi kantor pelayanan pajak memberatkan bagi wajib pajak.					
5	Menurut saya rasa cemas menunggu hasil pemeriksaan memberatkan wajib bagi pajak					

Sumber: Purnamasari (2019)

Tingkat Pendapatan (X5)

1. Berapakah penghasilan bruto yang perusahaan anda terima?

< Rp 4,8 miliar

Rp 4,8 – Rp 50 miliar

> Rp 50 miliar

Lampiran 4 Data Penelitian

1. *Self Assessment System*

No	1	2	3	4	5	6	7	8	9	Total
1	5	4	4	3	4	4	4	4	4	36
2	4	4	4	4	4	4	4	4	4	36
3	4	4	4	5	5	5	5	5	5	42
4	4	4	5	4	5	4	4	4	5	39
5	5	5	4	4	4	4	4	4	4	38
6	4	4	5	4	5	5	4	4	5	40
7	5	5	5	4	5	4	4	5	4	41
8	4	5	4	4	5	5	4	5	5	41
9	4	4	4	4	4	4	4	4	4	36
10	5	4	4	4	4	4	4	4	4	37
11	4	4	4	4	5	5	4	5	5	40
12	5	5	5	5	5	5	5	5	5	45
13	5	5	5	5	5	5	5	5	5	45
14	5	4	4	4	4	4	4	4	5	38
15	5	5	3	3	5	4	5	4	5	39
16	5	4	4	3	5	5	3	5	5	39
17	5	4	5	4	5	5	4	5	5	42
18	5	4	4	4	4	4	4	5	4	38
19	5	5	5	5	5	5	5	5	5	45
20	4	4	4	4	4	5	4	4	4	37
21	4	5	4	5	5	5	5	5	5	43
22	5	4	4	3	4	4	3	4	4	35
23	5	4	5	4	5	5	4	5	5	42
24	4	3	2	4	4	4	4	4	3	32
25	4	4	4	4	4	4	3	4	3	34
26	5	5	5	4	5	4	4	5	5	42
27	4	4	4	5	5	4	5	4	5	40
28	5	4	4	4	5	4	4	4	4	38
29	5	4	4	3	5	5	5	4	4	39
30	4	4	4	4	4	4	4	4	4	36
31	4	4	4	4	4	4	3	4	4	35
32	4	4	4	4	4	4	4	4	4	36
33	4	3	4	4	4	4	3	4	4	34
34	4	4	4	4	4	4	3	4	4	35
35	5	5	5	5	5	5	5	5	5	45
36	5	4	4	4	4	4	3	5	4	37
37	5	4	4	4	5	5	4	4	4	39
38	4	4	3	3	4	3	3	4	4	32
39	5	5	5	5	5	5	5	5	5	45
40	5	4	3	2	5	4	3	4	3	33

2. Modernisasi Administrasi Perpajakan

No	1	2	3	4	5	6	7	8	Total
1	5	5	5	5	4	4	4	4	36
2	5	5	5	5	5	5	4	4	38
3	5	5	5	5	5	5	5	5	40
4	5	5	5	5	4	5	5	5	39
5	5	5	5	5	5	5	4	4	38
6	4	4	4	5	4	5	4	4	34
7	5	5	5	5	5	5	4	4	38
8	4	4	5	5	5	5	4	4	36
9	4	4	5	5	5	5	4	4	36
10	5	4	4	4	3	4	4	4	32
11	5	5	3	5	4	4	5	5	36
12	5	5	5	5	5	5	5	5	40
13	5	5	5	5	5	5	5	5	40
14	5	5	4	4	4	5	5	4	36
15	5	5	5	5	5	5	4	4	38
16	3	5	4	3	3	3	3	1	25
17	4	5	4	4	4	4	4	4	33
18	5	4	5	4	4	4	5	5	36
19	5	5	5	5	5	5	5	5	40
20	4	5	4	4	5	4	4	4	34
21	5	4	4	4	5	5	5	5	37
22	3	4	4	4	4	4	3	4	30
23	5	5	5	5	5	5	5	5	40
24	3	3	3	4	3	5	5	4	30
25	4	4	5	5	5	5	4	4	36
26	4	4	5	5	5	5	5	5	38
27	5	5	5	4	5	5	4	4	37
28	1	5	5	4	5	4	4	4	32
29	5	5	5	5	5	5	4	5	39
30	4	4	4	4	4	4	4	4	32
31	4	3	4	4	4	4	3	4	30
32	3	3	4	4	4	4	3	3	28
33	4	4	4	4	4	4	4	4	32
34	4	4	4	4	4	4	4	4	32
35	5	5	5	5	5	5	5	5	40
36	4	5	5	4	5	5	4	4	36
37	4	5	4	5	5	5	4	4	36
38	3	3	4	4	3	4	3	3	27
39	5	5	5	5	5	5	5	5	40
40	4	4	4	4	4	4	4	4	32
41	3	3	4	4	4	4	3	3	28

3. *Love Of Money*

No	1	2	3	4	5	6	7	8	9	10	Total
1	4	4	4	4	5	5	2	3	4	4	39
2	4	4	4	4	4	5	3	3	5	4	40
3	4	4	4	4	4	4	4	4	4	4	40
4	5	5	5	4	4	5	4	5	3	4	44
5	4	4	4	3	3	4	3	4	4	3	36
6	4	4	5	3	4	5	3	4	4	4	40
7	5	4	5	5	5	5	5	4	4	4	46
8	5	5	5	5	5	5	3	4	4	3	44
9	4	4	3	2	4	4	3	3	3	3	33
10	4	4	4	4	4	4	3	3	3	3	36
11	2	4	4	4	3	3	3	4	3	3	33
12	4	4	5	5	5	5	4	5	4	4	45
13	5	4	4	4	5	5	2	2	4	2	37
14	5	5	3	2	4	5	4	4	4	4	40
15	3	3	4	4	5	4	2	4	5	4	38
16	5	5	5	5	5	5	1	5	1	1	38
17	5	4	3	1	4	4	3	3	3	4	34
18	4	4	5	4	4	4	3	3	3	3	37
19	5	5	5	5	5	5	5	5	5	5	50
20	5	4	3	4	4	3	4	4	4	4	39
21	5	5	5	5	4	4	5	5	5	5	48
22	4	3	4	4	3	4	2	4	3	4	35
23	3	3	5	5	5	5	2	1	4	1	34
24	4	3	4	4	4	3	3	4	4	3	36
25	4	4	3	4	3	3	3	4	4	3	35
26	4	4	4	3	4	4	3	3	3	3	35
27	4	4	5	5	5	5	5	4	5	4	46
28	5	5	2	3	2	4	3	2	3	4	33
29	5	4	4	3	5	4	4	5	4	4	42
30	4	4	3	3	4	4	4	4	4	4	38
31	4	3	5	3	3	4	1	3	3	3	32
32	4	4	4	4	4	4	4	4	4	4	40
33	4	4	4	5	4	4	3	3	3	4	38
34	4	3	4	4	1	4	3	3	3	3	32
35	5	5	5	5	5	5	5	5	5	5	50
36	5	4	5	5	4	4	3	4	3	4	41
37	5	5	4	4	3	5	3	4	4	3	40
38	4	4	3	3	4	3	3	2	3	4	33
39	5	5	4	4	4	4	4	4	4	4	42
40	4	3	4	5	3	4	4	5	5	4	41
41	3	3	3	3	4	4	2	3	4	2	31

42	5	4	4	4	5	4	1	2	2	4	35
43	4	4	3	3	4	3	3	3	3	3	33
44	5	5	5	5	5	5	3	5	5	5	48
45	5	1	5	1	5	5	5	5	5	5	42
46	4	5	3	3	4	4	2	3	2	2	32
47	5	5	4	5	5	5	5	4	5	5	48
48	5	4	4	3	4	4	2	4	3	3	36
49	4	4	3	4	4	4	5	5	5	4	42
50	5	4	5	5	2	4	2	2	5	4	38
51	5	4	4	3	4	4	3	3	3	3	36
52	4	4	4	3	3	4	3	3	4	3	35
53	4	4	3	4	5	5	3	3	3	3	37
54	4	4	4	3	5	4	3	4	4	4	39
55	4	5	5	5	5	4	3	3	3	3	40
56	5	4	4	4	5	5	4	5	4	5	45
57	4	4	4	4	4	4	2	4	3	2	35
58	4	4	4	4	4	4	4	4	4	4	40
59	2	2	2	2	3	4	5	5	5	4	34
60	5	5	5	5	5	5	5	5	5	5	50
61	4	4	5	5	4	5	3	4	5	4	43
62	5	5	3	3	5	5	3	5	4	5	43
63	4	5	4	4	5	5	4	3	4	4	42
64	5	4	5	3	4	4	3	3	3	4	38
65	5	4	3	4	3	4	3	3	4	3	36
66	4	5	4	3	4	5	3	4	5	4	41
67	5	5	4	3	3	4	4	5	4	4	41
68	5	4	3	2	4	5	4	4	4	4	39
69	4	5	5	5	5	5	2	3	2	3	39
70	5	5	4	4	4	4	4	4	4	4	42
71	4	3	5	5	3	4	3	4	4	2	37
72	5	4	5	4	4	5	3	5	4	5	44
73	4	4	4	4	4	4	4	4	4	4	40
74	5	4	5	5	5	5	3	1	2	3	38
75	3	4	4	4	3	4	4	3	4	4	37
76	4	3	4	4	4	4	2	2	2	3	32
77	4	4	2	3	4	4	3	4	4	4	36
78	4	4	5	5	5	5	1	5	5	4	43
79	4	5	1	5	5	5	4	5	5	5	44
80	5	5	5	5	4	5	4	5	4	4	46
81	5	4	5	5	4	4	3	4	3	4	41
82	4	4	4	4	4	4	3	5	4	3	39
83	4	5	4	4	5	4	5	5	4	4	44
84	4	4	3	5	4	4	3	4	3	3	37
85	5	3	3	1	4	4	4	4	4	1	33

4. Biaya Kepatuhan

No	2	4	5	Total
1	3	4	4	11
2	4	3	5	12
3	4	4	4	12
4	2	3	3	8
5	3	4	4	11
6	4	3	4	11
7	4	4	5	13
8	2	2	2	6
9	3	2	2	7
10	4	3	4	11
11	5	4	3	12
12	2	4	3	9
13	4	3	4	11
14	2	5	4	11
15	2	4	3	9
16	5	3	3	11
17	4	4	3	11
18	3	3	4	10
19	5	5	5	15
20	4	2	2	8
21	5	5	5	15
22	4	4	3	11
23	3	2	2	7
24	4	4	3	11
25	3	3	3	9
26	3	4	3	10
27	5	5	4	14
28	2	2	2	6
29	2	3	3	8
30	3	4	3	10
31	4	4	4	12
32	4	3	4	11
33	2	3	3	8
34	4	4	4	12
35	5	5	5	15
36	4	4	4	12
37	4	3	3	10

38	3	3	3	9
39	4	4	4	12
40	2	4	3	9
41	2	2	2	6
42	2	4	3	9
43	3	3	3	9
44	4	3	5	12
45	4	3	3	10
46	1	3	3	7
47	4	5	5	14
48	3	3	3	9
49	2	1	3	6
50	5	5	5	15
51	3	4	4	11
52	3	3	3	9
53	3	3	3	9
54	3	3	3	9
55	3	4	4	11
56	4	3	3	10
57	2	4	4	10
58	5	4	4	13
59	5	5	4	14
60	5	5	5	15
61	3	2	2	7
62	4	5	4	13
63	2	2	2	6
64	2	3	3	8
65	4	3	3	10
66	4	4	4	12
67	4	4	4	12
68	3	3	3	9
69	4	5	4	13
70	3	4	4	11
71	4	4	4	12
72	5	5	4	14
73	3	3	3	9
74	4	3	4	11
75	4	3	4	11

76	2	4	2	8
77	4	3	3	10
78	5	5	5	15
79	5	4	5	14
80	3	4	4	11
81	3	4	3	10
82	3	4	4	11
83	3	3	4	10
84	4	4	3	11
85	4	3	4	11

5. Tingkat Pendapatan

No	Total
1	1
2	2
3	1
4	1
5	1
6	2
7	1
8	2
9	2
10	2
11	2
12	2
13	2
14	1
15	1
16	1
17	2
18	1
19	1
20	2
21	1
22	1
23	1

24	1
25	1
26	1
27	2
28	1
29	2
30	1
31	3
32	1
33	1
34	1
35	1
36	2
37	1
38	2
39	1
40	1
41	1
42	1
43	2
44	1
45	1
46	1
47	1

48	2
49	1
50	1
51	1
52	1
53	1
54	2
55	1
56	1
57	1
58	1
59	1
60	1
61	2
62	3
63	2
64	1
65	1
66	2
67	2
68	2
69	1
70	1
71	2

72	1
73	1
74	1
75	1
76	1
77	2
78	2
79	2
80	1
81	2
82	1
83	2
84	2
85	2

Lampiran 5 Hasil Uji Validitas dan Reliabilitas

1. Hitungan Data Variabel *Self Assessment System*

		Correlations									Self Assess ment System
		SAS _1	SAS _2	SAS _3	SAS _4	SAS _5	SAS _6	SAS _7	SAS _8	SAS _9	
SAS_1	Pearson Correlati on	1	.336**	.337**	.156	.335**	.349**	.299**	.429**	.355**	.539**
	Sig. (2- tailed)		.002	.002	.155	.002	.001	.006	.000	.001	.000
	N	85	85	85	85	85	85	85	85	85	85
SAS_2	Pearson Correlati on	.336**	1	.563**	.484**	.348**	.146	.399**	.192	.483**	.643**
	Sig. (2- tailed)	.002		.000	.000	.001	.182	.000	.079	.000	.000
	N	85	85	85	85	85	85	85	85	85	85
SAS_3	Pearson Correlati on	.337**	.563**	1	.494**	.455**	.387**	.319**	.401**	.612**	.724**
	Sig. (2- tailed)	.002	.000		.000	.000	.000	.003	.000	.000	.000
	N	85	85	85	85	85	85	85	85	85	85
SAS_4	Pearson Correlati on	.156	.484**	.494**	1	.292**	.378**	.693**	.414**	.518**	.742**
	Sig. (2- tailed)	.155	.000	.000		.007	.000	.000	.000	.000	.000
	N	85	85	85	85	85	85	85	85	85	85
SAS_5	Pearson Correlati on	.335**	.348**	.455**	.292**	1	.598**	.374**	.507**	.665**	.696**
	Sig. (2- tailed)	.002	.001	.000	.007		.000	.000	.000	.000	.000

	N	85	85	85	85	85	85	85	85	85	85
SAS_6	Pearson Correlation	.349**	.146	.387**	.378**	.598**	1	.414**	.615**	.534**	.675**
	Sig. (2-tailed)	.001	.182	.000	.000	.000		.000	.000	.000	.000
	N	85	85	85	85	85	85	85	85	85	85
SAS_7	Pearson Correlation	.299**	.399**	.319**	.693**	.374**	.414**	1	.402**	.541**	.743**
	Sig. (2-tailed)	.006	.000	.003	.000	.000	.000		.000	.000	.000
	N	85	85	85	85	85	85	85	85	85	85
SAS_8	Pearson Correlation	.429**	.192	.401**	.414**	.507**	.615**	.402**	1	.564**	.692**
	Sig. (2-tailed)	.000	.079	.000	.000	.000	.000	.000		.000	.000
	N	85	85	85	85	85	85	85	85	85	85
SAS_9	Pearson Correlation	.355**	.483**	.612**	.518**	.665**	.534**	.541**	.564**	1	.833**
	Sig. (2-tailed)	.001	.000	.000	.000	.000	.000	.000	.000		.000
	N	85	85	85	85	85	85	85	85	85	85
Self Assessment System	Pearson Correlation	.539**	.643**	.724**	.742**	.696**	.675**	.743**	.692**	.833**	1
	Sig. (2-tailed)	.000	.000	.000	.000	.000	.000	.000	.000	.000	
	N	85	85	85	85	85	85	85	85	85	85

** . Correlation is significant at the 0.01 level (2-tailed).

	Sig. (2-tailed)	.000	.000	.000	.000	.000		.000	.000	.000
	N	85	85	85	85	85	85	85	85	85
MAP	Pearson	.497**	.418**	.291**	.429**	.323**	.439**	1	.689**	.696**
_7	Correlation									
	Sig. (2-tailed)	.000	.000	.007	.000	.003	.000		.000	.000
	N	85	85	85	85	85	85	85	85	85
MAP	Pearson	.441**	.359**	.371**	.503**	.441**	.370**	.689**	1	.718**
_8	Correlation									
	Sig. (2-tailed)	.000	.001	.000	.000	.000	.000	.000		.000
	N	85	85	85	85	85	85	85	85	85
Mode	Pearson	.735**	.679**	.761**	.780**	.799**	.774**	.696**	.718**	1
rnisa	Correlation									
si	Sig. (2-tailed)	.000	.000	.000	.000	.000	.000	.000	.000	
Admi	N	85	85	85	85	85	85	85	85	85
nistra										
si										
Perp										
ajaka										
n										

** . Correlation is significant at the 0.01 level (2-tailed).

Reliability Statistics		
Cronbach's Alpha	Cronbach's Alpha Based on Standardized Items	N of Items
.878	.884	8

3. Hitungan Data Variabel *Love of Money*

Correlations											
	LOM _1	LOM _2	LOM _3	LOM _4	LOM _5	LOM _6	LOM _7	LOM _8	LOM _9	LOM _10	Love Of Money
Pearson Correlation	1	.406**	.224*	.028	.178	.306**	.145	.140	-.041	.260*	.436**
Sig. (2- tailed)		.000	.039	.800	.104	.004	.185	.200	.710	.016	.000
N	85	85	85	85	85	85	85	85	85	85	85
Pearson Correlation	.406**	1	.050	.327**	.235*	.280**	.138	.156	-.041	.226*	.479**
Sig. (2- tailed)	.000		.647	.002	.030	.009	.208	.155	.708	.037	.000
N	85	85	85	85	85	85	85	85	85	85	85
Pearson Correlation	.224*	.050	1	.490**	.225*	.346**	-.060	.074	.006	.041	.435**
Sig. (2- tailed)	.039	.647		.000	.039	.001	.585	.503	.954	.713	.000
N	85	85	85	85	85	85	85	85	85	85	85
Pearson Correlation	.028	.327**	.490**	1	.212	.241*	-.012	.079	.088	.100	.489**
Sig. (2- tailed)	.800	.002	.000		.051	.026	.915	.474	.425	.361	.000
N	85	85	85	85	85	85	85	85	85	85	85
Pearson Correlation	.178	.235*	.225*	.212	1	.496**	.111	.170	.076	.174	.504**
Sig. (2- tailed)	.104	.030	.039	.051		.000	.311	.119	.488	.111	.000
N	85	85	85	85	85	85	85	85	85	85	85
Pearson Correlation	.306**	.280**	.346**	.241*	.496**	1	.117	.191	.258*	.235*	.586**
Sig. (2- tailed)	.004	.009	.001	.026	.000		.287	.079	.017	.030	.000
N	85	85	85	85	85	85	85	85	85	85	85
Pearson Correlation	.145	.138	-.060	-.012	.111	.117	1	.496**	.539**	.535**	.596**
Sig. (2- tailed)	.185	.208	.585	.915	.311	.287		.000	.000	.000	.000

N	85	85	85	85	85	85	85	85	85	85	85
Pearson Correlation	.140	.156	.074	.079	.170	.191	.496**	1	.477**	.451**	.632**
Sig. (2-tailed)	.200	.155	.503	.474	.119	.079	.000		.000	.000	.000
N	85	85	85	85	85	85	85	85	85	85	85
Pearson Correlation	-.041	-.041	.006	.088	.076	.258*	.539**	.477**	1	.518**	.566**
Sig. (2-tailed)	.710	.708	.954	.425	.488	.017	.000	.000		.000	.000
N	85	85	85	85	85	85	85	85	85	85	85
Pearson Correlation	.260*	.226*	.041	.100	.174	.235*	.535**	.451**	.518**	1	.673**
Sig. (2-tailed)	.016	.037	.713	.361	.111	.030	.000	.000	.000		.000
N	85	85	85	85	85	85	85	85	85	85	85
Pearson Correlation	.436**	.479**	.435**	.489**	.504**	.586**	.596**	.632**	.566**	.673**	1
Sig. (2-tailed)	.000	.000	.000	.000	.000	.000	.000	.000	.000	.000	
N	85	85	85	85	85	85	85	85	85	85	85

** . Correlation is significant at the 0.01 level (2-tailed).

* . Correlation is significant at the 0.05 level (2-tailed).

Reliability Statistics		
Cronbach's Alpha	Cronbach's Alpha Based on Standardized Items	N of Items
.725	.733	10

4. Hitungan Data Variabel Biaya Kepatuhan

		Correlations			
		BK_2	BK_4	BK_5	Biaya Kepatuhan
BK_2	Pearson Correlation	1	.470**	.587**	.829**
	Sig. (2-tailed)		.000	.000	.000
	N	85	85	85	85
BK_4	Pearson Correlation	.470**	1	.656**	.831**
	Sig. (2-tailed)	.000		.000	.000
	N	85	85	85	85
BK_5	Pearson Correlation	.587**	.656**	1	.874**
	Sig. (2-tailed)	.000	.000		.000
	N	85	85	85	85
Biaya Kepatuhan	Pearson Correlation	.829**	.831**	.874**	1
	Sig. (2-tailed)	.000	.000	.000	
	N	85	85	85	85

** . Correlation is significant at the 0.01 level (2-tailed).

Reliability Statistics		
Cronbach's Alpha	Cronbach's Alpha Based on Standardized Items	N of Items
.794	.800	3

Persepsi Penggelapan Pajak	Pearson Correlation	.630*	.723*	.705*	.656*	.618*	.674*	.681*	.588*	.670*	.494*	1
	Sig. (2-tailed)	.000	.000	.000	.000	.000	.000	.000	.000	.000	.000	
	N	85	85	85	85	85	85	85	85	85	85	85

** . Correlation is significant at the 0.01 level (2-tailed).

* . Correlation is significant at the 0.05 level (2-tailed).

Reliability Statistics		
Cronbach's Alpha	Cronbach's Alpha Based on Standardized Items	N of Items
.841	.844	10

Lampiran 6 Hasil Uji Statistik Deskriptif

Descriptive Statistics

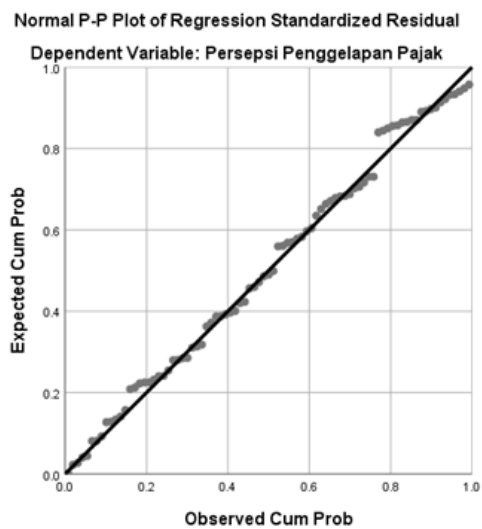
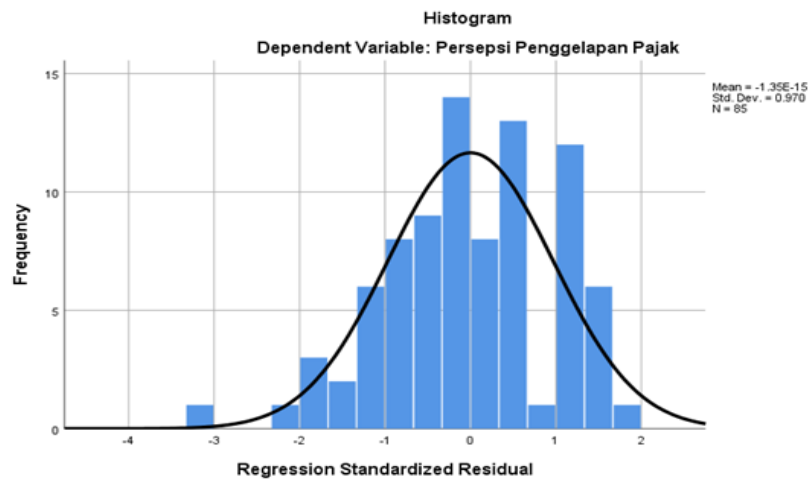
	N	Minimum	Maximum	Mean	Std. Deviation
Self Assessment System	85	28	45	37.98	4.033
Modernisasi Administrasi Perpajakan	85	24	40	34.91	3.788
Love Of Money	85	31	50	39.19	4.653
Biaya Kepatuhan	85	6	15	10.55	2.333
Tingkat Pendapatan	85	1	3	1.40	.539
Persepsi Penggelapan Pajak	85	30	50	42.51	4.500
Valid N (listwise)	85				

Lampiran 7 Hasil Uji Asumsi Klasik

Uji Normalitas

One-Sample Kolmogorov-Smirnov Test

		Unstandardized Residual
N		85
Normal Parameters ^{a,b}	Mean	.0000000
	Std. Deviation	3.27714998
Most Extreme Differences	Absolute	.083
	Positive	.038
	Negative	-.083
Test Statistic		.083
Asymp. Sig. (2-tailed)		.200 ^{c,d}



Uji Multikolinearitas

Coefficients^a

Model		Unstandardized Coefficients		Standardized Coefficients	t	Sig.	Collinearity Statistics	
		B	Std. Error	Beta			Tolerance	VIF
1	(Constant)	8.604	4.271		2.015	.047		
	Self Assessment System	.091	.122	.082	.747	.457	.562	1.780
	Modernisasi Administrasi Perpajakan	.609	.120	.512	5.066	.000	.657	1.523
	Love Of Money	.240	.098	.248	2.442	.017	.652	1.534
	Biaya Kepatuhan	-.130	.175	-.067	-.743	.460	.817	1.224
	Tingkat Pendapatan	.842	.703	.101	1.197	.235	.947	1.056

a. Dependent Variable: Persepsi Penggelapan Pajak

Uji Heteroskedasitas

Coefficients^a

Model		Unstandardized Coefficients		Standardized Coefficients	T	Sig.
		B	Std. Error	Beta		
1	(Constant)	7.092	2.413		2.939	.004
	Self Assessment System	-.038	.069	-.081	-.555	.581
	Modernisasi Administrasi Perpajakan	-.043	.068	-.084	-.627	.533
	Love Of Money	-.024	.055	-.058	-.432	.667
	Biaya Kepatuhan	.031	.099	.038	.316	.753
	Tingkat Pendapatan	-.644	.397	-.181	-1.621	.109

Lampiran 8 Hasil Uji Hipotesis

Analisis Regresi Linier Berganda

Coefficients^a

Model		Unstandardized Coefficients		Standardized Coefficients	t	Sig.
		B	Std. Error	Beta		
1	(Constant)	8.604	4.271		2.015	.047
	Self Assessment System	.091	.122	.082	.747	.457
	Modernisasi Administrasi Perpajakan	.609	.120	.512	5.066	.000
	Love Of Money	.240	.098	.248	2.442	.017
	Biaya Kepatuhan	-.130	.175	-.067	-.743	.460
	Tingkat Pendapatan	.842	.703	.101	1.197	.235

Uji Koefisien Determinasi

Model Summary

Model	R	R Square	Adjusted R Square	Std. Error of the Estimate
1	.685 ^a	.470	.436	3.37927

Uji Statistik T

Coefficients^a

Model		Unstandardized Coefficients		Standardized Coefficients	t	Sig.
		B	Std. Error	Beta		
1	(Constant)	8.604	4.271		2.015	.047
	Self Assessment System	.091	.122	.082	.747	.457
	Modernisasi Administrasi Perpajakan	.609	.120	.512	5.066	.000
	Love Of Money	.240	.098	.248	2.442	.017
	Biaya Kepatuhan	-.130	.175	-.067	-.743	.460
	Tingkat Pendapatan	.842	.703	.101	1.197	.235

Uji Kelayakan Model

ANOVA^a

Model		Sum of Squares	df	Mean Square	F	Sig.
1	Regression	799.111	5	159.822	13.996	.000 ^b
	Residual	902.136	79	11.419		
	Total	1701.247	84			

Lampiran 9 Data Jawaban Responden

No	Variabel	SS	S	KS	TS	STS
1.	<i>Self Assessment System</i>	45	39	1	0	0
2.		22	53	8	2	0
3.		23	53	7	2	0
4.		14	50	16	5	0
5.		42	42	1	0	0
6.		33	49	3	0	0
7.		22	39	21	2	1
8.		30	51	4	0	0
9.		32	44	9	0	0

No	Variabel	SS	S	KS	TS	STS
1.	Modernisasi Administrasi Perpajakan	36	39	9	0	1
2.		36	37	12	0	0
3.		44	37	4	0	0
4.		45	38	2	0	0
5.		44	36	5	0	0
6.		47	35	3	0	0
7.		29	49	7	0	0
8.		26	47	10	1	1

No	Variabel	SS	S	KS	TS	STS
1.	<i>Love of Money</i>	36	43	4	2	0
2.		24	48	11	1	1
3.		28	36	17	3	1
4.		26	32	20	4	3
5.		28	41	13	2	1
6.		32	47	6	0	0
7.		11	21	37	12	4
8.		22	33	22	6	2
9.		18	38	23	5	1
10.		11	42	24	5	3

No	Variabel	SS	S	KS	TS	STS
2	Biaya Kepatuhan	13	31	24	16	1
4.		13	32	32	8	1
5.		11	32	33	9	0

No	Variabel	SS	S	KS	TS	STS
1.	Persepsi Penggelapan Pajak	30	43	10	1	1
2.		29	50	5	0	1
3.		26	46	10	3	0
4.		30	45	6	2	2
5.		42	37	6	0	0
6.		40	37	5	2	1
7.		25	54	3	2	0
8.		27	45	12	1	0
9		32	48	5	0	0
10.		36	46	3	0	0

Lampiran 10 Dokumentasi

