

## DAFTAR PUSTAKA

- Ainul, N. (2021). ... Sistem E-Filling Terhadap Kepatuhan Wajib Pajak Orang Pribadi Pada Kantor Pelayanan Pajak Pratama Surabaya Wonocolo. *JURNAL PENDIDIKAN EKONOMI: Jurnal Ilmiah Ilmu ...*, 15, 9–19. <https://doi.org/10.19184/jpe.v15i1.18004>
- Ambarda. (2011). Peraturan Daerah Jawa Tengah. *Perda No 2*, 138–155.
- Amri, H., & Syahfitri, D. I. (2020). Pengaruh Pengetahuan Perpajakan , Sosialisasi Perpajakan Kesadaran Pajak dan Sanksi Pajak terhadap Kepatuhan Wajib Pajak dalam Membayar Pajak Kendaraan bermotor di Kabupaten Sumbawa. *Journal of Accounting, Finance and Auditing*, 2(2), 108–118.
- Aprilianti, A. A. (2021). Pengaruh Kesadaran Wajib Pajak, Sosialisasi Perpajakan, Insentif Pajak, Dan Sistem E-Samsat Terhadap Kepatuhan Wajib Pajak Kendaraan Bermotordi Masa Pandemi Covid-19. *Assets*, 11(1), 1–20.
- Barlan, A. R., Mursalim Laekkeng, & Ratna Sari. (2021). Pengaruh Sanksi Perpajakan, Tingkat Pendapatan, Dan Pengetahuan Pajak Terhadap Kepatuhan Wajib Pajak Kendaraan Bermotor Di Kantor Samsat Kabupaten Polewali Mandar. *Jurnal Adz-Dzahab: Jurnal Ekonomi Dan Bisnis Islam*, 6(2), 168–178. <https://doi.org/10.47435/adz-dzahab.v6i2.698>
- Clara Shinta Alverina, N. R. (2022). PENGARUH PROGRAM E-SAMSAT DAN SAMSAT KELILING TERHADAP KEPATUHAN WAJIB PAJAK KENDARAAN BERMOTOR DI DAERAH JAKARTA PUSAT Program Studi Administrasi Publik , Fakultas Ilmu Administrasi Institut Ilmu Sosial dan Manajemen STIAMI , Indonesia. *Jurnal Ilmu Administrasi Publik*, 2(6), 581–591.
- Dian, M., & Septiani, D. (2022). Pengaruh Layanan Samsat keliling, E-Samsat dan Sanksi Perpajakan Terhadap Kepatuhan Wajib pajak Kendaraan Bermotor. *Jurnal Akuntansi*, 14(2), 231-246
- Ghozali. (2018). *Aplikasi Analisis Multivariate* (B. P. U. Diponogoro (ed.); 9th ed.). 2018.
- Hendri, N. (2016). Faktor-faktor yang mempengaruhi kepatuhan wajib pajak dalm membayar pajak pada umkm di Kota Metro. 12 (01)
- Ilhamsyah, R., & dkk. (2016). Pengaruh Pemahaman dan Pengetahuan Wajib Pajak Tentang Peraturan Perpajakan, Kesadaran Wajib Pajak, Kualitas Pelayanan, dan Sanksi Perpajakan Terhadap Kepatuhan Wajib Pajak Kendaraan Bermotor. *Journal of Chemical Information and Modeling*, 8, 1–9.

- Isnaini, P., & Karim, A. (2021). Pengaruh Kesadaran Wajib Pajak Dan Sanksi Perpajakan Terhadap Kepatuhan Wajib Pajak Kendaraan Bermotor. *PAY Jurnal Keuangan Dan Perbankan*, 3(1), 27–37. <https://doi.org/10.46918/pay.v3i1.976>
- Juliantri, N. K. A., Sudiartana, I. M., & Dicriyani, N. L. G. M. (2021). Pengaruh kesadaran wajib pajak, kualitas pelayanan, kewajiban moral, sanksi pajak, dan sosialisasi pajak terhadap kepatuhan wajib pajak dalam membayar pajak kendaraan bermotor di kantor samsat gianyar. *Jurnal Kharisma*, 3(1), 128–139.
- Kowel, V. A. A., Kalangi, L., & Tangkuman, S. J. (2019). Pengaruh pengetahuan wajib pajak, kesadaran wajib pajak dan modernisasi administrasi perpajakan terhadap kepatuhan wajib pajak kendaraan bermotor di kabupaten Minahasa Selatan. *Jurnal Riset Ekonomi, Manajemen, Bisnis Dan Akuntansi*, 7(3), 4251–4260.
- Lianty R.A.(2017). Pengaru pengetahuan perpajakan,Sosialisasi Perpajakan, dan Pelayanan fiskus terhadap kepatuhan wajib pajak. *Jurnal Riset Akuntansi Kontempore (JRAK)* , 9 (2), 55-65
- mardiasmo. (2019). *Perpajakan* (18 (ed.); 20th ed.). ANDI Yogyakarta.
- Mashita, N. (2019). *Pengaruh Sosialisasi Perpajakan, Biaya Kepatuhan, Akuntabilitas Layanan Publik, Tingkat kepercayaan Terhadap Sistem Pemerintah dan Hukum Dan Program Samsat Corner Terhadap Kepatuhan Wajib Pajak Kendaraan Bermotor di kantor Bersama SAMSAT Denpasar*. 1(3), 50–101.
- Maulana, M. D. D. S. (2022). *Pengaruh Layanan Samsat Keliling , E-Samsat dan Sanksi Perpajakan Terhadap Kepatuhan Wajib Pajak Kendaraan Bermotor*. 14(November), 231–246.
- Milleani, A. (2022). *Pengaruh Pengetahuan Perpajakan , Sosialisasi Perpajakan , Kesadaran Wajib Pajak dan SAMSAT Keliling Terhadap Kepatuhan Wajib Pajak Kendaraan Bermotor di Kabupaten Kendal*. 13(1), 89–98.
- Muhamad, M. S., Asnawi, M., & Pangayow, B. J. . (2020). Pengaruh Sosialisai Perpajakan, Tarif Pajak, Sanksi Perpajakan, Dan Kesadaraan Perpajakan Terhadap Kepatuhan Pelaporan SPT Tahunan Wajib Pajak Orang Pribadi (Studi Empiris Pada KPP Pratama Jayapura). *Jurnal Akuntansi Dan Keuangan Daerah*, 14(1), 69–86. <https://doi.org/10.52062/jakd.v14i1.1446>
- Mustoffa, F. A., Vebriana, E. K., & Ardiana, E. T. (2022). Pengaruh Samsat keliling, Sosialisasi Perpajakan dan Sanksi Pajak Terhadap Kepatuhan Wajib Pajak kendaraan bermotor Kabupaten Ponorogo. *Jurnal Akuntansi dan Pajak*, 23(01)
- Mutia, N., & Hamta, F. (2020). The Influence Of Application Of Samsat

- Periphery, Samsat Corner And Drive Thru Services On Taxpayer Compliance In Paying Motor Vehicle Taxes In Batam City. *Jurnal Online Insan Akutan*, 14(1), 1–9.
- Ni Putu Mita Ardiyanti, N. L. S. (2020). *Pengaruh Pengetahuan Perpajakan, Sosialisasi Perpajakan, dan Penerapan Layanan SAMSAT Keliling pada Kepatuhan Wajib Pajak Ni. 1915–1926*.
- Oka Ariwangsa, I. G. N., Wayan, N., & Kariyani, S. (2022). *FairValue : Jurnal Ilmiah Akuntansi dan Keuangan Tingkat pendapatan dan tingkat kepercayaan terhadap kepatuhan wajib pajak*. 5, 2209–2215.
- Peraturan Daerah Provinsi Jawa Tengah Nomor 7 Tahun 2017. Tentang Pajak Daerah.
- Pratiwi, C, H. (2019). Pengaruh Kesadaran, Keadilan, Pengetahuan, Kepercayaan dan kemauan terhadap kepatuhan wajib pajak kendaraan bermotor. *Jurnal Ilmu dan Riset Akuntansi*, 8(03).
- Purnamasari, A., Pratiwi, U., & Sukirman, S. (2018). PENGARUH PEMAHAMAN, SANKSI PERPAJAKAN, TINGKAT KEPERCAYAAN PADA PEMERINTAH DAN HUKUM, SERTA NASIONALISME TERHADAP 22 KEPATUHAN WAJIB PAJAK DALAM MEMBAYAR PBB-P2 (Studi Pada Wajib Pajak PBB-P2 di Kota Banjar). *Jurnal Akuntansi Dan Auditing*, 14(1), 22. <https://doi.org/10.14710/jaa.v14i1.18221>
- Ridhwan Nafi'i. (2021). *Pengaruh kualitas pelayanan, sanksi wajib pajak, dan kualitas pelayanan terhadap kepatuhan wajib pajak kendaraan bermotor*.
- Robbins, stephen p., & Judge, timothy A. (2017). *Organizational Behavior* (13 jilid 1). Salemba Empat.
- Rusmayani, N. M. L., & Supadmi, N. L. (2017). Pengaruh Sosialisasi, Pengetahuan, Sanksi dan Kualitas Pelayanan Pada Kepatuhan Wajib Pajak Kendaraan Bermotor. *E-Jurnal Akuntansi*, 173-201.
- Setiyani, N. M., Andini, R., & Oemar, A. (2018). Pengaruh Motivasi Wajib Pajak dan Pengetahuan Perpajakan Terhadap Kepatuhan Wajib Pajak Orang Pribadi Dengan Kesadaran Wajib Pajak Sebagai Variabel Intervening (Pada Kantor Pelayanan Pajak Pratama Di Kota Semarang). *Journal Of Accounting*, 1–18.
- Siahaan, S & Halimatusyadiah. (2018). Pengaruh Kesadaran Perpajakan, Sosialisasi Perpajakan, Pelayanan Fiskus dan Sanksi perpajakan terhadap kepatuhan wajib pajak orang pribadi. *Jurnal Akuntansi*. 8 (01), 1-13.
- Sugiyono. (2019). *Metode Penelitian Kuantitatif, Kualitatif, dan R&D* (26th ed., p. 334). ALFABET.

- Surya, A. N., & Simbolon, S. (2022). *Prosiding : Ekonomi dan Bisnis Pengaruh Pengetahuan Pajak , Kesadaran Wajib Pajak , Program Samsat Corner , Dan Sanksi Pajak Kendaraan Bermotor Terhadap Kepatuhan Wajib Pajak Kendaraan Bermotor ( Studi Kasus Pada Wajib Pajak Kendaraan Bermotor Roda Dua D. 2(2).*
- Susanti, L., & Setiawan, E. P., (2019). Pengaruh Layanan Samsat Corner, Kesadaran Wajib Pajak, Sosialisasi Perpajakan dan Kualitas Pelayanan pada Kepatuhan Wajib Pajak Kendaraan Bermotor. *Jurnal Akuntansi*, 29(2), 630-644
- Susanti, N. A. (2018). *Pengaruh Pengetahuan Perpajakan, Sosialisasi Perpajakan, Kesadaran Wajib Pajak, Sanksi Pajak, Dan Penerapan E-Samsat Terhadap Kepatuhan Wajib Pajak Dalam Membayar Pajak Kendaraan Bermotor ( Studi Kasus Pada Wajib Pajak Kendaraan Bermotor di Kabupaten Sleman.*
- Undang-Undang Nomor 1 Tahun 2022. Tentang Hubungan Keuangan antara Pemerintah Pusat dan Pemerintah Daerah.
- Undang-Undang Nomor 7 Tahun 2021. Tentang Harmonisasi Peraturan Perpajakan.
- Tumanduk, S., Kawulur, A., & Bacilius, A. (2021). *PENGARUH PENGETAHUAN PERPAJAKAN TERHADAP SAMSAT KOTA TOMOHON.* 2(3), 292–301.
- Wardani, D. K., & Rumiyatun, R. (2017). Pengaruh Pengetahuan Wajib Pajak, Kesadaran Wajib Pajak, Sanksi Pajak Kendaraan Bermotor, Dan Sistem Samsat DriveThru Terhadap Kepatuhan Wajib Pajak Kendaraan Bermotor. *Jurnal Akuntansi*, 5(1), 15. <https://doi.org/10.24964/ja.v5i1.253>
- Wijayanti, D. W., & Sasongko, N. (2017). Pengaruh Pemahaman, Sanksi Perpajakan, Tingkat Kepercayaan Pada Pemerintah Dan Hukum Terhadap Kepatuhan Dalam Membayar Wajib Pajak ( Studi Wajib Pajak pada Masyarakat di Kalurahan Pajang Kecamatan Laweyan Surakarta ). *Seminar Nasional Dan The 4th Call for Syariah Paper, 2016*, 308–326.
- Yuliansyah, R., Amaliati Setiawan, D., & Sri Mumpuni, R. (2019). Pengaruh Pemahaman, Sanksi Perpajakan, dan Tingkat kepercayaan pada Pemerintah terhadap Kepatuhan Wajib Pajak dalam Membayar PBB-P2. *Jurnal STEI Ekonomi*, 28(02), 233–253. <https://doi.org/10.36406/jemi.v28i02.253>
- Zainudin, F. M., Nugroho, R., & Muamarah, H. S. (2022). Pengaruh Kepercayaan Kepada Pemerintah Terhadap Kepatuhan Pajak Dengan Persepsi Keadilan Pajak Sebagai Variabel Intervening. *JURNAL PAJAK INDONESIA (Indonesian Tax Review)*, 6(1), 107–121. <https://doi.org/10.31092/jpi.v6i1.1616>

# LAMPIRAN

**Lampirn 1****KUISIONER PENELITIAN**

Tegal, 15 mei 2023

Yth.

Bapak/Ibu/Saudara/i Responden

di-Tempat

Perihal : Permohonan Responden

Lampiran : Satu Berkas

Dengan Hormat,

Sehubungan dengan penyusunan tugas akhir (skripsi) di Fakultas Ekonomi dan Bisnis Universitas Pancasakti Tegal, maka dengan ini saya :

Nama : Khusni Dina

NPM : 4319500146

Bermaksud melakukan penelitian mengenai **“Pengaruh Layanan samsat Keliling, Pengethuan perpajakan, Sosialisasi Perpajakan, dan Tingkat kepercayaan pada sistem pemerintah dan hukum terhadap kepatuhn wajib pajak kendaraan bermotor di Kota Tegal”** Penelitin ini diharapkan dapat memberikan hasil yang bermanfaat. Oleh karena itu dimohon kesediaannya untuk mengisi/ menjawab kuesioner ini dengan sejujur-jujurnya sesuai dengan keadaan yang sebenarnya dan dimohon untuk membaca terlebih dahulu petunjuk kuesioner. Kuesioner ini hanya untuk kepentingan skripsi tidak untuk dipublikasikan secara meluas, sehingga kerahasiaan data yang diisi dapat dijaga.

Atas kesediaan waktu Bapak/Ibu untuk memberikan jawaban atas kuesioner ini, saya ucapkan terima kasih, sekaligus permohonan maaf apabila penelitian ini mengganggu pekerjaan Bapak/Ibu responden.

Hormat Saya

Khusni DianaNPM : 4319500146

**LEMBAR KUISIONER****A. Identitas Responden**

- Nama : ..... (Boleh tidak diisi)
- Jenis Kelamin : Laki-laki/Perempuan
- Jenis kendaraan :  Roda 2
- Wilayah :  Tegal Barat  Tegal Selatan  
 Tegal Timur  Margadana
- Umur :
- ≤ 20 tahun
- 21-30 tahun
- 31-40 tahun
- 41-50 tahun
- > 50 tahun
- Pendidikan terakhir :
- SD / Sederajat
- SMP / Sederajat
- SMA / Sederajat
- Diploma
- S1 (Sarjana)
- Lainnya.....

## B. Petunjuk Pengisian

Berilah tanda **checklist** (☑) pada jawaban yang tersedia sesuai dengan pendapat Bapak/Ibu/Sdr/i Responden.☑

## C. Data Penelitian

**SS : Sangat Setuju = Skor 5**

**S : Setuju = Skor 4**

**KS : Kurang Setuju = Skor 3**

**TS : Tidak Setuju = Skor 2**

**STS : Sangat Tidak Setuju = Skor 1**

### Pertanyaan kuesioner

#### 1. Layanan Samsat Keliling

No.	Pernyataan	SS	S	KS	TS	STS
1.	Letak/ lokasi samsat yang strategis					
2.	Mudah untuk menentukan jalan disekitar/kejelasan rute					
3.	Dengan adanya SAMSAT Keliling memudahkan wajib pajak dalam membayar pajak kendaraan bermotor					
4.	Petugas samsat Keliling bersikap ramah, sopan dan terampil dalam melayani					
5.	Mudah mengakses informasi yang					



	berkaitan dengan pajak kendaraan bermotor secara <i>online</i>					
6.	Petugas samsat Keliling mampu melakukan komunikasi yang efektif					
7.	Petugas samsat menunjukkan sikap simpatik ketika mendengarkan keluhan wajib pajak					
8.	Petugas samsat menangani keluhan wajib pajak dengan cepat					
9.	Petugas samsat menangani keluhan wajib pajak dengan tepat					
10.	Saya merasa minat wajib pajak dalam membayar pajak bertambah dengan adanya layanan samsat Keliling					

Sumber : (Ni Putu Mita Ardiyanti, 2020)

## 2. Pengetahuan Perpajakan

No.	Pernyataan	SS	S	KS	TS	STS
1.	Saya mengetahui ketentuan terkait kewajiban perpajakan yang berlaku					
2.	Saya mengetahui bagaimana cara membayar pajak dengan benar					
3.	Saya mengetahui fungsi dan manfaat pajak yang digunakan untuk membiayai pembangunan Negara dan sarana umum bagi masyarakat					
4.	Saya mengetahui tarif pajak yang harus dibayarkan					
5.	Saya mengetahui batas waktu pembayaran pajak					

6.	Saya mengetahui terdapat sanksi apabila terlambat membayar pajak					
7.	Saya mengetahui bagaimana cara menghitung jumlah pajak yang dditanggungnya					
8.	Pengetahuan wajib pajak tentang pajak dapat dengan mudah diperoleh dari media massa ( seperti televisi, daan radio),spanduk, reklamme, dan media cetak lainnya.					
9.	Saya sulit memahami prosedur pembayaran pajak kendaraan bermotor					
10.	Saya dapat membayarkan pajak kendaraan bermotor dikantor samsas Kota Tegal					

Sumber : (Ni Putu Mita Ardiyanti, 2020)

### 3. Sosialisasi Perpajakan

No.	Pernyataan	SS	S	KS	TS	STS
1.	Kantor bersama SAMSAT Kota Tegal memberikan penyuluhan mengenai pajak kendaraan bermotor					
2.	Saya sering mendapat brosur tentang pajak kendaraan bermotor (PKB) dari kantor bersama SAMSAT Kota Tegal					
3.	Adanya sosialisasi perpajakan secara berkala yang menimbulkan kesadaran wajib pajak untuk patuh					

	melaksanakan kewajiban pajaknya					
4.	Sosialisasi pajak yang saya dapatkan sangat membantu saya dalam memahami ketentuan pajak kendaraan bermotor					
5.	Kantor Bersama SAMSAT Kota Tegal memberikan sosialisasi perpajakan secara rutin					
6.	Sosialisasi yang dilakukan oleh petugas pajak kendaraan bermotor sudah efektif dan tepat sasaran.					
7.	Sosialisasi pajak memberikan pengertian dan penjelasan tentang pentingnya pajak kepada saya					
8.	Penguasaan materi petugas dalam memberikan penjelasan dan penyuluhan tentang pajak kendaraan bermotor					
9.	Adanya perkembangan informasi tentang pajak kendaraan bermotor (PKB) melalui surat kabar, majalah, jurnal atau iklan layanan masyarakat di televisi					
10.	Saya memperoleh informasi yang lengkap tentang pajak kendaraan bermotor (PKB)					

Sumber : (Ni Putu Mita Ardiyanti, 2020)

#### 4. Tingkat Kepercayaan Pada Sistem Pemerintah Dan Hukum

No.	Pernyataan	SS	S	KS	TS	STS
1.	Saya percaya dengan sistem pemerintah dalam perpajakan					
2.	Saya percaya dengan sistem hukum yang ditetapkan dalam perpajakan					
3.	Saya percaya dengan Politik pemerintahan					
4.	Saya percaya dengan pemungutan pajak untuk pembangunan					
6.	Saya percaya dengan pengalokasian pajak untuk kepentingan rakyat					
6.	Saya percaya bahwa ketika terjadi pelanggaran yang dilakukan petugas maupun wajib pajak telah dijatuhi hukuman secara adil					
7.	Saya percaya bahwa fiskus memotong pajak sesuai dengan jumlah yang sebenarnya					
8.	Saya percaya bahwa sistem keuangan negara dikelola dengan efisien dan transparan sehingga penerimaan perpajakan dapat disalurkan secara efektif dan efisien					

Sumber : (Yuliansyah et al., 2019)

#### 5. Kepatuhan Wajib Pajak Kendaraan Bermotor

No.	Pernyataan	SS	S	KS	TS	STS
1.	Saya membayar pajak sesuai dengan jumlah yang tercantum di STNK					

2.	Saya selalu memenuhi kewajiban membayar pajak kendaraan bermotor					
3.	Saya selalu membayar pajak kendaraan bermotor tepat pada waktunya					
4.	Saya selalau melengkapi data persyaratan pembayaran pajak pembayaran pajak kendaraan bermotor sesuai dengan ketentuan					
5.	Saya tidak memeiliki tunggakan pajak atau melunasi pajak terutang					
6.	Saya menaati pemeriksaan pajak yang dilakukan oleh petugas pajak					
7.	Saya harus mendaftarkan diri sebagai wajib pajak					
8.	Saya selalu menyampaikan informasi yang dibutuhkan Kantor Samsat secara lengkap dan benar					
9.	Saya berusaha memahami peraturan perpajakan yang berlaku sekarang baik melalui browsing lewat internet, ataupun menanyakan kepada pegawai kantor SAMSAT Kota Tegal.					
10.	Saya sering lupa waktu jatuh tempo pembayaran pajak kendaraan bermotor					

Sumber : (Wardani & Rumiyaun, 2017)

## Lampiran 2a

Tabulasi data responden variabel Layanan Samsat Keliling

No. Resp	Item Pertanyaan / Pernyataan										Jumlah
	1	2	3	4	5	6	7	8	9	10	
1	4	3	4	4	4	4	3	4	4	4	38
2	4	4	4	4	4	4	3	4	4	4	39
3	2	2	2	2	2	2	2	2	2	2	20
4	3	3	2	3	2	3	2	3	3	3	27
5	3	3	3	3	3	3	2	2	3	3	28
6	2	2	2	2	2	2	2	2	2	2	20
7	1	4	1	3	4	2	2	5	5	5	32
8	5	5	5	4	5	4	4	5	4	4	45
9	4	5	5	4	5	5	4	4	5	5	46
10	3	3	4	3	3	3	3	4	3	4	33
11	3	5	3	4	4	4	4	4	4	3	38
12	5	5	3	3	5	3	4	3	5	3	39
13	4	4	4	4	5	4	5	5	4	4	43
14	4	4	4	4	4	4	4	4	4	4	40
15	5	4	3	3	5	4	3	5	3	4	39
16	4	4	4	4	5	5	4	4	5	4	43
17	3	4	4	4	5	3	4	5	4	5	41
18	5	5	5	4	5	4	5	4	4	4	45
19	4	4	3	4	4	4	4	4	4	4	39
20	4	5	4	5	5	5	4	5	5	4	46
21	5	4	4	4	4	4	3	3	4	3	38
22	4	4	4	5	5	5	4	3	4	5	43
23	3	3	2	2	2	1	2	1	1	3	20
24	3	3	3	3	3	3	3	3	3	3	30
25	4	4	4	4	4	4	4	4	4	4	40
26	5	5	3	3	4	2	4	5	5	1	37
27	3	4	3	4	4	4	3	3	3	3	34
28	3	3	2	3	3	2	3	3	4	3	29
29	4	4	4	4	4	4	4	4	4	4	40
30	3	5	5	4	4	5	3	4	4	4	41
31	5	5	5	3	4	4	4	5	4	4	43
32	4	3	4	5	5	4	4	4	4	4	41
33	3	4	2	3	2	3	2	2	4	3	28
34	4	4	3	4	4	4	4	4	4	4	39
35	5	5	4	4	4	5	5	4	5	5	46
36	4	5	5	5	4	5	4	4	5	5	46
37	3	4	4	3	4	4	3	4	4	4	37
38	3	5	3	4	4	4	4	4	4	4	39
39	3	4	3	4	4	4	3	4	4	3	36
40	4	4	4	4	3	4	4	3	4	4	38
41	4	4	3	4	4	5	5	4	4	4	41
42	4	5	3	4	4	4	5	5	5	5	44
43	3	4	3	4	4	4	3	4	4	4	37
44	5	5	5	4	5	4	5	4	4	5	46
45	3	4	3	3	4	3	5	4	4	3	36
46	5	5	3	4	4	3	3	5	3	4	39
47	4	4	4	3	4	3	4	4	4	4	38
48	4	3	3	3	3	4	4	4	4	4	36
49	4	5	4	4	4	4	4	4	4	4	41
50	3	4	3	4	4	3	4	5	5	5	40

51	5	5	5	5	5	5	5	5	5	5	50
52	5	5	5	5	5	5	5	5	5	5	50
53	4	5	4	4	5	5	5	5	4	4	45
54	4	5	4	5	5	5	5	5	5	5	48
55	4	5	5	5	5	5	5	5	5	5	49
56	5	4	5	1	1	2	5	5	5	2	35
57	4	4	4	3	3	3	2	2	3	3	31
58	5	5	5	3	4	5	3	4	4	4	42
59	4	4	3	3	3	3	4	4	3	4	35
60	3	3	3	4	2	3	4	3	3	4	32
61	4	5	3	4	4	5	4	5	4	3	41
62	4	4	4	5	4	4	4	4	4	5	42
63	5	5	5	5	5	5	5	5	5	5	50
64	4	4	5	5	4	5	3	4	4	4	42
65	4	5	4	5	5	4	4	4	4	4	43
66	4	4	4	4	4	4	4	4	4	4	40
67	3	3	3	4	3	4	4	3	3	3	33
68	4	4	4	5	5	5	4	4	5	5	45
69	5	5	4	5	4	4	4	4	3	3	41
70	4	3	3	4	3	3	3	3	4	3	33
71	3	3	2	2	4	4	3	2	3	4	30
72	4	4	4	4	3	3	3	4	4	5	38
73	4	5	5	5	4	5	3	4	5	5	45
74	4	4	5	5	5	5	5	5	4	4	46
75	3	3	3	4	3	2	3	3	3	4	31
76	2	2	3	2	2	3	5	2	2	4	27
77	4	5	3	4	4	4	2	4	4	3	37
78	3	3	2	3	3	2	3	3	4	3	29
79	2	2	3	3	3	3	3	3	3	3	28
80	2	2	3	3	3	3	1	2	3	2	24
81	4	4	4	4	4	4	4	4	4	4	40
82	4	4	4	3	3	3	3	4	4	4	36
83	4	5	5	5	5	4	4	5	5	5	47
84	4	4	4	3	3	3	4	4	3	3	35
85	3	4	3	4	5	3	4	4	5	4	39
86	4	4	4	4	4	4	4	4	4	4	40
87	3	3	3	2	2	3	3	4	4	3	30
88	4	4	4	5	5	5	4	4	4	5	44
89	4	4	3	3	3	4	4	3	3	4	35
90	4	4	4	4	5	5	4	4	3	3	40
91	5	5	5	4	4	4	5	4	4	4	44
92	4	4	4	4	4	4	4	4	4	4	40
93	4	4	4	5	5	5	5	4	4	3	43
94	3	3	3	3	3	2	3	3	2	2	27
95	5	5	5	4	4	3	4	3	3	4	40
96	4	4	4	4	5	5	4	4	5	5	44
97	4	5	5	4	4	4	4	5	4	4	43
98	4	5	3	4	4	5	5	4	4	5	43
99	3	3	3	3	2	2	2	4	3	3	28
100	4	4	4	3	3	2	2	2	3	4	31





51	5	5	5	5	5	5	5	5	5	5	50
52	5	5	5	5	5	5	5	5	5	5	50
53	4	5	5	4	4	4	4	4	4	5	43
54	5	4	5	5	5	5	5	5	5	5	49
55	5	5	4	4	5	4	5	5	5	5	47
56	4	5	5	5	5	5	5	5	5	5	49
57	5	5	4	4	5	4	5	4	5	5	46
58	4	4	4	4	5	5	4	3	5	5	43
59	4	5	3	4	4	5	4	4	3	4	40
60	5	5	4	5	3	4	5	5	4	5	45
61	4	4	4	5	5	5	4	4	4	5	44
62	4	4	3	3	3	4	4	4	4	4	37
63	4	4	4	4	5	5	4	4	3	3	40
64	5	5	5	4	4	4	5	4	4	4	44
65	4	4	4	4	4	4	4	4	4	4	40
66	4	4	4	5	5	5	5	4	4	3	43
67	4	4	4	5	5	4	4	5	5	4	44
68	5	5	5	5	5	5	5	5	5	5	50
69	4	4	4	4	4	4	4	4	4	4	40
70	3	4	3	4	5	5	5	4	4	4	41
71	4	5	5	5	4	5	4	4	3	4	43
72	4	3	4	3	3	3	3	4	4	3	34
73	5	5	5	5	3	3	5	4	4	4	43
74	5	4	5	4	4	4	5	5	4	5	45
75	5	5	5	4	4	4	4	5	3	4	43
76	2	2	3	3	3	3	3	3	3	2	27
77	4	3	4	4	4	4	3	4	4	5	39
78	2	2	2	4	3	4	4	5	5	5	36
79	3	3	3	2	2	2	3	3	3	3	27
80	3	3	3	4	4	4	3	3	2	2	31
81	4	4	4	4	4	4	4	4	4	4	40
82	4	3	3	4	3	4	4	4	4	5	38
83	4	4	4	5	4	4	4	5	5	4	43
84	5	3	5	5	4	4	4	5	4	4	43
85	4	4	3	3	4	4	4	3	4	3	36
86	4	4	4	4	4	4	4	4	4	4	40
87	5	5	4	4	4	4	5	5	5	5	46
88	4	4	4	5	5	5	4	4	4	4	43
89	4	4	5	4	5	4	3	5	4	4	42
90	5	5	5	4	4	4	5	4	5	4	45
91	4	4	4	3	3	3	4	4	4	4	37
92	4	4	4	5	4	4	4	5	5	4	43
93	5	3	5	5	4	4	4	5	4	4	43
94	4	4	3	3	4	4	4	4	4	3	37
95	5	5	5	4	4	4	5	5	5	5	47
96	5	5	4	4	5	5	4	4	4	3	43
97	4	4	4	4	4	4	4	4	4	4	40
98	4	4	4	4	5	5	5	4	4	4	43
99	4	5	5	5	5	4	4	4	5	4	45
100	5	5	4	4	4	5	5	3	4	3	42

## Lampiran 2c

### Tabulasi data responden Sosialisasi Perpajakan

No. Resp	Item Pertanyaan / Pernyataan										Jumlah
	1	2	3	4	5	6	7	8	9	10	
1	5	5	5	4	5	5	5	4	4	5	47
2	5	5	5	5	5	5	5	5	5	5	50
3	5	5	5	5	5	5	3	5	5	5	48
4	5	5	5	5	5	4	5	5	5	5	49
5	3	5	3	5	5	4	5	5	5	5	45
6	5	4	5	5	5	4	4	5	5	4	46
7	3	4	3	5	5	5	4	5	5	4	43
8	5	4	5	5	5	4	4	5	5	4	46
9	5	4	5	4	4	5	4	4	4	4	43
10	5	4	4	4	4	4	4	4	5	5	43
11	5	5	5	4	4	5	5	4	4	4	45
12	5	5	5	5	5	5	5	5	5	5	50
13	4	4	4	4	4	4	4	3	3	4	38
14	4	4	4	4	5	5	5	5	4	4	44
15	5	4	4	3	4	5	5	4	4	4	42
16	4	5	4	4	4	4	4	4	5	5	43
17	5	3	4	4	4	4	5	4	4	4	41
18	4	4	5	4	4	4	5	5	4	4	43
19	4	4	4	5	3	3	4	5	4	4	40
20	4	4	5	4	4	4	4	4	5	4	42
21	5	5	4	5	5	4	4	5	5	4	46
22	5	4	4	5	5	5	4	5	4	4	45
23	5	5	5	5	5	4	5	4	4	4	46
24	4	4	4	4	5	5	4	4	4	4	42
25	5	4	5	5	5	5	4	5	5	4	47
26	5	4	5	4	5	5	4	5	4	4	45
27	5	4	5	5	5	5	4	5	5	4	47
28	3	3	3	4	5	5	4	3	4	3	37
29	4	5	4	4	5	5	5	4	4	3	43
30	4	5	4	4	5	5	5	4	4	2	42
31	4	4	4	4	4	5	4	4	4	4	41
32	4	3	4	4	4	5	4	4	4	4	40
33	4	3	4	4	4	5	4	4	4	3	39
34	3	3	3	5	4	4	3	4	5	3	37
35	4	4	4	5	5	4	4	4	5	4	43
36	4	4	4	4	4	4	4	4	4	4	40
37	5	4	5	5	4	5	4	5	5	4	46
38	5	5	5	3	4	5	5	5	3	5	45
39	3	3	3	5	4	5	5	5	5	5	43
40	3	5	3	3	4	3	5	3	3	5	37
41	3	4	3	3	5	4	4	3	3	4	36
42	4	4	4	5	5	4	4	4	4	4	42
43	5	4	4	5	4	5	4	4	4	4	43
44	5	5	4	5	4	5	4	4	5	5	46
45	5	4	5	5	4	5	5	5	5	4	47
46	5	4	5	5	4	5	5	5	5	4	47
47	5	4	5	5	4	5	5	5	3	4	45
48	4	4	4	5	4	5	5	4	5	4	44
49	5	5	5	3	5	5	5	4	3	5	45
50	5	4	5	4	4	5	4	4	4	4	43

51	5	5	5	3	5	5	5	5	3	5	46
52	3	5	3	3	5	5	5	5	3	5	42
53	5	5	5	3	5	5	5	5	3	5	46
54	5	5	5	5	5	5	5	5	5	3	48
55	5	5	5	5	5	5	3	5	5	5	48
56	5	4	5	4	4	5	4	4	4	4	43
57	4	4	4	5	4	4	4	5	5	4	43
58	4	5	4	4	5	4	3	4	4	5	42
59	5	5	5	5	5	5	5	5	5	5	50
60	4	5	4	5	5	4	5	5	5	5	47
61	5	5	5	5	5	5	5	5	5	5	50
62	4	5	4	5	5	4	3	5	5	5	45
63	3	5	3	3	5	3	5	3	4	5	39
64	4	4	4	3	4	3	4	3	3	4	36
65	5	4	5	4	4	5	2	4	5	4	42
66	4	4	5	4	4	4	4	5	5	4	43
67	3	3	3	4	5	4	4	3	3	3	35
68	5	5	5	5	4	4	5	5	5	5	48
69	5	5	5	5	4	4	5	5	5	5	48
70	5	5	5	5	4	4	5	5	5	4	47
71	5	4	5	5	3	4	4	5	5	4	44
72	5	4	5	5	4	4	4	5	5	3	44
73	5	4	5	5	4	4	4	5	5	4	45
74	5	4	5	5	4	5	4	5	5	5	47
75	5	5	5	5	5	5	5	5	5	5	50
76	5	5	5	5	5	5	5	5	5	5	50
77	3	5	3	3	5	3	2	3	3	5	35
78	3	4	3	3	4	3	4	3	4	4	35
79	3	3	3	3	3	3	4	4	4	4	34
80	5	5	5	5	5	5	5	5	5	5	50
81	4	5	4	4	5	4	5	4	4	5	44
82	4	5	4	4	5	4	3	4	4	5	42
83	4	5	4	5	5	4	5	5	5	5	47
84	5	5	5	5	5	5	5	5	5	4	49
85	5	4	5	4	4	5	4	4	4	3	42
86	5	4	5	4	4	5	4	4	4	4	43
87	5	5	5	4	5	5	5	4	4	5	47
88	5	4	5	3	4	5	4	4	4	4	42
89	5	4	5	4	4	5	4	4	5	4	44
90	5	4	5	5	4	5	5	5	5	4	47
91	5	5	4	5	5	4	5	5	5	5	48
92	4	5	4	4	5	4	5	4	5	5	45
93	5	5	5	5	5	4	5	5	5	5	49
94	5	4	5	4	4	5	4	4	5	4	44
95	4	5	4	4	4	5	5	4	4	5	44
96	5	5	4	4	5	5	5	4	4	5	46
97	5	5	4	4	5	5	5	4	4	5	46
98	4	5	4	4	5	4	5	4	4	5	44
99	4	5	4	4	5	4	4	4	4	5	43
100	4	5	4	4	5	4	5	4	4	5	44

Tabulasi data responden Tingkat Kepercayaan pada sistem pemerintah dan hukum

No.Resp	Item pertanyaan/ Pernyataan								JUMLAH
	1	2	3	4	5	6	7	8	
1	4	4	4	4	4	5	4	4	33
2	5	5	4	4	4	4	4	4	34
3	4	4	5	5	5	5	5	5	38
4	4	4	3	3	3	4	3	3	27
5	4	4	4	4	4	4	5	5	34
6	4	4	4	4	5	4	4	4	33
7	4	4	4	4	4	4	4	4	32
8	4	4	4	4	4	4	4	4	32
9	4	4	4	4	4	4	4	4	32
10	4	4	4	4	3	4	4	4	31
11	4	4	4	4	4	4	4	4	32
12	4	4	4	4	4	5	5	4	34
13	5	5	5	4	4	4	4	5	36
14	4	4	4	4	4	4	3	3	30
15	5	4	5	5	4	4	4	4	35
16	5	4	4	5	5	5	5	4	37
17	4	4	3	3	4	4	4	4	30
18	4	4	3	4	4	4	4	4	31
19	4	4	4	4	4	4	4	3	31
20	5	5	5	4	4	4	4	4	35
21	4	4	4	4	4	4	4	4	32
22	4	5	4	4	4	4	4	4	33
23	4	4	4	4	4	3	3	4	30
24	4	4	4	4	4	4	4	4	32
25	5	5	4	4	4	5	4	4	35
26	4	4	3	3	4	4	4	4	30
27	4	5	5	4	5	4	5	4	36
28	4	4	5	4	4	4	5	5	35
29	3	3	4	4	4	4	4	5	31
30	4	4	5	5	5	4	4	5	36
31	5	4	5	4	4	5	5	5	37
32	4	4	5	4	5	5	5	5	37
33	5	5	5	5	4	4	5	5	38
34	5	5	4	4	5	5	4	5	37
35	4	5	4	4	5	5	4	5	36
36	4	4	5	4	4	4	4	4	33
37	5	4	4	4	4	5	5	5	36
38	4	4	5	5	5	4	5	4	36
39	4	4	5	5	5	5	5	4	37
40	4	4	4	4	4	5	5	4	34
41	4	5	4	5	4	4	4	4	34
42	5	4	4	5	5	4	4	5	36
43	4	4	5	5	4	5	4	5	36
44	5	4	4	5	5	5	5	5	38
45	5	5	4	4	5	4	4	4	35
46	5	5	5	5	5	5	5	5	40
47	5	5	5	5	5	3	4	4	36
48	5	4	4	5	4	5	5	5	37
49	5	4	4	5	5	5	4	5	37
50	4	5	4	4	5	5	5	5	37

51	5	4	4	4	5	4	5	4	35
52	5	4	4	3	4	4	5	5	34
53	4	4	4	4	4	5	4	4	33
54	5	4	5	5	4	4	4	3	34
55	5	4	4	3	4	5	5	4	34
56	4	4	3	5	5	4	4	3	32
57	5	4	4	4	4	4	4	4	33
58	5	5	4	4	5	5	5	5	38
59	4	4	4	4	4	4	4	4	32
60	5	4	4	4	4	4	4	4	33
61	5	4	4	5	4	5	5	5	37
62	3	3	4	4	3	3	3	3	26
63	4	4	5	5	4	5	4	4	35
64	4	5	5	5	4	4	4	4	35
65	5	5	5	4	4	4	4	4	35
66	5	4	5	5	5	5	4	4	37
67	4	5	5	4	4	4	4	4	34
68	3	4	4	4	5	4	4	4	32
69	4	4	4	4	4	4	4	4	32
70	5	5	4	4	4	4	4	5	35
71	4	4	5	4	4	5	5	4	35
72	4	4	5	5	4	4	4	4	34
73	4	4	4	4	4	4	4	5	33
74	4	4	4	4	4	4	5	5	34
75	3	3	4	4	4	4	4	4	30
76	4	3	3	4	4	5	4	4	31
77	4	4	4	3	3	4	4	4	30
78	4	4	4	5	3	3	4	4	31
79	4	4	4	4	4	4	4	4	32
80	4	3	4	4	4	3	3	3	28
81	5	4	4	4	4	4	4	4	33
82	4	5	5	4	4	4	3	4	33
83	4	4	4	4	4	4	4	4	32
84	4	4	4	4	5	4	4	4	33
85	4	4	4	4	4	5	5	5	35
86	4	4	3	3	4	4	4	4	30
87	5	4	4	4	4	4	4	4	33
88	5	4	4	4	4	4	4	4	33
89	4	5	5	4	3	4	4	4	33
90	5	5	5	5	5	4	5	5	39
91	5	5	4	4	4	4	4	4	34
92	5	5	3	3	4	4	4	4	32
93	5	5	5	5	5	4	4	4	37
94	5	5	4	4	4	4	4	4	34
95	4	4	5	5	4	4	4	4	34
96	5	5	5	4	4	4	4	4	35
97	4	4	4	4	4	4	5	5	34
98	4	4	4	4	3	4	4	4	31
99	3	4	3	3	3	3	3	4	26
100	4	3	3	3	2	2	4	3	24



51	5	5	5	5	5	5	5	5	5	5	50
52	5	5	5	5	5	5	5	5	5	5	50
53	5	4	4	4	5	5	5	4	5	4	45
54	5	5	5	5	4	5	5	5	5	5	49
55	5	5	5	5	5	5	5	5	5	3	48
56	5	5	5	5	5	5	5	5	5	5	50
57	4	5	4	5	4	5	5	5	4	4	45
58	4	4	4	4	5	5	4	4	4	3	41
59	4	4	4	4	4	4	3	4	5	5	41
60	5	5	5	4	4	4	5	5	4	4	45
61	4	4	4	4	4	4	4	4	4	3	39
62	4	4	5	5	3	3	5	5	5	4	43
63	4	4	4	3	3	5	5	5	4	3	40
64	5	5	5	5	5	5	4	5	5	3	47
65	4	4	5	5	5	3	4	4	4	2	40
66	4	4	4	4	4	4	4	4	4	3	39
67	4	4	5	4	4	4	5	4	4	4	42
68	4	5	5	5	5	4	4	5	5	4	46
69	5	5	5	4	4	4	3	4	4	3	41
70	4	4	4	4	4	4	4	4	4	1	37
71	5	5	5	4	4	3	3	4	4	3	40
72	5	5	5	4	4	4	4	3	4	3	41
73	4	4	4	4	4	4	4	4	4	4	40
74	4	4	4	3	3	4	4	4	4	3	37
75	5	5	4	4	5	5	4	4	5	5	46
76	4	4	4	4	3	4	4	5	5	2	39
77	4	5	5	5	5	4	4	4	4	5	45
78	5	5	4	4	5	4	5	5	5	4	46
79	4	5	4	5	5	4	5	3	3	2	40
80	5	5	5	5	5	5	5	5	5	1	46
81	4	4	4	4	4	4	4	4	4	4	40
82	4	3	3	4	3	4	4	4	4	5	38
83	4	4	4	5	4	4	4	5	5	4	43
84	5	3	5	5	4	4	4	5	4	4	43
85	4	4	3	3	4	4	4	3	4	3	36
86	5	5	5	3	3	5	5	5	4	4	44
87	4	4	3	4	5	5	4	4	4	4	41
88	4	4	4	3	3	4	4	5	5	4	40
89	4	5	5	5	3	3	3	3	4	3	38
90	5	5	5	5	3	4	4	4	4	4	43
91	4	4	4	4	3	5	5	4	5	4	42
92	5	5	5	5	5	5	5	5	5	5	50
93	5	4	4	4	5	5	3	4	4	3	41
94	4	4	4	5	5	4	5	4	4	5	44
95	5	5	5	4	4	4	5	5	5	3	45
96	5	5	4	4	5	5	4	4	4	3	43
97	4	4	4	4	4	4	4	4	4	4	40
98	4	4	4	4	5	5	5	4	4	4	43
99	4	5	5	5	5	4	4	4	5	4	45
100	5	5	4	4	4	5	5	3	4	3	42

**Lampiran 3a ( Validitas Vriabel Layanan samsat Keliling )**

Correlations												
		X1.1	X1.2	X1.3	X1.4	X1.5	X1.6	X1.7	X1.8	X1.9	X1.10	TOTAL
X1.1	Pearson Correlation	1	,675**	,659**	,382**	,459**	,443**	,510**	,450**	,392**	,263**	,689**
	Sig. (2-tailed)		,000	,000	,000	,000	,000	,000	,000	,000	,008	,000
	N	100	100	100	100	100	100	100	100	100	100	100
X1.2	Pearson Correlation	,675**	1	,566**	,528**	,623**	,548**	,503**	,630**	,606**	,441**	,806**
	Sig. (2-tailed)	,000		,000	,000	,000	,000	,000	,000	,000	,000	,000
	N	100	100	100	100	100	100	100	100	100	100	100
X1.3	Pearson Correlation	,659**	,566**	1	,513**	,487**	,568**	,487**	,468**	,415**	,442**	,743**
	Sig. (2-tailed)	,000	,000		,000	,000	,000	,000	,000	,000	,000	,000
	N	100	100	100	100	100	100	100	100	100	100	100
X1.4	Pearson Correlation	,382**	,528**	,513**	1	,722**	,706**	,434**	,469**	,503**	,575**	,774**
	Sig. (2-tailed)	,000	,000	,000		,000	,000	,000	,000	,000	,000	,000
	N	100	100	100	100	100	100	100	100	100	100	100
X1.5	Pearson Correlation	,459**	,623**	,487**	,722**	1	,694**	,515**	,581**	,572**	,538**	,824**
	Sig. (2-tailed)	,000	,000	,000	,000		,000	,000	,000	,000	,000	,000
	N	100	100	100	100	100	100	100	100	100	100	100
X1.6	Pearson Correlation	,443**	,548**	,568**	,706**	,694**	1	,530**	,465**	,514**	,549**	,803**
	Sig. (2-tailed)	,000	,000	,000	,000	,000		,000	,000	,000	,000	,000
	N	100	100	100	100	100	100	100	100	100	100	100
X1.7	Pearson Correlation	,510**	,503**	,487**	,434**	,515**	,530**	1	,569**	,476**	,437**	,727**
	Sig. (2-tailed)	,000	,000	,000	,000	,000	,000		,000	,000	,000	,000



	N	100	100	100	100	100	100	100	100	100	100	100
X1.8	Pearson Correlation	,450**	,630**	,468**	,469**	,581**	,465**	,569**	1	,667**	,432**	,758**
	Sig. (2-tailed)	,000	,000	,000	,000	,000	,000	,000		,000	,000	,000
	N	100	100	100	100	100	100	100	100	100	100	100
X1.9	Pearson Correlation	,392**	,606**	,415**	,503**	,572**	,514**	,476**	,667**	1	,502**	,742**
	Sig. (2-tailed)	,000	,000	,000	,000	,000	,000	,000	,000		,000	,000
	N	100	100	100	100	100	100	100	100	100	100	100
X1.10	Pearson Correlation	,263**	,441**	,442**	,575**	,538**	,549**	,437**	,432**	,502**	1	,685**
	Sig. (2-tailed)	,008	,000	,000	,000	,000	,000	,000	,000	,000		,000
	N	100	100	100	100	100	100	100	100	100	100	100
TOTAL	Pearson Correlation	,689**	,806**	,743**	,774**	,824**	,803**	,727**	,758**	,742**	,685**	1
	Sig. (2-tailed)	,000	,000	,000	,000	,000	,000	,000	,000	,000	,000	
	N	100	100	100	100	100	100	100	100	100	100	100

\*\* . Correlation is significant at the 0.01 level (2-tailed).

Lampiran 3b ( Validitas Variabel Pengetahuan Perpajakan )

Correlations												
		X2.1	X2.2	X2.3	X2.4	X2.5	X2.6	X2.7	X2.8	X2.9	X2.10	TOTAL
X2.1	Pearson Correlation	1	,641**	,618**	,232*	,224*	,099	,355**	,121	,340**	,323**	,635**
	Sig. (2-tailed)		,000	,000	,020	,025	,328	,000	,229	,001	,001	,000
	N	100	100	100	100	100	100	100	100	100	100	100
X2.2	Pearson Correlation	,641**	1	,514**	,249*	,313**	,280**	,388**	,022	,268**	,325**	,644**
	Sig. (2-tailed)	,000		,000	,013	,002	,005	,000	,828	,007	,001	,000
	N	100	100	100	100	100	100	100	100	100	100	100
X2.3	Pearson Correlation	,618**	,514**	1	,393**	,313**	,138	,232*	,212*	,245*	,325**	,648**
	Sig. (2-tailed)	,000	,000		,000	,002	,172	,020	,034	,014	,001	,000
	N	100	100	100	100	100	100	100	100	100	100	100
X2.4	Pearson Correlation	,232*	,249*	,393**	1	,329**	,503**	,389**	,505**	,353**	,305**	,681**
	Sig. (2-tailed)	,020	,013	,000		,001	,000	,000	,000	,000	,002	,000
	N	100	100	100	100	100	100	100	100	100	100	100
X2.5	Pearson Correlation	,224*	,313**	,313**	,329**	1	,651**	,298**	,204*	,251*	,224*	,605**
	Sig. (2-tailed)	,025	,002	,002	,001		,000	,003	,041	,012	,025	,000
	N	100	100	100	100	100	100	100	100	100	100	100
X2.6	Pearson Correlation	,099	,280**	,138	,503**	,651**	1	,402**	,218*	,275**	,298**	,607**
	Sig. (2-tailed)	,328	,005	,172	,000	,000		,000	,030	,006	,003	,000
	N	100	100	100	100	100	100	100	100	100	100	100
X2.7	Pearson Correlation	,355**	,388**	,232*	,389**	,298**	,402**	1	,421**	,369**	,359**	,667**
	Sig. (2-tailed)	,000	,000	,020	,000	,003	,000		,000	,000	,000	,000

	N	100	100	100	100	100	100	100	100	100	100	100
X2.8	Pearson Correlation	,121	,022	,212*	,505**	,204*	,218*	,421**	1	,290**	,270**	,522**
	Sig. (2-tailed)	,229	,828	,034	,000	,041	,030	,000		,003	,007	,000
	N	100	100	100	100	100	100	100	100	100	100	100
X2.9	Pearson Correlation	,340**	,268**	,245*	,353**	,251*	,275**	,369**	,290**	1	,484**	,614**
	Sig. (2-tailed)	,001	,007	,014	,000	,012	,006	,000	,003		,000	,000
	N	100	100	100	100	100	100	100	100	100	100	100
X2.10	Pearson Correlation	,323**	,325**	,325**	,305**	,224*	,298**	,359**	,270**	,484**	1	,632**
	Sig. (2-tailed)	,001	,001	,001	,002	,025	,003	,000	,007	,000		,000
	N	100	100	100	100	100	100	100	100	100	100	100
TOTAL	Pearson Correlation	,635**	,644**	,648**	,681**	,605**	,607**	,667**	,522**	,614**	,632**	1
	Sig. (2-tailed)	,000	,000	,000	,000	,000	,000	,000	,000	,000	,000	
	N	100	100	100	100	100	100	100	100	100	100	100
** . Correlation is significant at the 0.01 level (2-tailed).												
* . Correlation is significant at the 0.05 level (2-tailed).												

**Lampiran 3c ( Validitas variabel Sosialisasi Perpajakan )**

Correlations												
		X3.1	X3.2	X3.3	X3.4	X3.5	X3.6	X3.7	X3.8	X3.9	X3.10	TOTAL
X3.1	Pearson Correlation	1	,231*	,875**	,347**	-,025	,493**	,169	,475**	,301**	,095	,722**
	Sig. (2-tailed)		,021	,000	,000	,803	,000	,093	,000	,002	,348	,000
	N	100	100	100	100	100	100	100	100	100	100	100
X3.2	Pearson Correlation	,231*	1	,207*	,040	,511**	-,005	,339**	,205*	,051	,614**	,551**
	Sig. (2-tailed)	,021		,039	,691	,000	,960	,001	,040	,617	,000	,000
	N	100	100	100	100	100	100	100	100	100	100	100
X3.3	Pearson Correlation	,875**	,207*	1	,318**	-,064	,439**	,143	,519**	,317**	,038	,694**
	Sig. (2-tailed)	,000	,039		,001	,527	,000	,155	,000	,001	,705	,000
	N	100	100	100	100	100	100	100	100	100	100	100
X3.4	Pearson Correlation	,347**	,040	,318**	1	,089	,162	,050	,637**	,756**	-,019	,616**
	Sig. (2-tailed)	,000	,691	,001		,380	,107	,619	,000	,000	,852	,000
	N	100	100	100	100	100	100	100	100	100	100	100
X3.5	Pearson Correlation	-,025	,511**	-,064	,089	1	,144	,156	,097	-,013	,284**	,353**
	Sig. (2-tailed)	,803	,000	,527	,380		,153	,121	,336	,897	,004	,000
	N	100	100	100	100	100	100	100	100	100	100	100
X3.6	Pearson Correlation	,493**	-,005	,439**	,162	,144	1	,180	,304**	,099	-,093	,481**
	Sig. (2-tailed)	,000	,960	,000	,107	,153		,073	,002	,328	,359	,000
	N	100	100	100	100	100	100	100	100	100	100	100
X3.7	Pearson Correlation	,169	,339**	,143	,050	,156	,180	1	,251*	-,022	,207*	,439**
	Sig. (2-tailed)	,093	,001	,155	,619	,121	,073		,012	,825	,039	,000

	N	100	100	100	100	100	100	100	100	100	100	100
X3.8	Pearson Correlation	,475**	,205*	,519**	,637**	,097	,304**	,251*	1	,553**	,189	,762**
	Sig. (2-tailed)	,000	,040	,000	,000	,336	,002	,012		,000	,059	,000
	N	100	100	100	100	100	100	100	100	100	100	100
X3.9	Pearson Correlation	,301**	,051	,317**	,756**	-,013	,099	-,022	,553**	1	,061	,569**
	Sig. (2-tailed)	,002	,617	,001	,000	,897	,328	,825	,000		,546	,000
	N	100	100	100	100	100	100	100	100	100	100	100
X3.10	Pearson Correlation	,095	,614**	,038	-,019	,284**	-,093	,207*	,189	,061	1	,412**
	Sig. (2-tailed)	,348	,000	,705	,852	,004	,359	,039	,059	,546		,000
	N	100	100	100	100	100	100	100	100	100	100	100
TOTAL	Pearson Correlation	,722**	,551**	,694**	,616**	,353**	,481**	,439**	,762**	,569**	,412**	1
	Sig. (2-tailed)	,000	,000	,000	,000	,000	,000	,000	,000	,000	,000	
	N	100	100	100	100	100	100	100	100	100	100	100

\*. Correlation is significant at the 0.05 level (2-tailed).

\*\* . Correlation is significant at the 0.01 level (2-tailed).

**Lampiran 3d** ( Validitas Variabel Tingkat kepercayaan pada sistem pemerintah dan hukum )

<b>Correlations</b>										
		X4.1	X4.2	X4.3	X4.4	X4.5	X4.6	X4.7	X4.8	TOTAL
X4.1	Pearson Correlation	1	,474**	,195	,211*	,277**	,243*	,279**	,238*	,578**
	Sig. (2-tailed)		,000	,052	,035	,005	,015	,005	,017	,000
	N	100	100	100	100	100	100	100	100	100
X4.2	Pearson Correlation	,474**	1	,337**	,118	,281**	,130	,096	,225*	,523**
	Sig. (2-tailed)	,000		,001	,243	,005	,198	,344	,025	,000
	N	100	100	100	100	100	100	100	100	100
X4.3	Pearson Correlation	,195	,337**	1	,571**	,283**	,179	,243*	,236*	,616**
	Sig. (2-tailed)	,052	,001		,000	,004	,075	,015	,018	,000
	N	100	100	100	100	100	100	100	100	100
X4.4	Pearson Correlation	,211*	,118	,571**	1	,458**	,238*	,215*	,208*	,612**
	Sig. (2-tailed)	,035	,243	,000		,000	,017	,032	,038	,000
	N	100	100	100	100	100	100	100	100	100
X4.5	Pearson Correlation	,277**	,281**	,283**	,458**	1	,445**	,372**	,360**	,699**
	Sig. (2-tailed)	,005	,005	,004	,000		,000	,000	,000	,000
	N	100	100	100	100	100	100	100	100	100
X4.6	Pearson Correlation	,243*	,130	,179	,238*	,445**	1	,543**	,465**	,649**
	Sig. (2-tailed)	,015	,198	,075	,017	,000		,000	,000	,000
	N	100	100	100	100	100	100	100	100	100
X4.7	Pearson Correlation	,279**	,096	,243*	,215*	,372**	,543**	1	,581**	,662**
	Sig. (2-tailed)	,005	,344	,015	,032	,000	,000		,000	,000

	N	100	100	100	100	100	100	100	100	100
X4.8	Pearson Correlation	,238*	,225*	,236*	,208*	,360**	,465**	,581**	1	,660**
	Sig. (2-tailed)	,017	,025	,018	,038	,000	,000	,000		,000
	N	100	100	100	100	100	100	100	100	100
TOTAL	Pearson Correlation	,578**	,523**	,616**	,612**	,699**	,649**	,662**	,660**	1
	Sig. (2-tailed)	,000	,000	,000	,000	,000	,000	,000	,000	
	N	100	100	100	100	100	100	100	100	100
**. Correlation is significant at the 0.01 level (2-tailed).										
*. Correlation is significant at the 0.05 level (2-tailed).										

**Lampiran 3e ( Validitas Variabel Kepatuhan wajib Pajak )**

Correlations												
		Y.1	Y.2	Y.3	Y.4	Y.5	Y.6	Y.7	Y.8	Y.9	Y.10	TOTAL
Y.1	Pearson Correlation	1	,616**	,531**	,319**	,277**	,389**	,272**	,334**	,272**	-,048	,606**
	Sig. (2-tailed)		,000	,000	,001	,005	,000	,006	,001	,006	,634	,000
	N	100	100	100	100	100	100	100	100	100	100	100
Y.2	Pearson Correlation	,616**	1	,641**	,405**	,327**	,334**	,315**	,259**	,315**	-,118	,628**
	Sig. (2-tailed)	,000		,000	,000	,001	,001	,001	,009	,001	,240	,000
	N	100	100	100	100	100	100	100	100	100	100	100
Y.3	Pearson Correlation	,531**	,641**	1	,535**	,321**	,279**	,217*	,390**	,366**	-,142	,642**
	Sig. (2-tailed)	,000	,000		,000	,001	,005	,030	,000	,000	,158	,000
	N	100	100	100	100	100	100	100	100	100	100	100
Y.4	Pearson Correlation	,319**	,405**	,535**	1	,511**	,245*	,258**	,408**	,386**	,039	,667**
	Sig. (2-tailed)	,001	,000	,000		,000	,014	,010	,000	,000	,701	,000
	N	100	100	100	100	100	100	100	100	100	100	100
Y.5	Pearson Correlation	,277**	,327**	,321**	,511**	1	,479**	,201*	,176	,293**	-,003	,587**
	Sig. (2-tailed)	,005	,001	,001	,000		,000	,045	,080	,003	,974	,000
	N	100	100	100	100	100	100	100	100	100	100	100
Y.6	Pearson Correlation	,389**	,334**	,279**	,245*	,479**	1	,448**	,272**	,291**	,070	,615**
	Sig. (2-tailed)	,000	,001	,005	,014	,000		,000	,006	,003	,489	,000
	N	100	100	100	100	100	100	100	100	100	100	100
Y.7	Pearson Correlation	,272**	,315**	,217*	,258**	,201*	,448**	1	,386**	,276**	,191	,586**
	Sig. (2-tailed)	,006	,001	,030	,010	,045	,000		,000	,005	,057	,000



	N	100	100	100	100	100	100	100	100	100	100	100
Y.8	Pearson Correlation	,334**	,259**	,390**	,408**	,176	,272**	,386**	1	,709**	,172	,676**
	Sig. (2-tailed)	,001	,009	,000	,000	,080	,006	,000		,000	,087	,000
	N	100	100	100	100	100	100	100	100	100	100	100
Y.9	Pearson Correlation	,272**	,315**	,366**	,386**	,293**	,291**	,276**	,709**	1	,237*	,690**
	Sig. (2-tailed)	,006	,001	,000	,000	,003	,003	,005	,000		,018	,000
	N	100	100	100	100	100	100	100	100	100	100	100
Y.10	Pearson Correlation	-,048	-,118	-,142	,039	-,003	,070	,191	,172	,237*	1	,337**
	Sig. (2-tailed)	,634	,240	,158	,701	,974	,489	,057	,087	,018		,001
	N	100	100	100	100	100	100	100	100	100	100	100
TOTAL	Pearson Correlation	,606**	,628**	,642**	,667**	,587**	,615**	,586**	,676**	,690**	,337**	1
	Sig. (2-tailed)	,000	,000	,000	,000	,000	,000	,000	,000	,000	,001	
	N	100	100	100	100	100	100	100	100	100	100	100
** . Correlation is significant at the 0.01 level (2-tailed).												
* . Correlation is significant at the 0.05 level (2-tailed).												

## Lampiran 4

### 1. Uji Reabilitas Layanan Samsat Keliling

<b>Reliability Statistics</b>	
Cronbach's Alpha	N of Items
,916	10

### 2. Uji Reabilitas Pengetahuan Perpajakan

<b>Reliability Statistics</b>	
Cronbach's Alpha	N of Items
,827	10

### 3. Uji Reabilitas Sosialisasi Perpajakan

<b>Reliability Statistics</b>	
Cronbach's Alpha	N of Items
,762	10

### 4. Uji Reabilitas Tingkat kepercayaan pada sistem pemerintah dan hukum

<b>Reliability Statistics</b>	
Cronbach's Alpha	N of Items
,778	8

### 5. Uji Reabilitas Kepatuhan wajib pajak

<b>Reliability Statistics</b>	
Cronbach's Alpha	N of Items
,773	10

**Lampiran 5**

## Uji Statistik deskriptif

<b>Descriptive Statistics</b>					
	N	Minimum	Maximum	Mean	Std. Deviation
Kepatuhan	100	27,00	50,00	42,8900	3,93609
Layanan	100	20,00	50,00	38,1500	6,75304
Pengetahuan	100	27,00	50,00	42,4500	4,19566
Sosialisasi	100	34,00	50,00	43,9900	3,76184
Kepercayaan	100	24,00	40,00	33,6300	2,86623
Valid N (listwise)	100				

## Lampiran 6

### Uji Asumsi Klasik

#### 1. Uji Normalitas

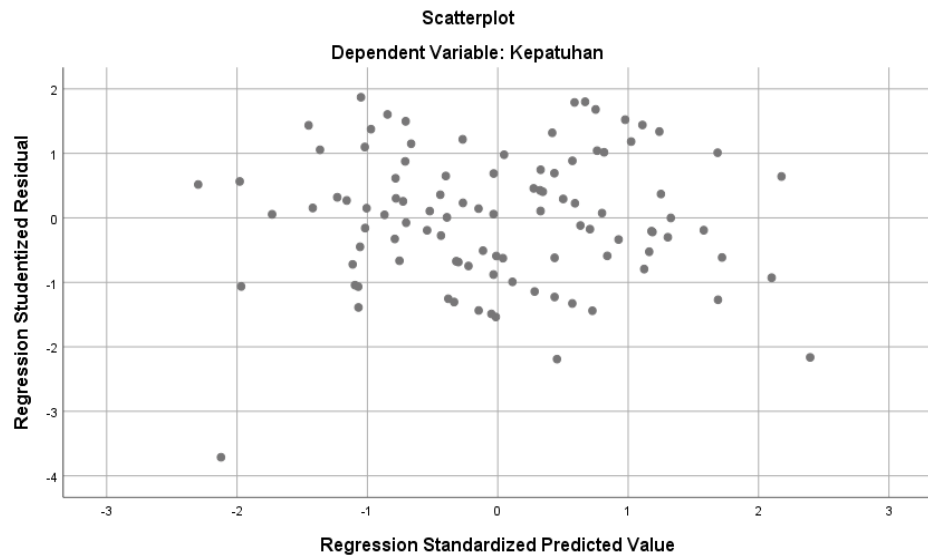
One-Sample Kolmogorov-Smirnov Test		
		Unstandardized Residual
N		100
Normal Parameters <sup>a,b</sup>	Mean	,0000000
	Std. Deviation	3,15984055
Most Extreme Differences	Absolute	,041
	Positive	,035
	Negative	-,041
Test Statistic		,041
Asymp. Sig. (2-tailed)		,200 <sup>c,d</sup>
a. Test distribution is Normal.		
b. Calculated from data.		
c. Lilliefors Significance Correction.		
d. This is a lower bound of the true significance.		

#### 2. Uji Multikolinieritas

Coefficients <sup>a</sup>								
Model		Unstandardized Coefficients		Standardized Coefficients	t	Sig.	Collinearity Statistics	
		B	Std. Error	Beta			Tolerance	VIF
1	(Constant)	55,394	5,988		9,251	,000		
	Layanan	,131	,052	,225	2,515	,014	,848	1,180
	Pengetahuan	,309	,083	,329	3,722	,000	,866	1,155
	Sosialisasi	-,164	,087	-,157	-1,888	,062	,981	1,019
	Kepercayaan	-,696	,118	-,507	-5,908	,000	,922	1,084

a. Dependent Variable: Kepatuhan

## 3. Uji Heteroskedastisitas



## Lampiran 7

### Analisis Regresi Linier Berganda

Coefficients <sup>a</sup>						
Model		Unstandardized Coefficients		Standardized Coefficients	t	Sig.
		B	Std. Error	Beta		
1	(Constant)	55,394	5,988		9,251	,000
	Layanan	,131	,052	,225	2,515	,014
	Pengetahuan	,309	,083	,329	3,722	,000
	Sosialisasi	-,164	,087	-,157	-1,888	,062
	Kepercayaan	-,696	,118	-,507	-5,908	,000

a. Dependent Variable: Kepatuhan

## Lampiran 8

### Uji Hipotesis

#### 1. Uji Kelayakan Model

ANOVA <sup>a</sup>						
Model		Sum of Squares	df	Mean Square	F	Sig.
1	Regression	545,315	4	136,329	13,102	,000 <sup>b</sup>
	Residual	988,475	95	10,405		
	Total	1533,790	99			
a. Dependent Variable: Kepatuhan						
b. Predictors: (Constant), Kepercayaan, Sosialisasi, Pengetahuan, Layanan						

#### 2. Uji Parsial ( Uji T)



Coefficients <sup>a</sup>						
Model		Unstandardized Coefficients		Standardized Coefficients	t	Sig.
		B	Std. Error	Beta		
1	(Constant)	55,394	5,988		9,251	,000
	Layanan	,131	,052	,225	2,515	,014
	Pengetahuan	,309	,083	,329	3,722	,000
	Sosialisasi	-,164	,087	-,157	-1,888	,062
	Kepercayaan	-,696	,118	-,507	-5,908	,000
a. Dependent Variable: Kepatuhan						

#### 3. Koefisien Determinasi ( $R^2$ )

Model Summary <sup>b</sup>					
Model	R	R Square	Adjusted R Square	Std. Error of the Estimate	Durbin-Watson
1	,596 <sup>a</sup>	,356	,328	3,22568	1,553
a. Predictors: (Constant), Kepercayaan, Sosialisasi, Pengetahuan, Layanan					
b. Dependent Variable: Kepatuhan					

## Lampiran 9

### Surat Izin Penelitian

	<b>YAYASAN PENDIDIKAN PANCASAKTI</b> <b>UNIVERSITAS PANCASAKTI TEGAL</b> <b>FAKULTAS EKONOMI DAN BISNIS</b> PROGRAM STUDI : MANAJEMEN, AKUNTANSI, MANAJEMEN PERPAJAKAN, DAN BISNIS DIGITAL Jalan Halmahera KM.1 Kota Tegal 52121 Sekretariat : Telp (0283) 355720 Web : <a href="http://feb.upstegal.ac.id">http://feb.upstegal.ac.id</a> , email : <a href="mailto:feb@upstegal.ac.id">feb@upstegal.ac.id</a>	
	Nomor	: 20/K/E/FEB/UPS/XII/2022
Lampiran	: -	
Perihal	: Ijin Penelitian dan Permintaan Data	
Kepada	: Yth. Kepala Bapenda Prov. Jateng Jl. Imam Bonjol, Purwosari, Semarang Utara DI – Semarang	
<p>Dengan hormat, salah satu syarat untuk menyelesaikan program sarjana (S1) Fakultas Ekonomi dan Bisnis mahasiswa diwajibkan mengadakan penelitian sebagai bahan menyusun skripsi.</p> <p>Berkenaan dengan hal itu, mohon berkenaan Bapak membantu memberi data yang diperlukan dalam penelitian tersebut kepada mahasiswa:</p>		
N a m a	: Khusni Diana	
Npm	: 4319500146	
Program Studi	: Akuntansi	
Judul Skripsi	: Pengaruh Penerapan Layanan Samsat Corner, Pengetahuan Perpajakan Sosialisasi Perpajakan Dan Tingkat Kepercayaan Pada Sistem Pemerintah Hukum Terhadap Kepatuhan Wajib Pajak Kendaraan Bermotor Di Kota Tegal.	
<p>Atas bantuan dan kerjasama yang baik kami ucapkan terimakasih,</p>		
 Dekan Dr. Dien Noviany R., S.E., M.M., Akt., CA NPM 136628111975		





**YAYASAN PENDIDIKAN PANCASAKTI  
UNIVERSITAS PANCASAKTI TEGAL  
FAKULTAS EKONOMI DAN BISNIS**

PROGRAM STUDI :  
MANAJEMEN, AKUNTANSI, MANAJEMEN PERPAJAKAN, DAN BISNIS DIGITAL  
Jalan Halmahera KM.1 Kota Tegal 52121  
Sekretariat : Telp (0283) 355720  
Web : <http://feb.upstegal.ac.id>, email : [feb@upstegal.ac.id](mailto:feb@upstegal.ac.id)

Nomor : 20/K/E/FEB/UPS/XII/2022 Tegal, 22 Desember 2022

Lampiran : -

Perihal : Ijin Penelitian dan Permintaan Data


Kepada : Yth. Kepala Samsat Kota Tegal  
Jl. Kapt. Sudibyo, Debong Lor  
Di – Tegal

Dengan hormat, salah satu syarat untuk menyelesaikan program sarjana (S1) Fakultas Ekonomi dan Bisnis mahasiswa diwajibkan mengadakan penelitian sebagai bahan menyusun skripsi.

Berkenaan dengan hal itu, mohon perkenaan Bapak membantu memberi data yang diperlukan dalam penelitian tersebut kepada mahasiswa:

N a m a : Khusni Diana  
Npm : 4319500146  
Program Studi : Akuntansi  
Judul Skripsi : Pengaruh Penerapan Layanan Samsat Corner,  
Pengetahuan Perpajakan Sosialisasi Perpajakan Dan  
Tingkat Kepercayaan Pada Sistem Pemerintah Hukum  
Terhadap Kepatuhan Wajib Pajak Kendaraan Bermotor Di  
Kota Tegal.

Atas bantuan dan kerjasama yang baik kami ucapkan terimakasih,

  
Dekan  
Dr. Dién Noviany R., S.E., M.M., Akt., CA  
NIPY. 136628111975



**PEMERINTAH PROVINSI JAWA TENGAH**  
**BADAN PENGELOLA PENDAPATAN DAERAH**

JL . Pemuda No. 1 Telp. (024) 3515514 , Fax. (024) 3541673, 3555704  
**SEMARANG 50142**

Semarang, 29 Desember 2022

Nomor : 070/21.677  
 Sifat : Biasa  
 Lampiran : -  
 Hal : Ijin Penelitian dan Permintaan  
 Data

Kepada  
 Yth. Dekan Fakultas Ekonomi dan Bisnis  
 Universitas Pancasakti Tegal

di-  
 Kota Tegal

Menunjuk surat Saudara nomor 20/K/E/FEB/UPS/XII/2022 tanggal 22 November 2022 hal Ijin Penelitian Dan Permintaan Data, bersama ini disampaikan bahwa Badan Pengelola Pendapatan Daerah Provinsi Jawa Tengah pada prinsipnya memberikan ijin untuk melaksanakan penelitian dan permintaan data di UPPD Kota Tegal pada periode Januari 2023, dengan data Mahasiswa sebagai berikut:

NAMA : KHUSNI DIANA  
 NIM : 4319500146  
 Program Studi : D IV Akuntansi

Setelah melaksanakan penelitian wajib menyerahkan hasil laporan kepada Badan Pengelola Pendapatan Daerah Provinsi Jawa Tengah.

Demikian untuk menjadikan maklum.

a.n. KEPALA BADAN PENGELOLA PENDAPATAN DAERAH  
 PROVINSI JAWA TENGAH



Sekretaris,  
 NADI SANTOSO, SP, M.Si  
 Pembina Tingkat I  
 NIP. 19700919 199603 1 003

Tembusan:

1. Kepala BAPENDA Provinsi Jawa Tengah;
2. Kepala UPPD Kota Tegal.

**Lampiran 10**

**Dokumentasi**







