

## DAFTAR PUSTAKA

- Adha, L. P. D., & Widajantie, T. D. (2023). Pengaruh Pajak, Tunneling Incentive Dan Exchange Rate Terhadap Keputusan Transfer Pricing Aggressiveness (Studi Kasus Consumer Goods Industry Di BEI 2017-2021). *Journal of Economic, Bussines and Accounting (COSTING)*, 7(1), 2401–2412. <https://doi.org/10.31539/costing.v7i1.6352>
- Agit, A., Paryati, R., Nuansari, S. D., Aryandika, A. A., Adif, R. M., Prameswari, F. D., Nurmala, Nugrahani, W. P., Amos, V., Rini, A. N., Citradewi, A., Burhanuddin, Kurniawati, F., Sapiri, M., & Hasanatina, F. H. (2023). *Manajemen Keuangan Bisnis* (L. Mutmainah (ed.)). PT Penamuda Media.
- Agustin, E., & Stiawan, H. (2022). *Pengaruh Beban Pajak, Exchange Rate, Tunneling Incentive, Profitabilitas dan Leverage Terhadap Keputusan Transfer Pricing*. 1(1), 39–46.
- Apriani N, P. Tu. I. (2021). *The Effect Of Tax Avoidation , Exchange Rate , Profitability , Leverage , Tunneling Incentive And ( Case Study Of Food And Beverage Manufacturing Sub Companies Listed On. 02*, 14–27.
- Aulia, H., Sumarno, & Indriasih, D. (2019). Pengaruh Return On Assets, Corporate Governance dan Karakter Eksekutif Terhadap Tax Avoidance (Pada Sektor Pertambangan yang Terdaftar di Bursa Efek Indonesia Tahun 2013-2017). *Permana : Jurnal Perpajakan, Manajemen, Dan Akuntansi*, 11(1), 52–62. <https://doi.org/10.24905/permana.v11i1.23>
- Auliyah, V. (2020). *Pengaruh Beban Pajak, Kepemilikan Asing, dan Mekanisme Bonus Terhadap Keputusan Perusahaan untuk Melakukan Transfer Pricing Pada Perusahaan Multinasional yang Terdaftar di BEI Tahun 2017-2018*.
- Badri, J., Abaharis, H., Alfian, Putra, Y. E., & Susanto, R. (2023). *Pengaruh Minimalisasi Pajak, Mekanisme Bonus, Kepemilikan Asing Terhadap Transfer Pricing pada Perusahaan Manufaktur Yang Terdaftar di Bursa Efek Indonesia*. 07(01), 1–14.
- Bursa Efek Indonesia. (2024). *Ikhtisar dan Sejarah BEI*. Idx.Co.Id.
- Cahyadi, A. S., & Noviari, N. (2018). Pengaruh Pajak, Exchange Rate, Profitabilitas, dan Leverage Pada Keputusan Melakukan Transfer Pricing. *E-Jurnal Akuntansi*, 24(2), 1441–1473.
- Cahyani, G., Hafizi, M. R., & Wehdawati, W. (2023). Pengaruh Beban Pajak, Bonus Plan, dan Tunneling Incentive Terhadap Keputusan Transfer Pricing. *Journal of Business and Economics Research (JBE)*, 4(1), 47–56. <https://doi.org/10.47065/jbe.v4i1.2504>

- Cahyono, Y., Nuryani, A., Simangunsong, R. R., Andhani, D., & Akbar, M. F. (2021). *Ekonomi Internasional*. ICM Publisher.
- Chan, C., Landry, S. P., & Jelbert, T. (2004). *Effects of Exchange Rates On International Transfer Pricing Decisions*. 3(3), 35–48. <https://doi.org/10.19030/IBER.V3I3.3670>
- Chen, J. (2024). *What Is a Multinational Corporation?* Investopedia. <https://www.investopedia.com/terms/m/multinationalcorporation.asp>
- Choirunnisa, T. A., Abbas, D. S., & Hidayat, I. (2022). *Pengaruh Pajak , Ukuran Perusahaan , Exchange Rate dan average Terhadap Transfer Pricing*. 4(2).
- Cledy, H., & Amin, M. N. (2020). Pengaruh Pajak, Ukuran Perusahaan, Profitabilitas, dan Leverage Terhadap Keputusan Perusahaan Untuk Melakukan Transfer Pricing. *Jurnal Akuntansi Trisakti*, 0832(September), 247–264.
- Darma, S. S. (2020). Pengaruh Pajak, Exchange Rate, Tunneling Incentive Dan Bonus Plan Terhadap Transaksi Transfer Pricing Pada Perusahaan Multinasional Studi Empiris Pada Perusahaan Manufaktur Yang Terdaftar Di Bei Tahun 2014-2017. *Jurnal Ekonomi Efektif*, 2(3), 469–478. <https://doi.org/10.32493/jee.v2i3.6811>
- Denny, Haryadi, D., & Suanti. (2024). Analisis Pengaruh Beban Pajak, Profitabilitas, Mekanisme Bonus Dan Exchange Rate Terhadap Transfer Pricing Pada Perusahaan Sektor Barang Baku Di Bursa Efek Indonesia. *Jurnal Akuntansi*, 5, 43–52.
- Erzed, N. (2019). *Sesi 10 Sistem Informasi Global Diharapkan mahasiswa memahami dan mampu memahami Sistem informasi Global dan pemanfaatan IT dalam pasar internasional*. 1–11.
- Fatahila, A. (2023). Pengaruh Pajak, Profitabilitas, Aset Perusahaan, dan Kepemilikan Asing Terhadap transfer Pricing. *Universitas Islam Negeri Walisongo*.
- Gayatri, C. R. (2014). Skema Bonus Dalam Keputusan Akuntansi Manajer. *Jurnal Akuntansi Bisnis Dan Perbankan Indonesia*.
- Ghozali, I. (2021). *Aplikasi Analisis Multivariate dengan Program IBM SPSS 25 Edisi 10*. Badan Penerbit Undip.
- Ginting, R. E. B., & Sudjiman, L. S. (2021). Pengaruh Pajak Dan Ukuran Perusahaan Terhadap Transfer Pricing Pada Perusahaan Manufaktur Subsektor Makanan Dan Minuman Yang Terdaftar Di Bei 2017-2020. *Jurnal Ekonomis*, 5–24.
- Hariaji, N. W., & Akbar, F. S. (2021). Pengaruh Multinasionalitas, Profitabilitas,

- Ukuran Perusahaan, Dan Leverage Terhadap Transfer Pricing. *2021*, *1*(1), 36–48.
- Ilmi, F. (2020). *Pengaruh Profitabilitas , Inovasi Perusahaan Dan Ukuran*. *8*(2), 1–9.
- Istiqomah, & Fanani, B. (2020). Pengaruh Mekanisme Bonus , Tunneling Incentive , dan Debt Covenant terhadap Transaksi Transfer Pricing. *PERMANA*, *12*(1), 56–66.
- Jensen, M., & Meckling, W. (1976). Theory of the firm: Managerial behavior, agency costs, and ownership structure. *The Economic Nature of the Firm: A Reader, Third Edition*, 283–303. <https://doi.org/10.1017/CBO9780511817410.023>
- Julaikah. (2014). *Hampir semua perusahaan asing akali bayar pajak*. <https://www.merdeka.com/uang/hampir-semua-perusahaan-asing-akali-bayar-pajak.html>
- Jumaiyah, & Wahidullah, A. (2020). *PAJAK PENGHASILAN: Teori, Kasus dan Praktik dalam Peraturan Perpajakan*.
- Junaidi, A., & Yuniarti, Zs, N. (2020). Pengaruh Pajak, Tunneling Incentive, Debt Covenant Dan Profitabilitas Terhadap Keputusan Melakukan Transfer Pricing. *Jurnal Ilmiah Akuntansi, Manajemen Dan Ekonomi Islam (JAM-EKIS)*, *3*(1), 31–44. <https://doi.org/10.36085/jam-ekis.v3i1.530>
- Khoerul Ummah. (2022). *Pengaruh Mekanisme Bonus, Good Corporate Governance Dan Exchange Rate Terhadap Transfer Pricing (Pada Perusahaan Manufaktur Sektor Industri Barang Konsumsi Primer Yang Terdaftar Di Bursa Efek Indonesia Tahun 2018-2020)*. 8.5.2017, 2003–2005.
- Lutfiati, N., & Yunita, E. A. (2021). *Pengaruh Pajak , Profitabilitas , Debt Covenant dan Tunneling Incentive Terhadap Keputusan Transfer Pricing*. *2*(1).
- Mangoting, Y. (2000). *Aspek Perpajakan dalam Praktek Transfer Pricing*. 69–82.
- Marfuah, & Azizah, A. P. N. (2014). *Pengaruh Pajak, Tunneling Incentive dan Exchange Rate Pada Keputusan Transfer Pricing Perusahaan*. *18*(2).
- Mayzura, D., & Apriwenni, P. (2021). *Pengaruh Exchange Rate , Multinationality , Dan Leverage Terhadap Transfer Pricing*. *10*(1), 36–44.
- Moridu, I., Putri, D. E., Posumah, N. H., Suciati, R., Nugraheni, S., Sudarmanto, E., Rosyid, A., Fadila, A., Emma, Muniarty, P., Amirulmukminin, Bagiana, I. K., Azizi, M., Noekent, V., Koerniawati, D., Krisnanto, B., Ihwanudin, N., Lestari, A. S., Utomo, K. P., & Hartoto. (2021). *Manajemen Keuangan Internasional*. Widina Bhakti Persada Bandung.

- Nafiati, D., Karina, A., & Digdowiseiso, K. (2023). *Decisions Transfer Pricing Decision Pengaruh Beban Pajak , Exchange Rate Dan Perencanaan Pajak Terhadap Keputusan Melakukan Transfer Pricing*. 4(6), 8662–8671.
- Nataherwin, Dewi, S., & Widyasari. (2023). *Pajak Internasional*. Uwais Inspirasi Indonesia.
- Ningtyas, F., & Mutmainah, K. (2022). Determinan Tax Haven, Bonus Scheme, Tunneling Incentive Dan Debt Covenant Terhadap Keputusan Perusahaan Untuk Melakukan Transfer Pricing. *Journal of Economic, Business and Engineering (JEBE)*, 3(2), 193–207. <https://doi.org/10.32500/jebe.v3i2.2651>
- Nuzul, P. A., & Amin, M. N. (2023). Pengaruh Pajak, Leverage, Profitabilitas, Dan Tunneling Incentive Terhadap Transfer Pricing. *Jurnal Ekonomi Trisakti*, 3(2), 3643–3652. <https://doi.org/10.25105/jet.v3i2.18124>
- OECD. (2019). *Mutual Agreement Procedure Statistics for 2019*. <https://web.archive.org/2021-11-12/595710-mutual-agreement-procedure-statistics-2019.htm>
- OECD. (2020). *Mutual Agreement Procedure Statistics for 2020*. <https://www.oecd.org/tax/dispute/mutual-agreement-procedure-statistics-2020.htm>
- OECD. (2021). *2021 Mutual Agreement Procedure Statistics*. <https://www.oecd.org/tax/dispute/mutual-agreement-procedure-statistics.htm>
- OECD. (2022). *2022 Mutual Agreement Procedure Statistics*. <https://www.oecd.org/tax/dispute/mutual-agreement-procedure-statistics.htm#:~:text=The report on BEPS Action,timely%2C effective and efficient manner>
- Patriandari, & Cahya, M. (2020). *Apakah Pajak, Mekanisme Bonus dan Tunneling Incentive Dapat Mempengaruhi Praktik Transfer Pricing*. 2(2), 183–197.
- Pohan, C. A. (2015). *Manajemen Perpajakan : Strategi Perencanaan Pajak dan Bisnis*. PT Gramedia.
- Prananda, R. 'Aisy, & Triyanto, D. N. (2020). Pengaruh Beban Pajak, Mekanisme Bonus, Exchange Rate, Dan Kepemilikan Asing Terhadap Indikasi Melakukan Transfer Pricing. *Nominal: Barometer Riset Akuntansi Dan Manajemen*, 9(2), 33–47. <https://doi.org/10.21831/nominal.v9i2.30914>
- Purba, R. B. (2023). *Teori Akuntansi : Sebuah Pemahaman untuk Mendukung Penelitian di Bidang Akuntansi*. CV. Merdeka Kreasi Group.
- Putri, W. C., & Lindawati. (2023). *Pengaruh Tax Minimization, Exchange Rate dan Tunneling Incentive Terhadap Keputusan Transfer Pricing*. 6(1), 195–204.

- Raharjo, T. B. (2017). Pengaruh Karakteristik Perusahaan Terhadap Kualitas Pelaporan Keuangan dan Dampaknya Terhadap Efisiensi Investasi. *Akuntabilitas*, 10(2), 391–404. <https://doi.org/10.15408/akt.v10i2.4681>
- Rahayu. (2020). *Kinerja Keuangan Perusahaan*. Penerbit Program Pascasarjana Universitas Prof. Moestopo.
- Rahma, W. A., & Cheiviyanny, C. (2020). *Pengaruh Mekanisme Bonus, Exchange Rate, Intangible Assets dan Kompensasi Rugi Fiskal Terhadap Keputusan Perusahaan Melakukan Transfer Pricing*. 2(3), 3125–3143.
- Ridwan, M., Arofah, A. D., Putri, A. P. R. ., & Ilham, U. P. (2023). Analisis Faktor-Faktor Yang Mempengaruhi Transfer Pricing Pada Perusahaan Sektor Industri Di Indonesia. *Jurnal Ekonomika Dan Bisnis*, 10(1), 355–363.
- Rifqiyati, R., Masripah, M., & Miftah, M. (2021). Pengaruh Pajak , Multinasionalitas , dan Tunneling Incentive terhadap Keputusan Transfer Pricing ( The Effect of Taxes , Multinationality , and Tunneling Incentive on the Decision to Transfer Pricing ). *Jurnal Akuntansi, Keuangan, Dan Manajemen (Jakman)*, 2(3), 167–178.
- Riska, A., & Anwar, S. (2021). Pengaruh Tunneling Incentive, Bonus Mechanism, Debt Covenant dan Tax Minimization Terhadap Keputusan Transfer Pricing. *Jurnal Akuntansi Berkelanjutan Indonesia*, 4(3). <http://openjournal.unpam.ac.id/index.php/JABI>
- Risman, A. (2021). *Kurs Mata Uang dan Nilai Perusahaan* (W. Kurniawan (ed.)). CV Pena Persada.
- Sa'diah, F., & Afriyenti, M. (2021). Pengaruh Tax Avoidance, Ukuran Perusahaan, dan Dewan Komisaris Independen terhadap Kebijakan Transfer Pricing. *Jurnal Eksplorasi Akuntansi*, 3(3), 501–516. <https://doi.org/10.24036/jea.v3i3.385>
- Safira, M., Abduh, A., & Putri, S. S. E. (2021). Pengaruh Pajak, Mekanisme Bonus, Kepemilikan Asing, Tunneling Incentive, Dan Exchange Rate terhadap Keputusan Perusahaan Melakukan Transfer Pricing. *Ejournal.Uin-Suska.Ac.Id*, 2(1), 116–137.
- Sari, R. C., & Sugiharto. (2014). Tunneling Dan Corporate Governance. *Gajah Mada University Press*, 153(153), 84–97.
- Sendouw, recky h. e., Mantiri, J., & Supit, brain fransisco. (2023). *Administrasi Perpajakan Indonesia*. July, 1–27.
- Setyorini, F., & Nurhayati, I. (2022). Pengaruh Pajak (Etr), Tunneling Incentive (Tnc), Mekanisme Bonus (Itrendlb) Dan Firm Size (Size) Terhadap Keputusan Transfer Pricing (Pada Perusahaan Manufaktur yang terdaftar di BEI periode 2017-2020). *Jurnal Ilmiah Mahasiswa Akuntansi) Universitas*

*Pendidikan Ganesha*, 13(1), 2614–1930.

- Shindy, K. (2023). *Pengaruh Beban Pajak , Mekanisme Bonus , Ukuran Perusahaan , dan Leverage terhadap Keputusan Penerapan Transfer Pricing ( Studi Empiris pada Perusahaan Manufaktur Subsektor Makanan dan Minuman yang Terdaftar di Bursa Efek Indonesia Tahun 2017-2022 )* pengg. 2, 1–16.
- Sihombing, S., & Alestriana, S. (2020). *Perpajakan Teori dan Aplikasi*. In *Widina* (Vol. 44, Issue 8).
- Sugiyono. (2022). *Metode Penelitian Kuantitatif, Kualitatif, dan R&D*. ALFABETA.
- Sumarsan, T. (2021). *MANAJEMEN KEUANGAN: Konsep dan Aplikasi* (N. Aini (ed.)).
- Surifah, & Rofiqoh, I. (2020). *Corporate Governance Badan Usaha Milik Negara*.
- Suwandi, H. I. (2022). *Pengaruh Pajak, Tunneling Incentive dan Mekanisme Bonus Terhadap Keputusan Transfer Pricing (Studi Pada Perusahaan Manufaktur Sektor Industri Barang Konsumsi Yang Terdaftar di Bursa Efek Indonesia Tahun 2016-2019)*. *Jurnal Akuntansi*, 1(No 2). <https://jurnal.ubd.ac.id/index.php/akunto>
- Syahputra, H. E. (2021). *Pengaruh Pajak, Profitabilitas, dan Mekanisme Bonus Terhadap Keputusan Melakukan Transfer Pricing*. 3(1), 286–296.
- Tempo.co. (2014). *Dua Modus Transfer Pricing Toyota*. *Majalah Tempo*. <https://majalah.tempo.co/read/investigasi/145214/dua-modus-transfer-pricing-toyota>
- Wafiroh, N. L., & Hapsari, N. N. (2015). *Pajak, Tunneling Incentive dan Mekanisme Bonus pada Keputusan Transfer Pricing*. 6(2), 157–168.
- Watts, R. L., & Zimmerman, J. L. (1986). *Positive Accounting Theory*. *The Accounting Review*, Vol. 65 No, 131–156.
- Yudhistira, L., Munthe, I. L. S., & Sari, R. Y. (2023). *Pengaruh Effective Tax Rate, Bonus Scheme, Tunneling Incentive, dan Leverage terhadap Transfer Pricing dengan Size sebagai Variabel Moderasi*. 6(2), 9–24.
- Yuliani, I. (2023). *Manajemen Sumber Daya Manusia* (Alfitri (ed.)). PT RajaGrafindo Persada.

## LAMPIRAN

### Lampiran 1 Populasi Penelitian

#### Populasi Penelitian

<b>NO</b>	<b>KODE</b>	<b>NAMA PERUSAHAAN</b>
1	ADRO	Adaro Energy Indonesia Tbk
2	AKPI	Argha Karya Prima Ind. Tbk
3	ALKA	Alakasa Industrindo Tbk
4	AMRT	PT Sumber Alfaria Trijaya Tbk.
5	ANTM	Aneka Tambang Tbk.
6	APLN	PT Agung Podomoro Land Tbk.
7	ASRI	ALAM SUTERA REALTY Tbk
8	BBCA	PT Bank Central Asia Tbk.
9	BBNI	PT Bank Negara Indonesia (Persero) Tbk
10	BBRI	PT Bank Rakyat Indonesia (Persero) Tbk
11	BBRM	Pelayaran Nasional Bina Buana Raya Tbk
12	BCAP	MNC Kapital Indonesia Tbk
13	BELI	PT Global Digital Niaga Tbk
14	BINO	PT Perma Plasindo Tbk
15	BIPI	PT Astrindo Nusantara Infrastruktur Tbk.
16	BLTA	Berlian Laju Tanker Tbk
17	BMRI	PT Bank Mandiri (Persero) Tbk
18	BMTR	PT Global Mediacom Tbk
19	BPII	PT Batavia Prosperindo Internasional Tbk.
20	BRAM	Indo Kordsa Tbk
21	BRPT	Barito Pacific Tbk
22	BTEK	Bumi Teknokultura Unggul Tbk
23	BUKA	PT Bukalapak.com Tbk
24	BULL	PT Buana Lintas Lautan Tbk.
25	BUMI	Bumi Resources Tbk
26	BWPT	Eagle High Plantations Tbk
27	CASS	Cardig Aero Services Tbk
28	CMNT	PT Cemindo Gemilang Tbk
29	CPRO	Central Proteina Prima Tbk
30	CTBN	Citra Tubindo Tbk

<b>NO</b>	<b>KODE</b>	<b>NAMA PERUSAHAAN</b>
31	CTRA	Ciputra Development Tbk
32	DOID	Delta Dunia Makmur Tbk
33	DSSA	Dian Swastatika Sentosa Tbk
34	EKAD	Ekadharna International Tbk
35	ELTY	Bakrieland Development Tbk
36	ENRG	Energi Mega Persada Tbk
37	EPAC	PT Megalestari Epack Sentosaraya Tbk.
38	ERAA	Erajaya Swasembada Tbk
39	ERTX	ErateX Djaja Tbk
40	GEMS	Golden Energy Mines Tbk
41	GIAA	Garuda Indonesia (Persero) Tbk
42	GOOD	PT Garudafood Putra Putri Jaya Tbk.
43	GOTO	PT GoTo Gojek Tokopedia Tbk
44	GTBO	Garda Tujuh Buana Tbk
45	HMSP	HM Sampoerna Tbk
46	ICBP	Indofood CBP Sukses Makmur Tbk
47	IMAS	Indomobil Sukses Internasional Tbk
48	IMJS	PT Indomobil Multi Jasa Tbk.
49	IMPC	PT Impack Pratama Industri Tbk
50	INDF	Indofood Sukses Makmur Tbk
51	INDR	PT Indo-Rama Synthetics Tbk
52	INDY	Indika Energy Tbk
53	INKP	Indah Kiat Pulp & Paper Tbk
54	IPOL	Indopoly Swakarsa Industry Tbk
55	ISAT	PT Indosat Tbk
56	JIHD	Jakarta International Hotels & Development Tbk
57	JPFA	JAPFA Comfeed Indonesia Tbk
58	KAEF	Kimia Farma Tbk.
59	KIJA	Kawasan Industri Jababeka Tbk
60	KINO	PT Kino Indonesia Tbk
61	LAPD	Leyand International Tbk
62	LINK	PT Link Net Tbk.
63	LSIP	PP London Sumatra Indonesia Tbk
64	LTLS	PT Lautan Luas Tbk
65	MAPI	Mitra Adiperkasa Tbk
66	MARI	PT Mahaka Radio Integra Tbk.
67	MARK	PT Mark Dynamics Indonesia Tbk.
68	MASA	Multistrada Arah Sarana Tbk



<b>NO</b>	<b>KODE</b>	<b>NAMA PERUSAHAAN</b>
69	MCAS	PT M Cash Integrasi Tbk
70	MDKA	PT Merdeka Copper Gold Tbk.
71	MDLN	PT Modernland Realty Tbk.
72	MNCN	Media Nusantara Citra Tbk
73	MORA	PT Mora Telematika Indonesia Tbk
74	MRAT	Mustika Ratu Tbk
75	OKAS	Ancora Indonesia Resources Tbk
76	PANR	Panorama Sentrawisata Tbk
77	PBRX	Pan Brothers Tbk
78	PBSA	PT Paramita Bangun Sarana Tbk
79	PDES	Destinasi Tirta Nusantara Tbk
80	POLY	Asia Pacific Fibers Tbk
81	PSAB	J RESOURCES ASIA PASIFIK Tbk
82	PSSI	PT IMC Pelita Logistik Tbk
83	PTRO	Petrosea Tbk
84	PWON	Pakuwon Jati Tbk
85	PYFA	PT Pyridam Farma Tbk
86	RICY	Ricky Putra Globalindo Tbk
87	RIGS	Rig Tenders Tbk
88	SCMA	Surya Citra Media Tbk
89	SGER	PT Sumber Global Energy Tbk.
90	SGRO	PT Sampoerna Agro Tbk
91	SIDO	PT Industri Jamu Dan Farmasi Sido Muncul Tbk
92	SIMP	Salim Ivomas Pratama Tbk
93	SMDR	Samudera Indonesia Tbk
94	SMGR	Semen Indonesia (Persero) Tbk
95	SMSM	Selamat Sempurna Tbk
96	SOCI	PT Soechi Lines Tbk.
97	SRIL	PT Sri Rejeki Isman Tbk
98	SRTG	PT Saratoga Investama Sedaya Tbk.
99	SSMS	PT Sawit Sumbermas Sarana Tbk.
100	STAA	PT Sumber Tani Agung Resources Tbk
101	STTP	PT Siantar Top Tbk
102	TBIG	PT Tower Bersama Infrastructure Tbk
103	TBLA	Tunas Baru Lampung Tbk
104	TINS	PT Timah Tbk.
105	TKIM	Pabrik Kertas Tjiwi Kimia Tbk
106	TMAS	PT Temas Tbk.

<b>NO</b>	<b>KODE</b>	<b>NAMA PERUSAHAAN</b>
107	TOBA	PT TBS Energi Utama Tbk
108	TPIA	PT Chandra Asri Petrochemical Tbk
109	TRIO	Trikonsel Oke Tbk
110	TRIS	Trisula International Tbk
111	TRST	Trias Sentosa Tbk
112	TSPC	Tempo Scan Pacific Tbk
113	TUGU	PT Asuransi Tugu Pratama Indonesia Tbk
114	UNIC	Unggul Indah Cahaya Tbk
115	UNSP	Bakrie Sumatera Plantations Tbk
116	UNTR	United Tractors Tbk
117	VTNY	PT Venteny Fortuna International Tbk
118	WINS	Wintermar Offshore Marine Tbk

**Lampiran 2 Perusahaan Multinasional yang Mengalami Kerugian Pada Periode Tahun 2018-2023**

<b>NO</b>	<b>KODE</b>	<b>NAMA PERUSAHAAN</b>
1	AKPI	Argha Karya Prima Ind. Tbk
2	ALKA	Alakasa Industrindo Tbk
3	APLN	PT Agung Podomoro Land Tbk.
4	ASRI	ALAM SUTERA REALTY Tbk
5	BBRM	Pelayaran Nasional Bina Buana Raya Tbk
6	BELI	PT Global Digital Niaga Tbk
7	BINO	PT Perma Plasindo Tbk
8	BIPI	PT Astrindo Nusantara Infrastruktur Tbk.
9	BLTA	Berlian Laju Tanker Tbk
10	BPII	PT Batavia Prosperindo Internasional Tbk.
11	BRAM	Indo Kordsa Tbk
12	BTEK	Bumi Teknokultura Unggul Tbk
13	BUKA	PT Bukalapak.com Tbk
14	BULL	PT Buana Lintas Lautan Tbk.
15	BUMI	Bumi Resources Tbk
16	BWPT	Eagle High Plantations Tbk
17	CASS	Cardig Aero Services Tbk
18	CMNT	PT Cemindo Gemilang Tbk
19	CPRO	Central Proteina Prima Tbk
20	CTBN	Citra Tubindo Tbk
21	CTRA	Ciputra Development Tbk
22	DOID	Delta Dunia Makmur Tbk
23	DSSA	Dian Swastatika Sentosa Tbk
24	ELTY	Bakrieland Development Tbk
25	ENRG	Energi Mega Persada Tbk
26	EPAC	PT Megalestari Epack Sentosaraya Tbk.
27	ERTX	ErateX Djaja Tbk
28	GIAA	Garuda Indonesia (Persero) Tbk
29	GOTO	PT GoTo Gojek Tokopedia Tbk
30	GTBO	Garda Tujuh Buana Tbk
31	IMAS	Indomobil Sukses Internasional Tbk
32	IMJS	PT Indomobil Multi Jasa Tbk.
33	INDR	PT Indo-Rama Synthetics Tbk
34	INDY	Indika Energy Tbk
35	ISAT	PT Indosat Tbk

<b>NO</b>	<b>KODE</b>	<b>NAMA PERUSAHAAN</b>
36	JIHD	Jakarta International Hotels & Development Tbk
37	KAEF	Kimia Farma Tbk.
38	KIJA	Kawasan Industri Jababeka Tbk
39	KINO	PT Kino Indonesia Tbk
40	LAPD	Leyand International Tbk
41	LINK	PT Link Net Tbk.
42	MAPI	Mitra Adiperkasa Tbk
43	MARI	PT Mahaka Radio Integra Tbk.
44	MARK	PT Mark Dynamics Indonesia Tbk.
45	MASA	Multistrada Arah Sarana Tbk
46	MDKA	PT Merdeka Copper Gold Tbk.
47	MDLN	PT Modernland Realty Tbk.
48	MRAT	Mustika Ratu Tbk
49	OKAS	Ancora Indonesia Resources Tbk
50	PANR	Panorama Sentrawisata Tbk
51	PBRX	Pan Brothers Tbk
52	PBSA	PT Paramita Bangun Sarana Tbk
53	PDES	Destinasi Tirta Nusantara Tbk
54	POLY	Asia Pacific Fibers Tbk
55	PSAB	J RESOURCES ASIA PASIFIK Tbk
56	PWON	Pakuwon Jati Tbk
57	PYFA	PT Pyridam Farma Tbk
58	RICY	Ricky Putra Globalindo Tbk
59	RIGS	Rig Tenders Tbk
60	SGRO	PT Sampoerna Agro Tbk
61	SIMP	Salim Ivomas Pratama Tbk
62	SMDR	Samudera Indonesia Tbk
63	SOCI	PT Soechi Lines Tbk.
64	SRIL	PT Sri Rejeki Isman Tbk
65	SRTG	PT Saratoga Investama Sedaya Tbk.
66	SSMS	PT Sawit Sumbermas Sarana Tbk.
67	TBIG	PT Tower Bersama Infrastructure Tbk
68	TINS	PT Timah Tbk.
69	TMAS	PT Temas Tbk.
70	TPIA	PT Chandra Asri Petrochemical Tbk
71	TRIO	Trikonsel Oke Tbk
72	TRIS	Trisula International Tbk

<b>NO</b>	<b>KODE</b>	<b>NAMA PERUSAHAAN</b>
73	TRST	Trias Sentosa Tbk
74	TUGU	PT Asuransi Tugu Pratama Indonesia Tbk
75	UNSP	Bakrie Sumatera Plantations Tbk
76	WINS	Wintermar Offshore Marine Tbk

### Lampiran 3 Sampel Penelitian

NO.	KODE	NAMA PERUSAHAAN
1	ADRO	Adaro Energy Indonesia Tbk
2	AMRT	PT Sumber Alfaria Trijaya Tbk.
3	ANTM	Aneka Tambang Tbk.
4	BBCA	PT Bank Central Asia Tbk.
5	BBNI	PT Bank Negara Indonesia (Persero) Tbk
6	BBRI	PT Bank Rakyat Indonesia (Persero) Tbk
7	BCAP	MNC Kapital Indonesia Tbk
8	BMRI	PT Bank Mandiri (Persero) Tbk
9	BMTR	PT Global Mediacom Tbk
10	BRPT	Barito Pacific Tbk
11	EKAD	Ekadharna International Tbk
12	ERAA	Erajaya Swasembada Tbk
13	GEMS	Golden Energy Mines Tbk
14	GOOD	PT Garudafood Putra Putri Jaya Tbk
15	HMSP	HM Sampoerna Tbk
16	ICBP	Indofood CBP Sukses Makmur Tbk
17	IMPC	PT Impack Pratama Industri Tbk
18	INDF	Indofood Sukses Makmur Tbk
19	INKP	Indah Kiat Pulp & Paper Tbk
20	IPOL	Indopoly Swakarsa Industry Tbk
21	JPFA	JAPFA Comfeed Indonesia Tbk
22	LTLS	PT Lautan Luas Tbk
23	LSIP	PP London Sumatra Indonesia Tbk
24	MCAS	PT M Cash Integrasi Tbk
25	MNCN	Media Nusantara Citra Tbk
26	MORA	PT Mora Telematika Indonesia Tbk
27	PSSI	PT IMC Pelita Logistik Tbk
28	PTRO	Petrosea Tbk
29	SCMA	Surya Citra Media Tbk
30	SGER	PT Sumber Global Energy Tbk
31	SIDO	PT Industri Jamu dan Farmasi Sido Muncul Tbk
32	SMGR	Semen Indonesia (Persero) Tbk
33	SMSM	Selamat Sempurna Tbk
34	STAA	PT Sumber Tani Agung Resources Tbk
35	STTP	PT Siantar Top Tbk
36	TKIM	Pabrik Kertas Tjiwi Kimia Tbk
37	TBLA	Tunas Baru Lampung Tbk
38	TOBA	PT TBS Energi Utama Tbk
39	TSPC	Tempo Scan Pacific Tbk
40	UNIC	Unggul Indah Cahaya Tbk

<b>NO.</b>	<b>KODE</b>	<b>NAMA PERUSAHAAN</b>
41	UNTR	United Tractors Tbk
42	VNTY	PT Venteny Fortuna International Tbk

**Lampiran 4 Tabulasi Perhitungan *Transfer Pricing* (RPT)**

TAHUN	KODE	TOTAL PIUTANG BERELASI	TOTAL PIUTANG	RPT
2018	ADRO	3.415.000	370.894.000	0,00921
	AMRT	1.972.000.000	1.968.644.000.000	0,00100
	ANTM	1.105.746.000	943.785.523.000	0,00117
	BBCA	3.212.393.000.000	505.898.567.000.000	0,00635
	BBNI	107.404.932.000.000	497.886.888.000.000	0,21572
	BBRI	110.787.114.000.000	784.992.175.000.000	0,14113
	BCAP	369.483.000.000	2.265.396.000.000	0,16310
	BMRI	10.724.084.000.000	24.809.459.000.000	0,43226
	BMTR	45.274.000.000	3.101.565.000.000	0,01460
	BRPT	8.000.000	249.391.000	0,03208
	EKAD	767.971.462	104.243.059.292	0,00737
	ERAA	1.053.371.000	1.417.241.246.000	0,00074
	GEMS	17.886.316	104.894.003	0,17052
	GOOD	5.910.672.406	443.672.549.309	0,01332
	HMSP	137.280.000.000	3.507.601.000.000	0,03914
	ICBP	3.011.182.000.000	4.128.191.000.000	0,72942
	IMPC	44.836.954.721	255.118.624.561	0,17575
	INDF	1.143.472.000.000	5.401.971.000.000	0,21168
	INKP	929.445.000	1.093.125.000	0,85026
	IPOL	5.066.166	54.919.081	0,09225
	JPFA	16.390.000.000	1.957.205.000.000	0,00837
	LSIP	3.140.000.000	68.896.000.000	0,04558
	LTLS	4.803.000.000	1.209.585.000.000	0,00397
	MCAS	9.761.965.218	190.522.266.021	0,05124
	MNCN	141.934.000.000	2.785.628.000.000	0,05095
	MORA	2.628.284.768	365.654.213.770	0,00719
	PSSI	0	7.946.144	0,00000
	PTRO	20.829.000	124.753.000	0,16696
	SCMA	59.456.991.000	1.506.015.273.000	0,03948
	SGER	0	75.303.000.000	0,00000
	SIDO	180.189.000.000	409.851.000.000	0,43965
	SMGR	1.200.875.923.000	5.786.215.357.000	0,20754
	SMSM	47.326.000.000	936.607.000.000	0,05053
STAA	1.525.000.000	7.151.000.000	0,21326	
STTP	263.919.643.957	422.375.898.115	0,62485	
TKIM	12.932.000	123.126.000	0,10503	



TAHUN	KODE	TOTAL PIUTANG BERELASI	TOTAL PIUTANG	RPT
	TBLA	950.789.000.000	2.023.013.000.000	0,46999
	TOBA	28.329.079	33.761.809	0,83909
	TSPC	2.462.139.003	1.174.263.173.440	0,00210
	UNIC	18.255.532	33.435.901	0,54599
	UNTR	350.503.000.000	20.610.327.000.000	0,01701
	VTNY	0	0	0,00000
2019	ADRO	11.664.000	310.324.000	0,03759
	AMRT	1.439.000.000	1.485.936.000.000	0,00097
	ANTM	28.903.989.000	1.002.334.714.000	0,02884
	BBCA	4.233.122.000.000	555.524.664.000.000	0,00762
	BBNI	111.947.133.000.000	539.862.076.000.000	0,20736
	BBRI	102.772.654.000.000	839.067.353.000.000	0,12248
	BCAP	191.148.000.000	1.932.054.000.000	0,09894
	BMRI	187.814.693.000.000	912.245.108.000.000	0,20588
	BMTR	50.613.000.000	3.206.249.000.000	0,01579
	BRPT	7.424.000	260.843.000	0,02846
	EKAD	648.063.130	103.423.034.288	0,00627
	ERAA	7.135.108.000	1.042.289.841.000	0,00685
	GEMS	10.818.096	118.328.946	0,09142
	GOOD	19.280.155.451	482.918.390.746	0,03992
	HMSP	136.413.000.000	3.254.954.000.000	0,04191
	ICBP	2.983.408.000.000	4.049.290.000.000	0,73677
	IMPC	17.565.658.919	292.117.323.142	0,06013
	INDF	1.277.677.000.000	5.406.033.000.000	0,23634
	INKP	952.384.000	1.168.553.000	0,81501
	IPOL	7.875.942	51.548.682	0,15279
	JPFA	29.692.000.000	2.188.589.000.000	0,01357
	LSIP	251.318.000.000	367.179.000.000	0,68446
	LTLS	6.213.000.000	1.083.549.000.000	0,00573
	MCAS	10.200.379.051	325.324.784.803	0,03135
	MNCN	140.416.000.000	2.916.877.000.000	0,04814
	MORA	2.662.085.347	368.151.573.730	0,00723
	PSSI	0	12.767.539	0,00000
	PTRO	20.216.000	105.711.000	0,19124
SCMA	73.133.850.000	1.731.157.063.000	0,04225	
SGER	5.379.759.794	173.591.262.057	0,03099	
SIDO	260.124.000.000	529.405.000.000	0,49135	

TAHUN	KODE	TOTAL PIUTANG BERELASI	TOTAL PIUTANG	RPT
	SMGR	1.493.872.000.000	6.489.861.000.000	0,23019
	SMSM	58.259.000.000	1.020.188.000.000	0,05711
	STAA	58.000.000	99.162.000.000	0,00058
	STTP	358.789.655.769	541.811.807.501	0,66220
	TKIM	580.000	105.637.000	0,00549
	TBLA	946.433.000.000	1.849.628.000.000	0,51169
	TOBA	29.817.021	35.343.756	0,84363
	TSPC	21.040.230.013	1.170.631.026.679	0,01797
	UNIC	14.329.492	38.187.457	0,37524
	UNTR	145.710.000.000	19.680.703.000.000	0,00740
	VTNY	0	0	0,00000
2020	ADRO	13.316.000	224.146.000	0,05941
	AMRT	1.145.000.000	1.749.286.000.000	0,00065
	ANTM	33.770.000.000	1.344.196.000.000	0,02512
	BBCA	5.263.656.000.000	543.407.530.000.000	0,00969
	BBNI	112.907.440.000.000	541.978.801.000.000	0,20832
	BBRI	74.759.711.000.000	834.293.205.000.000	0,08961
	BCAP	180.993.000.000	1.556.040.000.000	0,11632
	BMRI	188.255.212.000.000	877.051.229.000.000	0,21465
	BMTR	39.676.000.000	3.379.816.000.000	0,01174
	BRPT	5.100.000	225.314.000	0,02264
	EKAD	581.104.437	87.777.302.900	0,00662
	ERAA	3.457.265.000	1.011.532.245.000	0,00342
	GEMS	10.853.661	102.272.118	0,10613
	GOOD	20.537.613.610	513.796.711.089	0,03997
	HMSP	140.736.000.000	3.648.322.000.000	0,03858
	ICBP	2.893.401.000.000	5.273.416.000.000	0,54868
	IMPC	4.607.557.705	363.285.708.866	0,01268
	INDF	1.113.519.000.000	6.429.130.000.000	0,17320
	INKP	879.062.000	1.294.363.000	0,67915
	IPOL	7.133.960	48.129.202	0,14823
	JPFA	12.674.000.000	1.880.016.000.000	0,00674
	LSIP	168.602.000.000	214.240.000.000	0,78698
	LTLS	2.813.000.000	816.568.000.000	0,00344
	MCAS	16.342.078.661	238.172.261.282	0,06861
MNCN	137.465.000.000	2.935.363.000.000	0,04683	
MORA	5.972.229.736	396.027.356.047	0,01508	

TAHUN	KODE	TOTAL PIUTANG BERELASI	TOTAL PIUTANG	RPT
	PSSI	189.018	8.960.126	0,02110
	PTRO	35.896.000	75.980.000	0,47244
	SCMA	33.893.884.000	1.853.229.405.000	0,01829
	SGER	200.000.000	456.931.525	0,43770
	SIDO	366.872.000.000	663.757.000.000	0,55272
	SMGR	1.451.214.000.000	5.777.254.000.000	0,25119
	SMSM	23.949.000.000	810.596.000.000	0,02954
	STAA	65.000.000	93.291.000.000	0,00070
	STTP	306.311.166.144	447.594.075.109	0,68435
	TKIM	2.036.000	69.118.000	0,02946
	TBLA	1.624.444.000.000	3.012.857.000.000	0,53917
	TOBA	31.672.933	39.635.079	0,79911
	TSPC	49.278.039.837	1.258.223.041.968	0,03916
	UNIC	16.098.309	36.273.954	0,44380
	UNTR	332.271.000.000	10.024.217.000.000	0,03315
	VTNY	0	0	0,00000
2021	ADRO	21.503.000	451.989.000	0,04757
	AMRT	1.475.000.000	1.760.636.000.000	0,00084
	ANTM	521.517.000.000	1.447.676.000.000	0,36024
	BBCA	8.883.029.000.000	587.420.931.000.000	0,01512
	BBNI	97.554.050.000.000	532.141.344.000.000	0,18332
	BBRI	67.582.834.000.000	909.582.789.000.000	0,07430
	BCAP	208.289.000.000	1.512.307.000.000	0,13773
	BMRI	186.803.646.000.000	957.636.147.000.000	0,19507
	BMTR	21.488.000.000	3.359.182.000.000	0,00640
	BRPT	8.375.000	269.661.000	0,03106
	EKAD	684.677.718	83.755.794.728	0,00817
	ERAA	1.772.269.000	616.420.747.000	0,00288
	GEMS	11.143.086	140.496.394	0,07931
	GOOD	52.716.292.757	614.070.144.711	0,08585
	HMSP	205.262.000.000	2.380.793.000.000	0,08622
	ICBP	3.334.347.000.000	6.400.930.000.000	0,52092
	IMPC	2.460.755.801	374.550.945.389	0,00657
	INDF	1.395.975.000.000	7.626.041.000.000	0,18305
INKP	918.307.000	1.406.338.000	0,65298	
IPOL	12.591.751	60.130.888	0,20941	
JPFA	25.616.000.000	2.347.809.000.000	0,01091	

TAHUN	KODE	TOTAL PIUTANG BERELASI	TOTAL PIUTANG	RPT
	LSIP	149.857.000.000	172.396.000.000	0,86926
	LTLS	6.465.000.000	1.025.055.000.000	0,00631
	MCAS	18.573.921.769	148.954.299.016	0,12470
	MNCN	181.682.000.000	3.101.107.000.000	0,05859
	MORA	79.139.002.676	422.225.675.928	0,18743
	PSSI	885.391	12.935.046	0,06845
	PTRO	30.701.000	89.900.000	0,34150
	SCMA	17.439.281.000	1.952.538.870.000	0,00893
	SGER	470.095.525	21.168.823.440	0,02221
	SIDO	291.077.000.000	664.058.000.000	0,43833
	SMGR	1.102.146.000.000	5.690.879.000.000	0,19367
	SMSM	21.481.000.000	931.935.000.000	0,02305
	STAA	177.000.000	2.672.000.000	0,06624
	STTP	295.565.013.714	475.980.801.836	0,62096
	TKIM	2.036.000	47.861.000	0,04254
	TBLA	1.990.671.000.000	3.456.927.000.000	0,57585
	TOBA	33.361.896	44.780.688	0,74501
	TSPC	59.735.654.623	1.180.258.737.299	0,05061
	UNIC	10.677.554	37.989.738	0,28106
	UNTR	964.895.000.000	3.804.323.000.000	0,25363
VTNY	0	30.000.000	0,00000	
2022	ADRO	63.347.000	647.153.000	0,09789
	AMRT	1.151.000.000	2.162.612.000.000	0,00053
	ANTM	1.062.132.000.000	1.832.623.000.000	0,57957
	BBCA	9.326.452.000.000	647.690.297.000.000	0,01440
	BBNI	104.726.161.000.000	595.854.325.000.000	0,17576
	BBRI	63.749.756.000.000	990.950.989.000.000	0,06433
	BCAP	469.344.000.000	1.635.600.000.000	0,28696
	BMRI	199.385.546.000.000	1.107.987.237.000.000	0,17995
	BMTR	20.831.000.000	3.506.132.000.000	0,00594
	BRPT	12.471.000	230.898.000	0,05401
	EKAD	198.610.410	74.966.930.871	0,00265
	ERAA	2.107.475.000	1.054.783.982.000	0,00200
	GEMS	13.920.410	193.423.900	0,07197
	GOOD	73.660.985.484	707.918.003.514	0,10405
	HMSP	102.133.000.000	2.945.727.000.000	0,03467
	ICBP	3.367.938.000.000	6.875.504.000.000	0,48985

TAHUN	KODE	TOTAL PIUTANG BERELASI	TOTAL PIUTANG	RPT
	IMPC	5.109.208.867	481.683.511.113	0,01061
	INDF	1.475.001.000.000	8.280.536.000.000	0,17813
	INKP	1.213.861.000	1.819.927.000	0,66698
	IPOL	16.184.150	55.460.989	0,29181
	JPFA	18.976.000.000	2.405.250.000.000	0,00789
	LSIP	204.303.000.000	226.026.000.000	0,90389
	LTLS	1.884.000.000	1.052.730.000.000	0,00179
	MCAS	7.232.675.241	158.152.258.714	0,04573
	MNCN	168.577.000.000	3.167.650.000.000	0,05322
	MORA	11.278.013.303	446.196.487.954	0,02528
	PSSI	0	9.375.580	0,00000
	PTRO	23.871.000	106.451.000	0,22424
	SCMA	17.154.789.000	2.292.149.035.000	0,00748
	SGER	22.565.948.473	82.101.929.594	0,27485
	SIDO	347.441.000.000	686.662.000.000	0,50599
	SMGR	881.936.000.000	5.521.338.000.000	0,15973
	SMSM	25.059.000.000	904.183.000.000	0,02771
	STAA	4.077.000.000	9.595.000.000	0,42491
	STTP	295.369.538.109	482.911.781.404	0,61164
	TKIM	3.545.000	97.391.000	0,03640
	TBLA	2.131.578.000.000	3.566.953.000.000	0,59759
	TOBA	35.482.854	41.722.904	0,85044
	TSPC	64.637.373.643	1.416.694.777.698	0,04563
	UNIC	12.428.230	38.357.077	0,32401
	UNTR	1.653.180.000.000	5.656.595.000.000	0,29226
	VTNY	2.949.717.365	3.843.066.784	0,76754
2023	ADRO	66.703.000	520.494.000	0,12815
	AMRT	1.676.000.000	2.571.277.000.000	0,00065
	ANTM	2.370.000.000	1.094.271.000.000	0,00217
	BBCA	8.330.997.000.000	744.624.110.000.000	0,01119
	BBNI	126.359.320.000.000	647.926.638.000.000	0,19502
	BBRI	61.280.470.000.000	1.117.828.495.000.000	0,05482
	BCAP	332.586.000.000	1.824.931.000.000	0,18225
	BMRI	238.081.020.000.000	1.306.733.576.000.000	0,18220
	BMTR	21.943.000.000	3.481.944.000.000	0,00630
	BRPT	15.629.000	257.716.000	0,06064
	EKAD	319.390.818	65.826.297.110	0,00485

TAHUN	KODE	TOTAL PIUTANG BERELASI	TOTAL PIUTANG	RPT
	ERAA	16.703.039.000	1.364.848.782.000	0,01224
	GEMS	18.043.833	291.907.188	0,06181
	GOOD	62.670.656.559	808.176.515.310	0,07755
	HMSP	136.660.000.000	3.284.701.000.000	0,04161
	ICBP	3.361.474.000.000	7.198.158.000.000	0,46699
	IMPC	2.906.884.820	517.619.108.186	0,00562
	INDF	1.150.616.000.000	7.978.466.000.000	0,14422
	INKP	1.279.357.000	1.695.343.000	0,75463
	IPOL	14.032.624	50.070.388	0,28026
	JPFA	13.766.000.000	2.456.138.000.000	0,00560
	LSIP	7.996.000.000	32.587.000.000	0,24537
	LTLS	2.911.000.000	1.020.176.000.000	0,00285
	MCAS	10.502.706.525	159.317.955.787	0,06592
	MNCN	142.121.000.000	3.129.711.000.000	0,04541
	MORA	78.173.992.926	899.374.406.186	0,08692
	PSSI	0	12.284.166	0,00000
	PTRO	20.842.000	149.813.000	0,13912
	SCMA	23.310.161.000	2.275.882.248.000	0,01024
	SGER	3.122.034.378	60.826.337.499	0,05133
	SIDO	450.568.000.000	788.722.000.000	0,57126
	SMGR	767.676.000.000	5.787.852.000.000	0,13264
	SMSM	904.183.000.000	1.082.279.000.000	0,83544
	STAA	128.000.000	595.600.000	0,21491
	STTP	247.820.758.443	427.853.321.329	0,57922
	TKIM	1.162.000	71.323.000	0,01629
	TBLA	2.655.191.000.000	3.854.011.000.000	0,68894
	TOBA	36.149.559	42.922.428	0,84221
	TSPC	94.701.044.846	1.487.973.012.276	0,06364
	UNIC	11.159.157	35.232.818	0,31673
	UNTR	1.321.493.000.000	20.274.582.000.000	0,06518
	VTNY	2.349.714.553	2.776.535.930	0,84628

**Lampiran 5 Tabulasi Perhitungan Beban Pajak (ETR)**

TAHUN	KODE	BEBAN PAJAK PENGHASILAN	LABA SEBELUM PAJAK	ETR
2018	ADRO	343.457.000	820.998.000	0,41834
	AMRT	163.232.000.000	831.658.000.000	0,19627
	ANTM	391.075.213.000	1.265.501.806.000	0,30903
	BBCA	6.854.404.000.000	32.706.064.000.000	0,20958
	BBNI	4.728.952.000.000	19.820.715.000.000	0,23859
	BBRI	9.335.208.000.000	41.753.694.000.000	0,22358
	BCAP	26.612.000.000	180.489.000.000	0,14744
	BMRI	8.091.432.000.000	33.943.369.000.000	0,23838
	BMTR	431.264.000.000	1.782.744.000.000	0,24191
	BRPT	197.643.000	455.809.000	0,43361
	EKAD	27.410.228.138	101.455.415.901	0,27017
	ERAA	313.800.061.000	1.203.140.844.000	0,26082
	GEMS	34.982.119	135.530.697	0,25811
	GOOD	157.025.309.219	582.506.906.329	0,26957
	HMSP	4.422.851.000.000	17.961.269.000.000	0,24624
	ICBP	1.788.004.000.000	5.206.561.000.000	0,34341
	IMPC	11.936.029.955	117.459.959.119	0,10162
	INDF	2.485.115.000.000	7.446.966.000.000	0,33371
	INKP	147.549.000	735.755.000	0,20054
	IPOL	2.383.132	7.638.710	0,31198
	JPFA	836.638.000.000	3.089.839.000.000	0,27077
	LSIP	87.626.000.000	417.052.000.000	0,21011
	LTLS	72.309.000.000	305.450.000.000	0,23673
	MCAS	27.122.365.362	281.719.337.279	0,09627
	MNCN	497.948.000.000	2.103.569.000.000	0,23672
	MORA	19.549.727.832	582.057.805.296	0,03359
	PSSI	1.505.171	15.518.187	0,09699
	PTRO	11.354.000	34.520.000	0,32891
	SCMA	493.976.454.000	1.969.018.654.000	0,25087
	SGER	55.762.000.000	66.078.000.000	0,84388
	SIDO	203.988.000.000	867.837.000.000	0,23505
	SMGR	1.019.255.087.000	4.104.959.323.000	0,24830
	SMSM	194.731.000.000	828.281.000.000	0,23510
STAA	55.762.000.000	66.078.000.000	0,84388	
STTP	69.605.764.156	324.694.650.175	0,21437	
TKIM	5.093.000	184.698.000	0,02757	

TAHUN	KODE	BEBAN PAJAK PENGHASILAN	LABA SEBELUM PAJAK	ETR
	TBLA	278.665.000.000	1.043.045.000.000	0,26716
	TOBA	29.191.826	97.281.622	0,30008
	TSPC	187.322.033.018	727.700.178.905	0,25742
	UNIC	10.861.413	28.142.043	0,38595
	UNTR	4.210.310.000.000	15.708.719.000.000	0,26802
	VTNY	0	0	0,00000
2019	ADRO	224.101.000	659.103.000	0,34001
	AMRT	275.249.000.000	1.414.137.000.000	0,19464
	ANTM	493.182.022.000	687.034.053.000	0,71784
	BBCA	7.719.024.000.000	36.288.998.000.000	0,21271
	BBNI	3.860.523.000.000	19.369.106.000.000	0,19931
	BBRI	8.950.228.000.000	43.364.053.000.000	0,20640
	BCAP	25.830.000.000	82.312.000.000	0,31381
	BMRI	7.985.848.000.000	36.441.440.000.000	0,21914
	BMTR	590.195.000.000	2.907.632.000.000	0,20298
	BRPT	139.289.000	276.669.000	0,50345
	EKAD	34.431.929.404	111.834.501.956	0,30788
	ERAA	147.136.805.000	472.719.996.000	0,31126
	GEMS	33.574.303	100.340.160	0,33460
	GOOD	144.800.646.365	580.567.005.845	0,24941
	HMSP	4.537.910.000.000	18.259.423.000.000	0,24852
	ICBP	2.076.943.000.000	7.436.972.000.000	0,27927
	IMPC	40.827.845.760	133.973.045.799	0,30475
	INDF	2.846.668.000.000	8.749.397.000.000	0,32536
	INKP	123.507.000	397.897.000	0,31040
	IPOL	2.564.781	6.599.506	0,38863
	JPFA	688.851.000.000	2.572.708.000.000	0,26775
	LSIP	100.113.000.000	860.439.000.000	0,11635
	LTLS	76.400.000.000	302.147.000.000	0,25286
	MCAS	34.209.520.891	186.425.079.589	0,18350
	MNCN	586.589.000.000	2.939.118.000.000	0,19958
	MORA	171.969.650.608	848.019.744.007	0,20279
	PSSI	623.111	12.585.035	0,04951
PTRO	9.257.000	40.581.000	0,22811	
SCMA	401.447.087.000	1.373.065.504.000	0,29237	
SGER	7.364.293.845	27.730.565.179	0,26557	
SIDO	266.146.000.000	1.073.835.000.000	0,24785	



TAHUN	KODE	BEBAN PAJAK PENGHASILAN	LABA SEBELUM PAJAK	ETR
	SMGR	824.542.000.000	3.195.775.000.000	0,25801
	SMSM	183.366.000.000	822.042.000.000	0,22306
	STAA	100.928.000.000	298.425.000.000	0,33820
	STTP	124.452.770.582	607.043.293.422	0,20501
	TKIM	18.182.000	250.802.000	0,07250
	TBLA	244.124.000.000	905.158.000.000	0,26970
	TOBA	19.123.468	62.869.168	0,30418
	TSPC	201.065.998.598	796.220.911.472	0,25253
	UNIC	2.356.075	13.744.404	0,17142
	UNTR	4.342.244.000.000	15.476.885.000.000	0,28056
	VTNY	0	0	0,00000
2020	ADRO	63.660.000	222.165.000	0,28654
	AMRT	263.989.000.000	1.352.466.000.000	0,19519
	ANTM	491.824.319.000	1.641.178.012.000	0,29968
	BBCA	6.421.398.000.000	33.568.507.000.000	0,19129
	BBNI	790.711.000.000	5.112.153.000.000	0,15467
	BBRI	8.064.453.000.000	26.724.846.000.000	0,30176
	BCAP	19.089.000.000	84.614.000.000	0,22560
	BMRI	5.652.417.000.000	23.298.041.000.000	0,24261
	BMTR	423.256.000.000	2.224.285.000.000	0,19029
	BRPT	103.089.000	244.472.000	0,42168
	EKAD	27.593.583.956	123.522.654.770	0,22339
	ERAA	246.144.605.000	917.316.742.000	0,26833
	GEMS	31.276.094	127.132.647	0,24601
	GOOD	94.881.135.256	339.984.897.163	0,27907
	HMSP	2.580.088.000.000	11.161.466.000.000	0,23116
	ICBP	2.540.073.000.000	9.958.647.000.000	0,25506
	IMPC	59.671.603.733	175.476.928.095	0,34005
	INDF	3.674.268.000.000	12.426.334.000.000	0,29568
	INKP	89.396.000	383.437.000	0,23314
	IPOL	3.929.905	12.449.338	0,31567
	JPFA	457.187.000.000	1.679.091.000.000	0,27228
	LSIP	164.949.000.000	352.743.000.000	0,46762
	LTLS	78.136.000.000	196.332.000.000	0,39798
MCAS	23.028.618.158	95.426.725.422	0,24132	
MNCN	468.633.000.000	2.339.661.000.000	0,20030	
MORA	100.896.985.647	780.574.561.087	0,12926	

TAHUN	KODE	BEBAN PAJAK PENGHASILAN	LABA SEBELUM PAJAK	ETR
	PSSI	592.162	7.066.046	0,08380
	PTRO	3.038.000	35.536.000	0,08549
	SCMA	338.036.813.000	1.488.100.052.000	0,22716
	SGER	12.872.147.641	40.597.365.323	0,31707
	SIDO	265.532.000.000	1.199.548.000.000	0,22136
	SMGR	814.307.000.000	3.488.650.000.000	0,23342
	SMSM	145.152.000.000	684.268.000.000	0,21213
	STAA	140.149.000.000	640.297.000.000	0,21888
	STTP	144.978.315.572	773.607.195.121	0,18741
	TKIM	4.645.000	152.979.000	0,03036
	TBLA	220.604.000.000	901.334.000.000	0,24475
	TOBA	6.279.048	42.082.914	0,14921
	TSPC	230.078.783.192	1.064.448.534.874	0,21615
	UNIC	10.974.728	38.269.549	0,28677
	UNTR	1.378.761.000.000	7.011.186.000.000	0,19665
	VTNY	0	0	0,00000
2021	ADRO	457.658.000	1.486.251.000	0,30793
	AMRT	432.859.000.000	2.395.909.000.000	0,18067
	ANTM	1.181.769.000.000	3.043.509.000.000	0,38829
	BBCA	7.401.015.000.000	38.841.174.000.000	0,19055
	BBNI	1.573.936.000.000	12.550.987.000.000	0,12540
	BBRI	7.835.608.000.000	40.992.065.000.000	0,19115
	BCAP	19.877.000.000	167.047.000.000	0,11899
	BMRI	7.807.324.000.000	38.358.421.000.000	0,20354
	BMTR	605.707.000.000	3.056.846.000.000	0,19815
	BRPT	185.313.000	481.320.000	0,38501
	EKAD	29.229.678.826	137.720.156.180	0,21224
	ERAA	377.147.615.000	1.495.064.863.000	0,25226
	GEMS	106.816.383	460.840.753	0,23179
	GOOD	140.016.834.125	632.654.506.311	0,22132
	HMSP	2.015.069.000.000	9.152.166.000.000	0,22017
	ICBP	2.038.227.000.000	9.950.170.000.000	0,20484
	IMPC	66.287.885.817	254.899.864.963	0,26005
	INDF	3.252.500.000.000	14.456.085.000.000	0,22499
	INKP	134.388.000	660.747.000	0,20339
IPOL	4.016.231	13.515.364	0,29716	
JPFA	662.951.000.000	2.793.847.000.000	0,23729	

TAHUN	KODE	BEBAN PAJAK PENGHASILAN	LABA SEBELUM PAJAK	ETR
	LSIP	256.752.000.000	1.248.382.000.000	0,20567
	LTLS	126.023.000.000	431.755.000.000	0,29189
	MCAS	16.795.644.701	158.154.107.803	0,10620
	MNCN	650.350.000.000	3.279.880.000.000	0,19828
	MORA	117.395.477.693	788.774.080.888	0,14883
	PSSI	2.683.397	27.725.203	0,09679
	PTRO	7.381.000	41.334.000	0,17857
	SCMA	387.648.442.000	1.725.634.233.000	0,22464
	SGER	68.210.197.634	270.778.171.010	0,25190
	SIDO	352.333.000.000	1.613.231.000.000	0,21840
	SMGR	1.420.468.000.000	3.537.704.000.000	0,40152
	SMSM	193.905.000.000	922.168.000.000	0,21027
	STAA	310.727.000.000	1.550.040.000.000	0,20046
	STTP	147.614.953.252	765.188.720.115	0,19291
	TKIM	8.527.000	257.533.000	0,03311
	TBLA	230.954.000.000	1.022.870.000.000	0,22579
	TOBA	20.864.826	86.472.233	0,24129
	TSPC	220.552.779.828	1.098.370.417.471	0,20080
	UNIC	15.479.391	73.532.108	0,21051
	UNTR	3.853.983.000.000	14.462.250.000.000	0,26649
VTNY	2.366.618.856	3.574.988.403	0,66199	
2022	ADRO	1.645.096.000	4.476.219.000	0,36752
	AMRT	659.311.000.000	3.566.789.000.000	0,18485
	ANTM	1.393.807.000.000	5.214.771.000.000	0,26728
	BBCA	9.711.461.000.000	50.467.033.000.000	0,19243
	BBNI	4.204.928.000.000	22.686.708.000.000	0,18535
	BBRI	13.188.494.000.000	64.596.701.000.000	0,20417
	BCAP	130.071.000.000	278.079.000.000	0,46775
	BMRI	11.425.358.000.000	56.377.726.000.000	0,20266
	BMTR	498.168.000.000	2.559.024.000.000	0,19467
	BRPT	123.213.000	155.423.000	0,79276
	EKAD	19.831.648.662	97.911.441.932	0,20255
	ERAA	420.784.223.000	1.497.339.515.000	0,28102
	GEMS	202.784.670	898.692.704	0,22564
	GOOD	152.537.429.078	674.251.464.663	0,22623
	HMSP	1.949.315.000.000	8.273.059.000.000	0,23562
	ICBP	1.803.191.000.000	7.525.385.000.000	0,23961

TAHUN	KODE	BEBAN PAJAK PENGHASILAN	LABA SEBELUM PAJAK	ETR
	IMPC	101.704.359.118	414.206.408.712	0,24554
	INDF	3.126.196.000.000	12.318.765.000.000	0,25378
	INKP	190.037.000	1.047.499.000	0,18142
	IPOI	1.285.745	5.031.072	0,25556
	JPFA	463.598.000.000	1.954.529.000.000	0,23719
	LSIP	248.240.000.000	1.283.525.000.000	0,19340
	LTLS	98.145.000.000	438.725.000.000	0,22371
	MCAS	14.790.736.001	40.529.403.331	0,36494
	MNCN	537.671.000.000	2.781.845.000.000	0,19328
	MORA	194.001.631.737	866.899.587.532	0,22379
	PSSI	4.495.932	46.828.255	0,09601
	PTRO	8.989.000	50.155.000	0,17922
	SCMA	415.450.890.000	1.095.325.911.000	0,37929
	SGER	157.319.432.280	748.250.494.759	0,21025
	SIDO	315.138.000.000	1.419.852.000.000	0,22195
	SMGR	799.752.000.000	3.298.835.000.000	0,24243
	SMSM	236.058.000.000	1.172.002.000.000	0,20141
	STAA	356.816.000.000	1.637.677.000.000	0,21788
	STTP	132.199.514.819	756.723.520.605	0,17470
	TKIM	6.904.000	470.249.000	0,01468
	TBLA	218.878.000.000	1.020.318.000.000	0,21452
	TOBA	20.800.288	114.685.642	0,18137
	TSPC	292.295.089.045	1.329.822.971.089	0,21980
	UNIC	10.836.837	48.738.452	0,22235
UNTR	6.452.368.000.000	29.446.041.000.000	0,21913	
VTNY	4.260.628.732	5.509.994.116	0,77325	
2023	ADRO	439.405.000	2.294.283.000	0,19152
	AMRT	798.322.000.000	4.282.347.000.000	0,18642
	ANTM	776.833.000.000	3.854.481.000.000	0,20154
	BBCA	11.521.662.000.000	60.179.757.000.000	0,19145
	BBNI	4.533.510.000.000	25.639.738.000.000	0,17682
	BBRI	16.004.664.000.000	76.429.712.000.000	0,20940
	BCAP	79.030.000.000	156.615.000.000	0,50461
	BMRI	14.633.011.000.000	74.684.881.000.000	0,19593
	BMTR	18.938.000.000	1.086.680.000.000	0,01743
	BRPT	123.442.000	223.218.000	0,55301
	EKAD	13.305.382.889	87.372.045.333	0,15228

TAHUN	KODE	BEBAN PAJAK PENGHASILAN	LABA SEBELUM PAJAK	ETR
	ERAA	384.953.864.000	1.241.814.624.000	0,30999
	GEMS	154.232.563	682.980.975	0,22582
	GOOD	181.549.335.257	783.016.628.548	0,23186
	HMSP	2.214.402.000.000	10.311.213.000.000	0,21476
	ICBP	2.979.570.000.000	11.444.693.000.000	0,26035
	IMPC	129.143.345.654	569.686.321.066	0,22669
	INDF	4.121.651.000.000	15.615.384.000.000	0,26395
	INKP	138.228.000	549.651.000	0,25148
	IPOL	535.921	968.344	0,55344
	JPFA	315.315.000.000	1.261.237.000.000	0,25000
	LSIP	150.753.000.000	911.426.000.000	0,16540
	LTLS	64.849.000.000	232.294.000.000	0,27917
	MCAS	8.383.571.635	11.247.310.476	0,74538
	MNCN	228.634.000.000	1.320.181.000.000	0,17318
	MORA	211.594.893.877	890.766.293.785	0,23754
	PSSI	5.102.102	45.992.754	0,11093
	PTRO	3.609.000	16.047.000	0,22490
	SCMA	263.134.754.000	418.999.970.000	0,62801
	SGER	159.603.994.721	840.910.489.431	0,18980
	SIDO	268.891.000.000	1.219.539.000.000	0,22049
	SMGR	1.008.159.000.000	3.303.760.000.000	0,30516
	SMSM	263.002.000.000	1.299.536.000.000	0,20238
	STAA	225.008.000.000	1.007.260.000.000	0,22339
	STTP	184.846.323.957	1.102.640.346.668	0,16764
	TKIM	12.647.000	184.661.000	0,06849
	TBLA	173.655.000.000	785.873.000.000	0,22097
	TOBA	12.005.343	32.851.613	0,36544
	TSPC	352.916.243.912	1.603.164.196.972	0,22014
	UNIC	6.471.001	27.856.504	0,23230
	UNTR	6.590.244.000.000	28.720.340.000.000	0,22946
	VTNY	6.697.177.284	6.828.920.308	0,98071

**Lampiran 6 Tabulasi Perhitungan *Tunneling Incentive* (TNC)**

TAHUN	KODE	JML KEPEMILIKAN SAHAM TERBESAR	JUMLAH SAHAM BEREDAR	TNC
2018	ADRO	14.045.425.500	31.985.962.000	0,43911
	AMRT	21.817.295.910	41.524.501.700	0,52541
	ANTM	15.619.999.999	24.030.764.725	0,65000
	BBCA	13.545.990.000	24.655.010.000	0,54942
	BBNI	10.972.187.475	18.648.656.458	0,58836
	BBRI	69.999.999.999	123.345.810.000	0,56751
	BCAP	26.770.792.923	38.531.387.216	0,69478
	BMRI	28.000.000.000	46.666.666.666	0,60000
	BMTR	7.506.327.500	13.843.335.622	0,54223
	BRPT	13.023.924.977	17.791.586.878	0,73203
	EKAD	541.781.720	698.775.000	0,77533
	ERAA	1.738.996.040	3.190.000.000	0,54514
	GEMS	3.941.166.500	5.882.353.000	0,67000
	GOOD	1.654.185.000	7.379.580.291	0,22416
	HMSP	107.594.221.125	116.318.076.900	0,92500
	ICBP	9.391.678.000	11.661.908.000	0,80533
	IMPC	2.203.852.954	4.833.500.000	0,45595
	INDF	4.396.103.450	8.780.426.500	0,50067
	INKP	2.898.928.298	5.470.982.941	0,52987
	IPOL	1.903.153.710	6.443.379.509	0,29537
	JPFA	6.148.115.716	11.726.575.201	0,52429
	LSIP	4.058.425.010	6.819.963.965	0,59508
	LTLS	833.632.000	1.560.000.000	0,53438
	MCAS	99.572.400	867.933.300	0,11472
	MNCN	4.324.999.000	5.700.000.000	0,75877
	MORA	338.235	588.235	0,57500
	PSSI	2.374.000.000	5.030.000.000	0,47197
	PTRO	704.014.200	1.008.605.000	0,69801
	SCMA	8.900.232.951	14.621.367.400	0,60871
	SGER	37.464	80.000	0,46830
	SIDO	12.150.000.000	15.000.000.000	0,81000
	SMGR	3.025.406.000	5.931.520.000	0,51006
SMSM	3.347.263.708	5.758.675.440	0,58126	
STAA	37.464.000	80.000.000	0,46830	
STTP	743.600.500	1.310.000.000	0,56763	
TKIM	1.857.744.987	3.113.223.570	0,59673	

TAHUN	KODE	JML KEPEMILIKAN SAHAM TERBESAR	JUMLAH SAHAM BEREDAR	TNC
	TBLA	1.499.929.596	5.342.098.939	0,28078
	TOBA	1.245.949.989	2.012.491.000	0,61911
	TSPC	3.595.726.618	4.500.000.000	0,79905
	UNIC	139.351.604	383.331.363	0,36353
	UNTR	2.219.317.358	3.730.135.136	0,59497
	VTNY	0	0	0,00000
2019	ADRO	14.045.425.500	31.985.962.000	0,43911
	AMRT	21.817.295.910	41.524.501.700	0,52541
	ANTM	15.619.999.999	24.030.764.725	0,65000
	BBCA	13.545.990.000	24.655.010.000	0,54942
	BBNI	10.972.187.475	18.648.656.458	0,58836
	BBRI	69.999.999.999	122.380.635.500	0,57199
	BCAP	22.872.723.123	38.906.368.927	0,58789
	BMRI	28.000.000.000	46.666.666.666	0,60000
	BMTR	7.480.817.500	14.979.225.486	0,49941
	BRPT	63.933.764.535	89.015.998.170	0,71823
	EKAD	548.343.820	698.775.000	0,78472
	ERAA	1.738.996.040	3.190.000.000	0,54514
	GEMS	3.941.166.500	5.882.353.000	0,67000
	GOOD	1.564.380.300	7.379.580.291	0,21199
	HMSP	107.594.221.125	116.318.076.900	0,92500
	ICBP	9.391.678.000	11.661.908.000	0,80533
	IMPC	2.203.852.954	4.833.500.000	0,45595
	INDF	4.396.103.450	8.780.426.500	0,50067
	INKP	2.913.477.898	5.470.982.941	0,53253
	IPOL	1.903.153.710	6.443.379.509	0,29537
	JPFA	6.148.115.716	11.726.575.201	0,52429
	LSIP	4.058.425.010	6.819.963.965	0,59508
	LTLS	833.632.000	1.560.000.000	0,53438
	MCAS	157.095.200	867.933.300	0,18100
	MNCN	4.324.999.000	5.700.000.000	0,75877
	MORA	338.235	588.235	0,57500
	PSSI	2.460.519.700	5.417.063.153	0,45422
	PTRO	704.014.200	1.008.605.000	0,69801
SCMA	9.142.463.118	14.726.551.367	0,62081	
SGER	45.700	58.200	0,78522	
SIDO	12.150.000.000	15.000.000.000	0,81000	

TAHUN	KODE	JML KEPEMILIKAN SAHAM TERBESAR	JUMLAH SAHAM BEREDAR	TNC
	SMGR	3.025.405.999	5.931.520.000	0,51006
	SMSM	3.347.263.708	5.758.675.440	0,58126
	STAA	37.605.735	94.000.000	0,40006
	STTP	743.600.500	1.310.000.000	0,56763
	TKIM	1.857.744.987	3.113.223.570	0,59673
	TBLA	1.499.929.596	5.342.098.939	0,28078
	TOBA	4.983.799.956	8.049.964.000	0,61911
	TSPC	3.619.823.418	4.500.000.000	0,80441
	UNIC	139.351.604	383.331.363	0,36353
	UNTR	2.219.317.358	3.730.135.136	0,59497
	VTNY	0	0	0,00000
2020	ADRO	14.045.425.500	31.985.962.000	0,43911
	AMRT	21.819.948.710	41.524.501.700	0,52547
	ANTM	15.619.999.999	24.030.764.725	0,65000
	BBCA	13.545.990.000	24.655.010.000	0,54942
	BBNI	10.972.187.475	18.629.076.758	0,58898
	BBRI	69.999.999.999	123.345.810.000	0,56751
	BCAP	21.228.044.760	39.760.851.927	0,53389
	BMRI	28.000.000.000	46.666.666.666	0,60000
	BMTR	7.480.817.500	16.352.512.086	0,45747
	BRPT	67.405.735.970	93.388.796.190	0,72178
	EKAD	555.758.520	698.775.000	0,79533
	ERAA	1.738.996.040	3.190.000.000	0,54514
	GEMS	3.941.166.500	5.882.353.000	0,67000
	GOOD	1.499.605.800	7.379.580.291	0,20321
	HMSP	107.594.221.125	116.318.076.900	0,92500
	ICBP	9.391.678.000	11.661.908.000	0,80533
	IMPC	2.203.852.954	4.833.500.000	0,45595
	INDF	4.396.103.450	8.780.426.500	0,50067
	INKP	2.913.477.898	5.470.982.941	0,53253
	IPOL	1.903.153.710	6.443.379.509	0,29537
	JPFA	6.387.169.116	11.726.575.201	0,54467
	LSIP	4.058.425.010	6.819.963.965	0,59508
	LTLS	853.432.000	1.560.000.000	0,54707
MCAS	157.095.200	867.933.300	0,18100	
MNCN	4.324.999.000	5.700.000.000	0,75877	
MORA	338.235	588.235	0,57500	



TAHUN	KODE	JML KEPEMILIKAN SAHAM TERBESAR	JUMLAH SAHAM BEREDAR	TNC
	PSSI	2.468.962.600	5.417.063.153	0,45578
	PTRO	704.014.200	1.008.605.000	0,69801
	SCMA	9.020.667.128	12.650.680.377	0,71306
	SGER	914.000.000	1.664.000.000	0,54928
	SIDO	24.300.000.000	30.000.000.000	0,81000
	SMGR	3.025.405.999	5.931.520.000	0,51006
	SMSM	3.347.263.708	5.758.675.440	0,58126
	STAA	37.605.735	94.000.000	0,40006
	STTP	743.600.500	1.310.000.000	0,56763
	TKIM	1.857.744.987	3.113.223.570	0,59673
	TBLA	1.499.929.596	5.342.098.939	0,28078
	TOBA	4.983.799.956	8.049.964.000	0,61911
	TSPC	3.674.161.618	4.500.000.000	0,81648
	UNIC	139.351.604	383.331.363	0,36353
	UNTR	2.219.317.358	3.730.135.136	0,59497
VTNY	0	0	0,00000	
2021	ADRO	14.045.425.500	31.985.962.000	0,43911
	AMRT	21.898.319.359	41.524.501.700	0,52736
	ANTM	15.619.999.999	24.030.764.725	0,65000
	BBCA	67.729.950.000	123.275.050.000	0,54942
	BBNI	10.972.187.475	18.623.973.858	0,58914
	BBRI	80.610.976.875	151.559.001.604	0,53188
	BCAP	21.228.044.760	42.618.850.927	0,49809
	BMRI	24.266.666.667	46.666.666.666	0,52000
	BMTR	7.480.817.500	16.352.512.086	0,45747
	BRPT	66.415.914.470	93.747.218.044	0,70846
	EKAD	562.528.120	698.775.000	0,80502
	ERAA	8.694.980.200	15.950.000.000	0,54514
	GEMS	3.676.460.615	5.882.353.000	0,62500
	GOOD	7.582.916.600	36.897.901.455	0,20551
	HMSP	107.594.221.125	116.318.076.900	0,92500
	ICBP	9.391.678.000	11.661.908.000	0,80533
	IMPC	2.161.352.954	4.833.500.000	0,44716
	INDF	4.396.103.450	8.780.426.500	0,50067
INKP	2.913.477.898	5.470.982.941	0,53253	
IPOL	1.903.153.710	6.443.379.509	0,29537	
JPFA	6.449.760.916	11.726.575.201	0,55001	

TAHUN	KODE	JML KEPEMILIKAN SAHAM TERBESAR	JUMLAH SAHAM BEREDAR	TNC
	LSIP	4.058.425.010	6.819.963.965	0,59508
	LTLS	853.432.000	1.560.000.000	0,54707
	MCAS	145.452.000	867.933.300	0,16758
	MNCN	4.324.999.000	5.700.000.000	0,75877
	MORA	618.291	1.352.725	0,45707
	PSSI	2.374.000.000	5.417.063.153	0,43824
	PTRO	704.014.200	1.008.605.000	0,69801
	SCMA	45.103.335.640	63.207.375.385	0,71358
	SGER	1.066.333.333	1.959.514.668	0,54418
	SIDO	18.137.404.580	30.000.000.000	0,60458
	SMGR	3.025.405.999	5.931.520.000	0,51006
	SMSM	3.347.263.708	5.758.675.440	0,58126
	STAA	4.000.610.106	10.000.000.000	0,40006
	STTP	743.600.500	1.310.000.000	0,56763
	TKIM	1.857.744.987	3.113.223.570	0,59673
	TBLA	1.499.929.596	5.342.098.939	0,28078
	TOBA	4.983.799.956	8.049.964.000	0,61911
	TSPC	3.704.766.118	4.509.864.300	0,82148
	UNIC	139.351.604	383.331.363	0,36353
	UNTR	2.219.317.358	3.730.135.136	0,59497
VTNY	65.967.051	206.525.055	0,31941	
2022	ADRO	14.045.425.500	31.985.962.000	0,43911
	AMRT	22.084.986.059	41.524.501.700	0,53185
	ANTM	15.619.999.999	24.030.764.725	0,65000
	BBCA	67.729.950.000	123.275.050.000	0,54942
	BBNI	10.972.187.475	18.648.656.458	0,58836
	BBRI	80.610.976.875	151.559.001.604	0,53188
	BCAP	21.228.044.760	42.618.850.927	0,49809
	BMRI	24.266.666.667	46.666.666.666	0,52000
	BMTR	7.480.817.500	16.352.512.086	0,45747
	BRPT	66.702.298.673	93.747.218.044	0,71151
	EKAD	2.845.942.000	3.493.875.000	0,81455
	ERAA	8.694.980.200	15.950.000.000	0,54514
	GEMS	3.676.460.615	5.882.353.000	0,62500
	GOOD	10.768.830.564	36.897.901.455	0,29185
	HMSP	107.594.221.125	116.318.076.900	0,92500
	ICBP	9.391.678.000	11.661.908.000	0,80533

TAHUN	KODE	JML KEPEMILIKAN SAHAM TERBESAR	JUMLAH SAHAM BEREDAR	TNC
	IMPC	2.161.352.954	4.933.500.000	0,43810
	INDF	4.396.103.450	8.780.426.500	0,50067
	INKP	2.913.477.898	5.470.982.941	0,53253
	IPOL	1.903.153.710	6.443.379.509	0,29537
	JPFA	6.500.176.516	11.726.575.201	0,55431
	LSIP	4.058.425.010	6.819.963.965	0,59508
	LTLS	882.864.000	1.560.000.000	0,56594
	MCAS	101.492.600	867.933.300	0,11694
	MNCN	4.324.999.000	5.700.000.000	0,75877
	MORA	9.653.884.260	23.646.668.691	0,40826
	PSSI	2.374.400.000	5.417.063.153	0,43832
	PTRO	905.705.657	991.664.500	0,91332
	SCMA	45.103.335.640	63.207.375.385	0,71358
	SGER	2.056.978.332	3.727.301.685	0,55187
	SIDO	18.137.404.580	30.000.000.000	0,60458
	SMGR	3.457.023.004	6.751.540.089	0,51203
	SMSM	2.910.392.136	5.758.675.440	0,50539
	STAA	4.000.610.106	10.903.372.600	0,36691
	STTP	743.600.500	1.310.000.000	0,56763
	TKIM	1.857.744.987	3.113.223.570	0,59673
	TBLA	1.603.446.896	5.342.098.939	0,30015
	TOBA	4.983.799.956	8.049.964.000	0,61911
	TSPC	3.773.630.518	4.509.864.300	0,83675
UNIC	139.351.604	383.331.363	0,36353	
UNTR	2.219.317.358	3.730.135.136	0,59497	
VTNY	1.319.341.020	6.265.193.445	0,21058	
2023	ADRO	14.045.425.500	31.985.962.000	0,43911
	AMRT	22.084.986.059	41.524.501.700	0,53185
	ANTM	15.619.999.999	24.030.764.725	0,65000
	BBCA	67.729.950.000	123.275.050.000	0,54942
	BBNI	21.944.374.950	37.256.798.316	0,58900
	BBRI	80.610.976.875	151.559.001.604	0,53188
	BCAP	21.228.044.760	42.618.850.927	0,49809
	BMRI	48.533.333.334	93.333.333.332	0,52000
	BMTR	7.480.817.500	16.352.512.086	0,45747
	BRPT	66.736.062.073	93.747.218.044	0,71187
	EKAD	2.857.031.400	3.493.875.000	0,81773

TAHUN	KODE	JML KEPEMILIKAN SAHAM TERBESAR	JUMLAH SAHAM BEREDAR	TNC
	ERAA	8.694.980.200	15.950.000.000	0,54514
	GEMS	3.000.000.100	5.882.353.000	0,51000
	GOOD	11.133.317.364	36.897.901.455	0,30173
	HMSP	107.594.221.125	116.318.076.900	0,92500
	ICBP	9.391.678.000	11.661.908.000	0,80533
	IMPC	23.829.882.494	54.268.500.000	0,43911
	INDF	4.396.103.450	8.780.426.500	0,50067
	INKP	3.038.477.898	5.470.982.941	0,55538
	IPOL	1.903.153.710	6.443.379.509	0,29537
	JPFA	6.500.176.516	11.726.575.201	0,55431
	LSIP	4.058.425.010	6.819.963.965	0,59508
	LTLS	882.864.000	1.560.000.000	0,56594
	MCAS	99.572.400	867.933.300	0,11472
	MNCN	4.324.999.000	5.700.000.000	0,75877
	MORA	9.653.884.260	23.646.668.691	0,40826
	PSSI	2.374.400.000	5.417.063.153	0,43832
	PTRO	694.964.098	991.664.500	0,70081
	SCMA	45.103.335.640	63.369.364.485	0,71175
	SGER	2.185.539.477	4.364.335.706	0,50077
	SIDO	18.137.404.580	30.000.000.000	0,60458
	SMGR	3.457.023.004	6.751.540.089	0,51203
	SMSM	2.910.392.136	5.758.675.440	0,50539
	STAA	4.000.610.106	10.903.372.600	0,36691
	STTP	743.600.500	1.310.000.000	0,56763
	TKIM	1.857.744.987	3.113.223.570	0,59673
	TBLA	1.974.403.475	6.025.373.372	0,32768
	TOBA	4.983.799.956	8.106.700.622	0,61478
	TSPC	3.887.731.118	4.509.864.300	0,86205
	UNIC	139.351.604	383.331.363	0,36353
	UNTR	2.219.317.358	3.730.135.136	0,59497
	VTNY	1.319.341.020	6.265.193.445	0,21058

**Lampiran 7 Tabulasi Perhitungan Exchange Rate (ER)**

TAHUN	KODE	LABA RUGI SELISIH KURS	LABA SEBELUM PAJAK	ER
2018	ADRO	-2.195.000	820.998.000	-0,00267
	AMRT	-6.279.000.000	831.658.000.000	-0,00755
	ANTM	-1.155.181.000	1.265.501.806.000	-0,00091
	BBCA	28.322.000.000	32.706.064.000.000	0,00087
	BBNI	84.886.000.000	19.820.715.000.000	0,00428
	BBRI	-4.349.000.000	41.753.694.000.000	-0,00010
	BCAP	485.000.000	180.489.000.000	0,00269
	BMRI	-55.547.000.000	33.943.369.000.000	-0,00164
	BMTR	-554.974.000.000	1.782.744.000.000	-0,31130
	BRPT	-12.284.000	455.809.000	-0,02695
	EKAD	4.784.413.698	101.455.415.901	0,04716
	ERAA	5.500.714.000	1.203.140.844.000	0,00457
	GEMS	-4.658.716	135.530.697	-0,03437
	GOOD	-45.539.542	582.506.906.329	-0,00008
	HMSP	-372.000.000	17.961.269.000.000	-0,00002
	ICBP	-8.444.000.000	5.206.561.000.000	-0,00162
	IMPC	1.256.042.961	117.459.959.119	0,01069
	INDF	1.074.413.000.000	7.446.966.000.000	0,14428
	INKP	21.846.000	735.755.000	0,02969
	IPOL	-6.255.387	7.638.710	-0,81891
	JPFA	30.203.000.000	3.089.839.000.000	0,00977
	LSIP	15.249.000.000	417.052.000.000	0,03656
	LTLS	161.182.716	305.450.000.000	0,00053
	MCAS	1.417.000.000	281.719.337.279	0,00503
	MNCN	-299.574.000.000	2.103.569.000.000	-0,14241
	MORA	4.712.096.460	582.057.805.296	0,00810
	PSSI	111.423	15.518.187	0,00718
	PTRO	-6.000	34.520.000	-0,00017
	SCMA	-218.846.000	1.969.018.654.000	-0,00011
	SGER	-8.206.000.000	66.078.000.000	-0,12419
	SIDO	-768.000.000	867.837.000.000	-0,00088
	SMGR	116.162.487.000	4.104.959.323.000	0,02830
	SMSM	-410.000.000	828.281.000.000	-0,00050
STAA	0	66.078.000.000	0,00000	
STTP	3.249.167.808	324.694.650.175	0,01001	
TKIM	12.745.000	184.698.000	0,06900	

TAHUN	KODE	LABA RUGI SELISIH KURS	LABA SEBELUM PAJAK	ER
	TBLA	-52.859.000.000	1.043.045.000.000	-0,05068
	TOBA	1.149.537	97.281.622	0,01182
	TSPC	7.004.647.675	727.700.178.905	0,00963
	UNIC	-2.231.462	28.142.043	-0,07929
	UNTR	684.810.000.000	15.708.719.000.000	0,04359
	VTNY	0	0	0,00000
2019	ADRO	4.885.000	659.103.000	0,00741
	AMRT	-6.893.000.000	1.414.137.000.000	-0,00487
	ANTM	-235.718.069.000	687.034.053.000	-0,34310
	BBCA	-15.438.000.000	36.288.998.000.000	-0,00043
	BBNI	47.199.000.000	19.369.106.000.000	0,00244
	BBRI	-64.820.000.000	43.364.053.000.000	-0,00149
	BCAP	-13.080.000.000	82.312.000.000	-0,15891
	BMRI	-100.228.000.000	36.441.440.000.000	-0,00275
	BMTR	211.138.000.000	2.907.632.000.000	0,07262
	BRPT	-2.159.000	276.669.000	-0,00780
	EKAD	-3.306.051.568	111.834.501.956	-0,02956
	ERAA	-6.367.371.000	472.719.996.000	-0,01347
	GEMS	-2.084.960	100.340.160	-0,02078
	GOOD	-168.846.978	580.567.005.845	-0,00029
	HMSP	257.000.000	18.259.423.000.000	0,00001
	ICBP	2.772.000.000	7.436.972.000.000	0,00037
	IMPC	-972.835.436	133.973.045.799	-0,00726
	INDF	876.550.000.000	8.749.397.000.000	0,10018
	INKP	-19.706.000	397.897.000	-0,04953
	IPOL	-714.216	6.599.506	-0,10822
	JPFA	25.531.000.000	2.572.708.000.000	0,00992
	LSIP	-51.188.000.000	860.439.000.000	-0,05949
	LTLS	-340.332.171	302.147.000.000	-0,00113
	MCAS	-869.000.000	186.425.079.589	-0,00466
	MNCN	112.262.000.000	2.939.118.000.000	0,03820
	MORA	-3.446.655.747	848.019.744.007	-0,00406
	PSSI	-3.314	12.585.035	-0,00026
PTRO	-149.000	40.581.000	-0,00367	
SCMA	1.754.000	1.373.065.504.000	0,00000	
SGER	5.680.493.133	27.730.565.179	0,20485	
SIDO	-1.670.000.000	1.073.835.000.000	-0,00156	

TAHUN	KODE	LABA RUGI SELISIH KURS	LABA SEBELUM PAJAK	ER
	SMGR	-97.354.000.000	3.195.775.000.000	-0,03046
	SMSM	-2.299.000.000	822.042.000.000	-0,00280
	STAA	0	298.425.000.000	0,00000
	STTP	856.725.960	607.043.293.422	0,00141
	TKIM	11.750.000	250.802.000	0,04685
	TBLA	41.545.000.000	905.158.000.000	0,04590
	TOBA	-780.623	62.869.168	-0,01242
	TSPC	2.776.692.123	796.220.911.472	0,00349
	UNIC	590.639	13.744.404	0,04297
	UNTR	-1.021.190.000.000	15.476.885.000.000	-0,06598
	VTNY	0	0	0,00000
2020	ADRO	-733.000	222.165.000	-0,00330
	AMRT	-2.558.000.000	1.352.466.000.000	-0,00189
	ANTM	-134.409.334.000	1.641.178.012.000	-0,08190
	BBCA	8.108.000.000	33.568.507.000.000	0,00024
	BBNI	23.254.000.000	5.112.153.000.000	0,00455
	BBRI	-39.779.000.000	26.724.846.000.000	-0,00149
	BCAP	-14.181.000.000	84.614.000.000	-0,16760
	BMRI	-129.324.000.000	23.298.041.000.000	-0,00555
	BMTR	-144.787.000.000	2.224.285.000.000	-0,06509
	BRPT	-10.069.000	244.472.000	-0,04119
	EKAD	3.792.973.488	123.522.654.770	0,03071
	ERAA	10.306.337.000	917.316.742.000	0,01124
	GEMS	-825.399	127.132.647	-0,00649
	GOOD	-216.143.220	339.984.897.163	-0,00064
	HMSP	-254.000.000	11.161.466.000.000	-0,00002
	ICBP	-176.943.000.000	9.958.647.000.000	-0,01777
	IMPC	2.498.068.018	175.476.928.095	0,01424
	INDF	769.848.000.000	12.426.334.000.000	0,06195
	INKP	-3.171.000	383.437.000	-0,00827
	IPOL	-3.283.146	12.449.338	-0,26372
	JPFA	27.180.000.000	1.679.091.000.000	0,01619
	LSIP	54.816.000.000	352.743.000.000	0,15540
	LTLS	-84.884.235	196.332.000.000	-0,00043
MCAS	298.000.000	95.426.725.422	0,00312	
MNCN	-51.404.000.000	2.339.661.000.000	-0,02197	
MORA	940.440.721	780.574.561.087	0,00120	

TAHUN	KODE	LABA RUGI SELISIH KURS	LABA SEBELUM PAJAK	ER
	PSSI	-40.419	7.066.046	-0,00572
	PTRO	-353.000	35.536.000	-0,00993
	SCMA	1.705.000	1.488.100.052.000	0,00000
	SGER	-1.568.060.491	40.597.365.323	-0,03862
	SIDO	292.000.000	1.199.548.000.000	0,00024
	SMGR	39.471.000.000	3.488.650.000.000	0,01131
	SMSM	10.120.000.000	684.268.000.000	0,01479
	STAA	-9.020.000.000	640.297.000.000	-0,01409
	STTP	11.581.294.750	773.607.195.121	0,01497
	TKIM	12.176.000	152.979.000	0,07959
	TBLA	-48.802.000.000	901.334.000.000	-0,05414
	TOBA	51.336	42.082.914	0,00122
	TSPC	5.659.404.520	1.064.448.534.874	0,00532
	UNIC	1.463.353	38.269.549	0,03824
	UNTR	321.689.000.000	7.011.186.000.000	0,04588
	VTNY	0	0	0,00000
2021	ADRO	-1.898.000	1.486.251.000	-0,00128
	AMRT	4.578.000.000	2.395.909.000.000	0,00191
	ANTM	60.599.000.000	3.043.509.000.000	0,01991
	BBCA	4.568.000.000	38.841.174.000.000	0,00012
	BBNI	-17.100.000.000	12.550.987.000.000	-0,00136
	BBRI	-61.226.000.000	40.992.065.000.000	-0,00149
	BCAP	-14.520.000.000	167.047.000.000	-0,08692
	BMRI	28.028.000.000	38.358.421.000.000	0,00073
	BMTR	-43.774.000.000	3.056.846.000.000	-0,01432
	BRPT	2.000.000	481.320.000	0,00416
	EKAD	-3.211.492.324	137.720.156.180	-0,02332
	ERAA	-11.248.988.000	1.495.064.863.000	-0,00752
	GEMS	-708.735	460.840.753	-0,00154
	GOOD	-200.072.176	632.654.506.311	-0,00032
	HMSP	-7.000.000	9.152.166.000.000	0,00000
	ICBP	-136.024.000.000	9.950.170.000.000	-0,01367
	IMPC	-1.974.472.069	254.899.864.963	-0,00775
	INDF	749.982.000.000	14.456.085.000.000	0,05188
INKP	11.571.000	660.747.000	0,01751	
IPOL	-1.783.178	13.515.364	-0,13194	
JPFA	28.443.000.000	2.793.847.000.000	0,01018	



TAHUN	KODE	LABA RUGI SELISIH KURS	LABA SEBELUM PAJAK	ER
	LSIP	30.201.000.000	1.248.382.000.000	0,02419
	LTLS	-15.611.500	431.755.000.000	-0,00004
	MCAS	307.000.000	158.154.107.803	0,00194
	MNCN	-14.883.000.000	3.279.880.000.000	-0,00454
	MORA	1.344.292.759	788.774.080.888	0,00170
	PSSI	-8.367	27.725.203	-0,00030
	PTRO	457.000	41.334.000	0,01106
	SCMA	-5.573.716.000	1.725.634.233.000	-0,00323
	SGER	-7.869.234.685	270.778.171.010	-0,02906
	SIDO	620.000.000	1.613.231.000.000	0,00038
	SMGR	51.532.000.000	3.537.704.000.000	0,01457
	SMSM	-9.920.000.000	922.168.000.000	-0,01076
	STAA	2.741.000.000	1.550.040.000.000	0,00177
	STTP	1.792.621.104	765.188.720.115	0,00234
	TKIM	12.486.000	257.533.000	0,04848
	TBLA	-63.566.000.000	1.022.870.000.000	-0,06214
	TOBA	873.198	86.472.233	0,01010
	TSPC	-2.555.763.401	1.098.370.417.471	-0,00233
	UNIC	-1.123.430	73.532.108	-0,01528
	UNTR	483.658.000.000	14.462.250.000.000	0,03344
VTNY	692.679.867	3.574.988.403	0,19376	
2022	ADRO	-48.013.000	4.476.219.000	-0,01073
	AMRT	31.383.000.000	3.566.789.000.000	0,00880
	ANTM	563.790.000.000	5.214.771.000.000	0,10811
	BBCA	52.708.000.000	50.467.033.000.000	0,00104
	BBNI	-36.370.000.000	22.686.708.000.000	-0,00160
	BBRI	-11.979.000.000	64.596.701.000.000	-0,00019
	BCAP	-2.813.000.000	278.079.000.000	-0,01012
	BMRI	36.152.000.000	56.377.726.000.000	0,00064
	BMTR	-192.567.000.000	2.559.024.000.000	-0,07525
	BRPT	19.239.000	155.423.000	0,12378
	EKAD	5.757.853.310	97.911.441.932	0,05881
	ERAA	56.870.084.000	1.497.339.515.000	0,03798
	GEMS	-6.748.886	898.692.704	-0,00751
	GOOD	1.286.419.715	674.251.464.663	0,00191
	HMSP	105.000.000	8.273.059.000.000	0,00001
	ICBP	131.781.000.000	7.525.385.000.000	0,01751

TAHUN	KODE	LABA RUGI SELISIH KURS	LABA SEBELUM PAJAK	ER
	IMPC	2.984.165.509	414.206.408.712	0,00720
	INDF	1.388.910.000.000	12.318.765.000.000	0,11275
	INKP	67.354.000	1.047.499.000	0,06430
	IPOL	-765.206	5.031.072	-0,15210
	JPFA	49.206.000.000	1.954.529.000.000	0,02518
	LSIP	61.272.000.000	1.283.525.000.000	0,04774
	LTLS	112.500.000	438.725.000.000	0,00026
	MCAS	-37.000.000	40.529.403.331	-0,00091
	MNCN	-26.604.000.000	2.781.845.000.000	-0,00956
	MORA	13.069.359.873	866.899.587.532	0,01508
	PSSI	-9.217	46.828.255	-0,00020
	PTRO	-3.287.000	50.155.000	-0,06554
	SCMA	15.668.037.000	1.095.325.911.000	0,01430
	SGER	106.825.939.167	748.250.494.759	0,14277
	SIDO	-323.000.000	1.419.852.000.000	-0,00023
	SMGR	125.407.000.000	3.298.835.000.000	0,03802
	SMSM	14.420.000.000	1.172.002.000.000	0,01230
	STAA	17.493.000.000	1.637.677.000.000	0,01068
	STTP	-9.454.770.902	756.723.520.605	-0,01249
	TKIM	15.073.000	470.249.000	0,03205
	TBLA	-106.743.000.000	1.020.318.000.000	-0,10462
	TOBA	338.757	114.685.642	0,00295
	TSPC	5.122.193.844	1.329.822.971.089	0,00385
	UNIC	-3.312.499	48.738.452	-0,06796
UNTR	3.256.199.000.000	29.446.041.000.000	0,11058	
VTNY	-19.064.367	5.509.994.116	-0,00346	
2023	ADRO	19.348.000	2.294.283.000	0,00843
	AMRT	-3.834.000.000	4.282.347.000.000	-0,00090
	ANTM	-221.372.000.000	3.854.481.000.000	-0,05743
	BBCA	-7.866.000.000	60.179.757.000.000	-0,00013
	BBNI	-58.367.000.000	25.639.738.000.000	-0,00228
	BBRI	-125.790.000.000	76.429.712.000.000	-0,00165
	BCAP	-10.740.000.000	156.615.000.000	-0,06858
	BMRI	-86.953.000.000	74.684.881.000.000	-0,00116
	BMTR	1.371.000.000	1.086.680.000.000	0,00126
	BRPT	-8.958.000	223.218.000	-0,04013
	EKAD	-9.450.956.645	87.372.045.333	-0,10817

TAHUN	KODE	LABA RUGI SELISIH KURS	LABA SEBELUM PAJAK	ER
	ERAA	-45.598.024.000	1.241.814.624.000	-0,03672
	GEMS	-6.449.322	682.980.975	-0,00944
	GOOD	975.393.892	783.016.628.548	0,00125
	HMSP	-32.692.000.000	10.311.213.000.000	-0,00317
	ICBP	-540.382.000.000	11.444.693.000.000	-0,04722
	IMPC	148.269.450	569.686.321.066	0,00026
	INDF	833.544.000.000	15.615.384.000.000	0,05338
	INKP	-24.535.000	549.651.000	-0,04464
	IPOL	-137.242	968.344	-0,14173
	JPFA	40.679.000.000	1.261.237.000.000	0,03225
	LSIP	-34.495.000.000	911.426.000.000	-0,03785
	LTLS	4.797.399	232.294.000.000	0,00002
	MCAS	-32.000.000	11.247.310.476	-0,00285
	MNCN	-12.881.000.000	1.320.181.000.000	-0,00976
	MORA	-3.502.430.917	890.766.293.785	-0,00393
	PSSI	-55.410	45.992.754	-0,00120
	PTRO	980.000	16.047.000	0,06107
	SCMA	-556.138.000	418.999.970.000	-0,00133
	SGER	-7.884.957.108	840.910.489.431	-0,00938
	SIDO	7.008.000.000	1.219.539.000.000	0,00575
	SMGR	-92.370.000.000	3.303.760.000.000	-0,02796
	SMSM	-12.927.000.000	1.299.536.000.000	-0,00995
	STAA	229.000.000	1.007.260.000.000	0,00023
	STTP	-3.106.154.753	1.102.640.346.668	-0,00282
	TKIM	14.566.000	184.661.000	0,07888
	TBLA	-14.413.000.000	785.873.000.000	-0,01834
	TOBA	553	32.851.613	0,00002
	TSPC	-5.022.634.220	1.603.164.196.972	-0,00313
	UNIC	289.350	27.856.504	0,01039
	UNTR	-787.632.000.000	28.720.340.000.000	-0,02742
	VTNY	1.413.661.683	6.828.920.308	0,20701

**Lampiran 8 Tabulasi Perhitungan Mekanisme Bonus (ITRENDLB)**

TAHUN	KODE	LABA BERSIH T	LABA BERSIH T-1	ITRENDLB
2018	ADRO	477.541.000	536.438.000	0,89021
	AMRT	668.426.000.000	257.735.000.000	2,59346
	ANTM	874.426.593.000	136.503.269.000	6,40590
	BBCA	25.851.660.000.000	23.321.150.000.000	1,10851
	BBNI	15.091.763.000.000	13.770.592.000.000	1,09594
	BBRI	32.418.486.000.000	29.045.049.000.000	1,11614
	BCAP	153.877.000.000	243.090.000.000	0,63300
	BMRI	25.851.937.000.000	21.443.042.000.000	1,20561
	BMTR	1.351.480.000.000	1.054.125.000.000	1,28209
	BRPT	258.166.000.000	380.114.000.000	0,67918
	EKAD	74.045.187.763	76.195.665.729	0,97178
	ERAA	889.340.783.000	347.149.581.000	2,56184
	GEMS	100.548.578	120.106.040	0,83717
	GOOD	425.481.597.110	375.966.810.639	1,13170
	HMSP	13.538.418.000.000	12.670.534.000.000	1,06850
	ICBP	4.658.781.000.000	3.543.173.000.000	1,31486
	IMPC	105.523.929.164	91.303.491.940	1,15575
	INDF	4.961.851.000.000	5.097.264.000.000	0,97343
	INKP	588.206.000	413.282.000	1,42326
	IPOL	5.073.929	2.479.426	2,04641
	JPFA	2.088.188.000.000	2.244.557.000.000	0,93033
	LSIP	329.426.000.000	733.248.000.000	0,44927
	LTLS	316.319.000.000	241.805.000.000	1,30816
	MCAS	254.964.479.851	10.156.189.740	25,10434
	MNCN	1.605.621.000.000	1.567.546.000.000	1,02429
	MORA	601.607.533.128	102.801.061.836	5,85215
	PSSI	14.013.016	3.918.186	3,57640
	PTRO	23.166.000	11.887.000	1,94885
	SCMA	799.224.977.000	1.223.703.021.000	0,65312
	SGER	10.316.000.000	229.154.000.000	0,04502
	SIDO	824.331.000.000	640.236.000.000	1,28754
	SMGR	3.085.704.236.000	1.650.006.251.000	1,87012
SMSM	633.550.000.000	555.388.000.000	1,14073	
STAA	10.316.000.000	229.154.000.000	0,04502	
STTP	255.088.886.019	216.024.079.834	1,18084	
TKIM	39.624.000	26.080.000	1,51933	
TBLA	764.380.000.000	978.696.000.000	0,78102	

TAHUN	KODE	LABA BERSIH T	LABA BERSIH T-1	ITRENDLB
	TOBA	68.089.796	41.369.891	1,64588
	TSPC	540.378.145.887	557.339.581.996	0,96957
	UNIC	17.280.630	11.931.399	1,44833
	UNTR	11.498.409.000.000	7.673.322.000.000	1,49849
	VTNY	0	0	0,00000
2019	ADRO	435.002.000	477.541.000	0,91092
	AMRT	1.138.888.000.000	668.426.000.000	1,70384
	ANTM	193.852.031.000	874.426.593.000	0,22169
	BBCA	28.569.974.000.000	25.851.660.000.000	1,10515
	BBNI	15.508.583.000.000	15.091.763.000.000	1,02762
	BBRI	34.413.825.000.000	32.418.486.000.000	1,06155
	BCAP	56.482.000.000	153.877.000.000	0,36706
	BMRI	28.455.592.000.000	25.851.937.000.000	1,10071
	BMTR	2.317.437.000.000	1.351.480.000.000	1,71474
	BRPT	137.380.000.000	258.166.000.000	0,53214
	EKAD	77.402.572.552	74.045.187.763	1,04534
	ERAA	325.583.191.000	889.340.783.000	0,36609
	GEMS	66.765.857	100.548.578	0,66402
	GOOD	408.492.036.257	425.481.597.110	0,96007
	HMSP	13.721.513.000.000	13.538.418.000.000	1,01352
	ICBP	5.360.029.000.000	4.658.781.000.000	1,15052
	IMPC	93.145.200.039	105.523.929.164	0,88269
	INDF	5.902.729.000.000	4.961.851.000.000	1,18962
	INKP	274.390.000	588.206.000	0,46649
	IPOL	4.510.027	5.073.929	0,88886
	JPFA	1.793.914.000.000	2.088.188.000.000	0,85908
	LSIP	252.630.000.000	329.426.000.000	0,76688
	LTLS	225.747.000.000	316.319.000.000	0,71367
	MCAS	152.268.376.499	254.964.479.851	0,59721
	MNCN	2.352.529.000.000	1.605.621.000.000	1,46518
	MORA	676.050.093.399	601.607.533.128	1,12374
	PSSI	13.288.618	14.013.016	0,94831
	PTRO	31.324.000	23.166.000	1,35215
SCMA	971.618.417.000	799.224.977.000	1,21570	
SGER	20.366.271.334	10.316.000.000	1,97424	
SIDO	1.024.244.000.000	824.331.000.000	1,24252	
SMGR	2.371.233.000.000	3.085.704.236.000	0,76846	
SMSM	638.676.000.000	633.550.000.000	1,00809	

TAHUN	KODE	LABA BERSIH T	LABA BERSIH T-1	ITRENDLB
	STAA	197.497.000.000	10.316.000.000	19,14473
	STTP	482.590.522.840	255.088.886.019	1,89185
	TKIM	26.214.000	39.624.000	0,66157
	TBLA	661.034.000.000	764.380.000.000	0,86480
	TOBA	43.745.700	68.089.796	0,64247
	TSPC	595.154.912.874	540.378.145.887	1,10137
	UNIC	11.388.329	17.280.630	0,65902
	UNTR	11.134.641.000.000	11.498.409.000.000	0,96836
	VTNY	0	0	0,00000
2020	ADRO	158.505.000	435.002.000	0,36438
	AMRT	1.088.477.000.000	1.138.888.000.000	0,95574
	ANTM	1.149.353.693.000	193.852.031.000	5,92903
	BBCA	27.147.109.000.000	28.569.974.000.000	0,95020
	BBNI	3.321.442.000.000	15.508.583.000.000	0,21417
	BBRI	18.660.393.000.000	34.413.825.000.000	0,54224
	BCAP	65.525.000.000	56.482.000.000	1,16010
	BMRI	17.645.624.000.000	28.455.592.000.000	0,62011
	BMTR	1.801.029.000.000	2.317.437.000.000	0,77716
	BRPT	141.383.000.000	137.380.000.000	1,02914
	EKAD	95.929.070.814	77.402.572.552	1,23935
	ERAA	671.172.137.000	325.583.191.000	2,06145
	GEMS	95.856.553	66.765.857	1,43571
	GOOD	245.103.761.907	408.492.036.257	0,60002
	HMSP	8.581.378.000.000	13.721.513.000.000	0,62540
	ICBP	7.418.574.000.000	5.360.029.000.000	1,38405
	IMPC	115.805.324.362	93.145.200.039	1,24328
	INDF	8.752.066.000.000	5.902.729.000.000	1,48272
	INKP	294.041.000	274.390.000	1,07162
	IPOL	8.519.433	4.510.027	1,88900
	JPFA	1.221.904.000.000	1.793.914.000.000	0,68114
	LSIP	695.490.000.000	252.630.000.000	2,75300
	LTLS	118.196.000.000	225.747.000.000	0,52358
	MCAS	72.398.107.264	152.268.376.499	0,47546
	MNCN	1.871.028.000.000	2.352.529.000.000	0,79533
	MORA	679.677.575.440	676.050.093.399	1,00537
	PSSI	8.430.220	13.288.618	0,63439
PTRO	32.498.000	31.324.000	1,03748	
SCMA	1.150.063.239.000	971.618.417.000	1,18366	

TAHUN	KODE	LABA BERSIH T	LABA BERSIH T-1	ITRENDLB
	SGER	27.725.217.682	20.366.271.334	1,36133
	SIDO	1.151.025.000.000	1.024.244.000.000	1,12378
	SMGR	2.674.343.000.000	2.371.233.000.000	1,12783
	SMSM	539.116.000.000	638.676.000.000	0,84412
	STAA	500.148.000.000	197.497.000.000	2,53243
	STTP	628.628.879.549	482.590.522.840	1,30261
	TKIM	40.193.000	26.214.000	1,53326
	TBLA	680.730.000.000	661.034.000.000	1,02980
	TOBA	35.803.866	43.745.700	0,81845
	TSPC	834.369.751.682	595.154.912.874	1,40194
	UNIC	27.294.821	11.388.329	2,39674
	UNTR	5.632.425.000.000	11.134.641.000.000	0,50585
	VTNY	0	0	0,00000
	2021	ADRO	1.028.593.000	158.505.000
AMRT		1.963.050.000.000	1.088.477.000.000	1,80348
ANTM		1.861.740.000.000	1.149.353.693.000	1,61981
BBCA		31.440.159.000.000	27.147.109.000.000	1,15814
BBNI		10.977.051.000.000	3.321.442.000.000	3,30491
BBRI		30.755.766.000.000	18.660.393.000.000	1,64818
BCAP		147.170.000.000	65.525.000.000	2,24601
BMRI		30.551.097.000.000	17.645.624.000.000	1,73137
BMTR		2.451.139.000.000	1.801.029.000.000	1,36097
BRPT		296.007.000.000	141.383.000.000	2,09365
EKAD		108.490.477.354	95.929.070.814	1,13094
ERAA		1.117.917.248.000	671.172.137.000	1,66562
GEMS		354.024.370	95.856.553	3,69327
GOOD		492.637.672.186	245.103.761.907	2,00991
HMSP		7.137.097.000.000	8.581.378.000.000	0,83170
ICBP		7.911.943.000.000	7.418.574.000.000	1,06650
IMPC		188.611.979.146	115.805.324.362	1,62870
INDF		11.229.695.000.000	8.752.066.000.000	1,28309
INKP		526.359.000	294.041.000	1,79009
IPOL		9.499.133	8.519.433	1,11500
JPFA	2.130.896.000.000	1.221.904.000.000	1,74391	
LSIP	991.630.000.000	695.490.000.000	1,42580	
LTLS	305.732.000.000	118.196.000.000	2,58665	
MCAS	141.358.466.402	72.398.107.264	1,95252	
MNCN	2.629.530.000.000	1.871.028.000.000	1,40539	

TAHUN	KODE	LABA BERSIH T	LABA BERSIH T-1	ITRENDLB
	MORA	671.378.603.195	679.677.575.440	0,98779
	PSSI	25.041.806	8.430.220	2,97048
	PTRO	33.953.000	32.498.000	1,04477
	SCMA	1.337.985.791.000	1.150.063.239.000	1,16340
	SGER	202.567.973.376	27.725.217.682	7,30627
	SIDO	1.576.692.000.000	1.151.025.000.000	1,36982
	SMGR	2.117.236.000.000	2.674.343.000.000	0,79168
	SMSM	728.263.000.000	539.116.000.000	1,35085
	STAA	1.239.313.000.000	500.148.000.000	2,47789
	STTP	617.573.766.863	628.628.879.549	0,98241
	TKIM	48.785.000	40.193.000	1,21377
	TBLA	791.916.000.000	680.730.000.000	1,16333
	TOBA	65.607.407	35.803.866	1,83241
	TSPC	877.817.637.643	834.369.751.682	1,05207
	UNIC	58.052.717	27.294.821	2,12688
	UNTR	10.608.267.000.000	5.632.425.000.000	1,88343
	VTNY	0	0	0,00000
2022	ADRO	2.831.123.000	1.028.593.000	2,75242
	AMRT	2.907.478.000.000	1.963.050.000.000	1,48110
	ANTM	3.820.964.000.000	1.861.740.000.000	2,05236
	BBCA	40.755.572.000.000	31.440.159.000.000	1,29629
	BBNI	18.481.780.000.000	10.977.051.000.000	1,68367
	BBRI	51.408.207.000.000	30.755.766.000.000	1,67150
	BCAP	148.008.000.000	147.170.000.000	1,00569
	BMRI	44.952.368.000.000	30.551.097.000.000	1,47138
	BMTR	2.060.856.000.000	2.451.139.000.000	0,84077
	BRPT	32.210.000.000	296.007.000.000	0,10881
	EKAD	78.079.793.270	108.490.477.354	0,71969
	ERAA	1.076.555.292.000	1.117.917.248.000	0,96300
	GEMS	695.908.034	354.024.370	1,96571
	GOOD	521.714.035.585	492.637.672.186	1,05902
	HMSP	6.323.744.000.000	7.137.097.000.000	0,88604
	ICBP	5.722.194.000.000	7.911.943.000.000	0,72323
	IMPC	312.502.049.594	188.611.979.146	1,65685
	INDF	9.192.569.000.000	11.229.695.000.000	0,81859
	INKP	857.462.000	526.359.000	1,62904
	IPOL	3.745.327	9.499.133	0,39428
JPFA	1.490.931.000.000	2.130.896.000.000	0,69967	



TAHUN	KODE	LABA BERSIH T	LABA BERSIH T-1	ITRENDLB
	LSIP	1.035.285.000.000	991.630.000.000	1,04402
	LTLS	340.580.000.000	305.732.000.000	1,11398
	MCAS	40.648.046.814	141.358.466.402	0,28755
	MNCN	2.244.174.000.000	2.629.530.000.000	0,85345
	MORA	672.897.955.795	671.378.603.195	1,00226
	PSSI	42.332.323	25.041.806	1,69047
	PTRO	41.166.000	33.953.000	1,21244
	SCMA	679.875.021.000	1.337.985.791.000	0,50813
	SGER	590.931.062.479	202.567.973.376	2,91720
	SIDO	1.104.714.000.000	1.576.692.000.000	0,70065
	SMGR	2.499.083.000.000	2.117.236.000.000	1,18035
	SMSM	935.944.000.000	728.263.000.000	1,28517
	STAA	1.280.861.000.000	1.239.313.000.000	1,03353
	STTP	624.524.005.786	617.573.766.863	1,01125
	TKIM	62.193.000	48.785.000	1,27484
	TBLA	801.440.000.000	791.916.000.000	1,01203
	TOBA	93.885.354	65.607.407	1,43102
	TSPC	1.037.527.882.044	877.817.637.643	1,18194
	UNIC	37.901.615	58.052.717	0,65288
	UNTR	22.993.673.000.000	10.608.267.000.000	2,16752
VTNY	1.249.365.384	1.208.369.547	1,03393	
2023	ADRO	1.854.878.000	2.831.123.000	0,65517
	AMRT	3.484.025.000.000	2.907.478.000.000	1,19830
	ANTM	3.077.648.000.000	3.820.964.000.000	0,80546
	BBCA	48.658.095.000.000	40.755.572.000.000	1,19390
	BBNI	21.106.228.000.000	18.481.780.000.000	1,14200
	BBRI	60.425.048.000.000	51.408.207.000.000	1,17540
	BCAP	77.585.000.000	148.008.000.000	0,52419
	BMRI	60.051.870.000.000	44.952.368.000.000	1,33590
	BMTR	1.067.742.000.000	2.060.856.000.000	0,51811
	BRPT	99.776.000.000	32.210.000.000	3,09767
	EKAD	74.066.662.444	78.079.793.270	0,94860
	ERAA	856.860.760.000	1.076.555.292.000	0,79593
	GEMS	528.748.412	695.908.034	0,75980
	GOOD	601.467.293.291	521.714.035.585	1,15287
	HMSP	8.096.811.000.000	6.323.744.000.000	1,28038
	ICBP	8.465.123.000.000	5.722.194.000.000	1,47935
IMPC	440.542.975.412	312.502.049.594	1,40973	

TAHUN	KODE	LABA BERSIH T	LABA BERSIH T-1	ITRENDLB
	INDF	11.493.733.000.000	9.192.569.000.000	1,25033
	INKP	411.423.000	857.462.000	0,47981
	IPOL	432.323	3.745.327	0,11543
	JPFA	945.922.000.000	1.490.931.000.000	0,63445
	LSIP	760.673.000.000	1.035.285.000.000	0,73475
	LTLS	167.445.000.000	340.580.000.000	0,49165
	MCAS	2.863.738.841	40.648.046.814	0,07045
	MNCN	1.091.547.000.000	2.244.174.000.000	0,48639
	MORA	679.171.399.908	672.897.955.795	1,00932
	PSSI	40.890.652	42.332.323	0,96594
	PTRO	12.438.000	41.166.000	0,30214
	SCMA	155.865.216.000	679.875.021.000	0,22926
	SGER	681.306.494.710	590.931.062.479	1,15294
	SIDO	950.648.000.000	1.104.714.000.000	0,86054
	SMGR	2.295.601.000.000	2.499.083.000.000	0,91858
	SMSM	1.036.534.000.000	935.944.000.000	1,10747
	STAA	782.252.000.000	1.280.861.000.000	0,61072
	STTP	917.794.022.711	624.524.005.786	1,46959
	TKIM	63.322.000	62.193.000	1,01815
	TBLA	612.218.000.000	801.440.000.000	0,76390
	TOBA	20.846.270	93.885.354	0,22204
	TSPC	1.250.247.953.060	1.037.527.882.044	1,20503
	UNIC	21.385.503	37.901.615	0,56424
	UNTR	22.130.096.000.000	22.993.673.000.000	0,96244
	VTNY	131.743.024	1.249.365.384	0,10545

**Lampiran 9 Tabulasi perhitungan Profitabilitas (ROA)**

TAHUN	KODE	LABA BERSIH	TOTAL ASET	ROA
2018	ADRO	477.541.000	7.060.755.000	0,06763
	AMRT	668.426.000.000	22.165.968.000.000	0,03016
	ANTM	874.426.593.000	33.306.390.807.000	0,02625
	BBCA	25.851.660.000.000	824.787.944.000.000	0,03134
	BBNI	15.091.763.000.000	808.572.011.000.000	0,01866
	BBRI	32.418.486.000.000	1.296.898.292.000.000	0,02500
	BCAP	153.877.000.000	18.762.724.000.000	0,00820
	BMRI	25.851.937.000.000	1.202.252.094.000.000	0,02150
	BMTR	1.351.480.000.000	28.968.162.000.000	0,04665
	BRPT	258.166.000.000	7.042.491.000.000	0,03666
	EKAD	74.045.187.763	853.267.454.400	0,08678
	ERAA	889.340.783.000	12.682.902.626.000	0,07012
	GEMS	100.548.578	701.046.630	0,14343
	GOOD	425.481.597.110	4.212.408.305.683	0,10101
	HMSP	13.538.418.000.000	46.602.420.000.000	0,29051
	ICBP	4.658.781.000.000	34.367.153.000.000	0,13556
	IMPC	105.523.929.164	2.370.198.817.803	0,04452
	INDF	4.961.851.000.000	96.537.796.000.000	0,05140
	INKP	588.206.000	8.751.013.000	0,06722
	IPOL	5.073.929	292.126.972	0,01737
	JPFA	2.088.188.000.000	23.038.028.000.000	0,09064
	LSIP	329.426.000.000	10.037.294.000.000	0,03282
	LTLS	316.319.000.000	6.318.441.000.000	0,05006
	MCAS	254.964.479.851	1.406.066.784.929	0,18133
	MNCN	1.605.621.000.000	16.339.552.000.000	0,09827
	MORA	601.607.533.128	9.097.886.111.034	0,06613
	PSSI	14.013.016	110.114.527	0,12726
	PTRO	23.166.000	555.591.000	0,04170
	SCMA	799.224.977.000	3.300.686.515.000	0,24214
	SGER	10.316.000.000	4.435.701.000.000	0,00233
	SIDO	824.331.000.000	3.337.628.000.000	0,24698
	SMGR	3.085.704.236.000	51.155.890.227.000	0,06032
	SMSM	633.550.000.000	28.012.030.000.000	0,02262
STAA	10.316.000.000	4.435.701.000.000	0,00233	
STTP	255.088.886.019	2.631.189.810.030	0,09695	
TKIM	39.624.000	2.965.136.000	0,01336	
TBLA	764.380.000.000	16.339.916.000.000	0,04678	

TAHUN	KODE	LABA BERSIH	TOTAL ASET	ROA
	TOBA	68.089.796	501.883.194	0,13567
	TSPC	540.378.145.887	7.869.975.060.326	0,06866
	UNIC	17.280.630	236.410.388	0,07310
	UNTR	11.498.409.000.000	116.281.017.000.000	0,09888
	VTNY	0	0	0,00000
2019	ADRO	435.002.000	7.217.105.000	0,06027
	AMRT	1.138.888.000.000	23.992.313.000.000	0,04747
	ANTM	193.852.031.000	30.194.907.730.000	0,00642
	BBCA	28.569.974.000.000	918.989.312.000.000	0,03109
	BBNI	15.508.583.000.000	845.605.208.000.000	0,01834
	BBRI	34.413.825.000.000	1.416.758.840.000.000	0,02429
	BCAP	56.482.000.000	18.385.005.000.000	0,00307
	BMRI	28.455.592.000.000	1.318.246.335.000.000	0,02159
	BMTR	2.317.437.000.000	30.154.793.000.000	0,07685
	BRPT	137.380.000.000	7.182.435.000.000	0,01913
	EKAD	77.402.572.552	1.081.979.820.386	0,07154
	ERAA	325.583.191.000	9.747.703.198.000	0,03340
	GEMS	66.765.857	780.646.167	0,08553
	GOOD	408.492.036.257	5.063.067.672.414	0,08068
	HMSP	13.721.513.000.000	50.902.806.000.000	0,26956
	ICBP	5.360.029.000.000	38.709.314.000.000	0,13847
	IMPC	93.145.200.039	2.501.132.856.219	0,03724
	INDF	5.902.729.000.000	96.198.559.000.000	0,06136
	INKP	274.390.000	8.502.050.000	0,03227
	IPOL	4.510.027	277.540.954	0,01625
	JPFA	1.793.914.000.000	25.185.009.000.000	0,07123
	LSIP	252.630.000.000	10.225.322.000.000	0,02471
	LTLS	225.747.000.000	5.863.204.000.000	0,03850
	MCAS	152.268.376.499	2.229.863.816.342	0,06829
	MNCN	2.352.529.000.000	17.836.430.000.000	0,13189
	MORA	676.050.093.399	12.795.937.896.881	0,05283
	PSSI	13.288.618	143.198.533	0,09280
	PTRO	31.324.000	551.044.000	0,05684
	SCMA	971.618.417.000	6.716.724.073.000	0,14466
	SGER	20.366.271.334	638.097.839.897	0,03192
SIDO	1.024.244.000.000	3.536.898.000.000	0,28959	
SMGR	2.371.233.000.000	79.807.067.000.000	0,02971	
SMSM	638.676.000.000	31.069.810.000.000	0,02056	

TAHUN	KODE	LABA BERSIH	TOTAL ASET	ROA
	STAA	197.497.000.000	5.097.912.000.000	0,03874
	STTP	482.590.522.840	2.881.563.083.954	0,16748
	TKIM	26.214.000	3.062.331.000	0,00856
	TBLA	661.034.000.000	17.363.003.000.000	0,03807
	TOBA	43.745.700	634.640.456	0,06893
	TSPC	595.154.912.874	8.372.769.580.743	0,07108
	UNIC	11.388.329	219.757.421	0,05182
	UNTR	11.134.641.000.000	111.713.375.000.000	0,09967
	VTNY	0	0	0,00000
2020	ADRO	158.505.000	6.381.566.000	0,02484
	AMRT	1.088.477.000.000	25.970.743.000.000	0,04191
	ANTM	1.149.353.693.000	31.729.512.995.000	0,03622
	BBCA	27.147.109.000.000	1.075.570.256.000.000	0,02524
	BBNI	3.321.442.000.000	891.337.425.000.000	0,00373
	BBRI	18.660.393.000.000	1.511.804.628.000.000	0,01234
	BCAP	65.525.000.000	19.101.546.000.000	0,00343
	BMRI	17.645.624.000.000	1.429.334.484.000.000	0,01235
	BMTR	1.801.029.000.000	32.261.560.000.000	0,05583
	BRPT	141.383.000.000	7.683.159.000.000	0,01840
	EKAD	95.929.070.814	968.234.349.565	0,09908
	ERAA	671.172.137.000	11.211.369.042.000	0,05987
	GEMS	95.856.553	813.717.765	0,11780
	GOOD	245.103.761.907	6.670.943.518.686	0,03674
	HMSF	8.581.378.000.000	49.674.030.000.000	0,17275
	ICBP	7.418.574.000.000	103.502.626.000.000	0,07168
	IMPC	115.805.324.362	2.687.654.792.585	0,04309
	INDF	8.752.066.000.000	163.136.516.000.000	0,05365
	INKP	294.041.000	8.496.277.000	0,03461
	IPOL	8.519.433	280.515.335	0,03037
	JPFA	1.221.904.000.000	25.951.760.000.000	0,04708
	LSIP	695.490.000.000	10.922.788.000.000	0,06367
	LTLS	118.196.000.000	5.514.332.000.000	0,02143
	MCAS	72.398.107.264	1.835.183.217.104	0,03945
	MNCN	1.871.028.000.000	18.923.235.000.000	0,09887
	MORA	679.677.575.440	13.395.522.520.584	0,05074
	PSSI	8.430.220	146.835.893	0,05741
PTRO	32.498.000	529.688.000	0,06135	
SCMA	1.150.063.239.000	6.766.903.494.000	0,16995	

TAHUN	KODE	LABA BERSIH	TOTAL ASET	ROA
	SGER	27.725.217.682	685.999.877.295	0,04042
	SIDO	1.151.025.000.000	3.849.516.000.000	0,29901
	SMGR	2.674.343.000.000	83.197.955.000.000	0,03214
	SMSM	539.116.000.000	33.755.260.000.000	0,01597
	STAA	500.148.000.000	5.082.421.000.000	0,09841
	STTP	628.628.879.549	3.448.995.059.882	0,18226
	TKIM	40.193.000	3.073.164.000	0,01308
	TBLA	680.730.000.000	19.431.293.000.000	0,03503
	TOBA	35.803.866	771.871.787	0,04639
	TSPC	834.369.751.682	9.104.657.533.366	0,09164
	UNIC	27.294.821	242.256.371	0,11267
	UNTR	5.632.425.000.000	99.800.963.000.000	0,05644
	VTNY	0	0	0,00000
	2021	ADRO	1.028.593.000	7.586.936.000
AMRT		1.963.050.000.000	27.370.210.000.000	0,07172
ANTM		1.861.740.000.000	32.916.154.000.000	0,05656
BBCA		31.440.159.000.000	1.228.344.680.000.000	0,02560
BBNI		10.977.051.000.000	964.837.692.000.000	0,01138
BBRI		30.755.766.000.000	1.678.097.734.000.000	0,01833
BCAP		147.170.000.000	21.653.968.000.000	0,00680
BMRI		30.551.097.000.000	1.725.611.128.000.000	0,01770
BMTR		2.451.139.000.000	34.108.155.000.000	0,07186
BRPT		296.007.000.000	9.241.551.000.000	0,03203
EKAD		108.490.477.354	1.165.564.745.263	0,09308
ERAA		1.117.917.248.000	11.372.225.256.000	0,09830
GEMS		354.024.370	829.026.937	0,42704
GOOD		492.637.672.186	6.766.602.280.143	0,07280
HMSP		7.137.097.000.000	53.090.428.000.000	0,13443
ICBP		7.911.943.000.000	118.015.311.000.000	0,06704
IMPC		188.611.979.146	2.858.166.022.131	0,06599
INDF		11.229.695.000.000	179.356.193.000.000	0,06261
INKP		526.359.000	8.978.445.000	0,05862
IPOL		9.499.133	299.122.566	0,03176
JPFA		2.130.896.000.000	28.589.656.000.000	0,07453
LSIP		991.630.000.000	11.851.269.000.000	0,08367
LTLS	305.732.000.000	6.217.987.000.000	0,04917	
MCAS	141.358.466.402	2.134.534.261.341	0,06622	
MNCN	2.629.530.000.000	20.874.784.000.000	0,12597	

TAHUN	KODE	LABA BERSIH	TOTAL ASET	ROA
	MORA	671.378.603.195	14.565.401.098.078	0,04609
	PSSI	25.041.806	161.236.150	0,15531
	PTRO	33.953.000	532.736.000	0,06373
	SCMA	1.337.985.791.000	9.913.440.970.000	0,13497
	SGER	202.567.973.376	1.237.084.547.855	0,16375
	SIDO	1.576.692.000.000	4.068.970.000.000	0,38749
	SMGR	2.117.236.000.000	81.766.327.000.000	0,02589
	SMSM	728.263.000.000	38.688.620.000.000	0,01882
	STAA	1.239.313.000.000	5.858.580.000.000	0,21154
	STTP	617.573.766.863	3.919.243.683.748	0,15757
	TKIM	48.785.000	3.161.834.000	0,01543
	TBLA	791.916.000.000	21.084.017.000.000	0,03756
	TOBA	65.607.407	858.101.884	0,07646
	TSPC	877.817.637.643	9.644.326.662.784	0,09102
	UNIC	58.052.717	292.723.782	0,19832
	UNTR	10.608.267.000.000	112.561.356.000.000	0,09424
	VTNY	0	241.963.014.576	0,00000
	2022	ADRO	2.831.123.000	10.782.307.000
AMRT		2.907.478.000.000	30.746.266.000.000	0,09456
ANTM		3.820.964.000.000	33.637.271.000.000	0,11359
BBCA		40.755.572.000.000	1.314.731.674.000.000	0,03100
BBNI		18.481.780.000.000	1.029.836.868.000.000	0,01795
BBRI		51.408.207.000.000	1.865.639.010.000.000	0,02756
BCAP		148.008.000.000	24.306.227.000.000	0,00609
BMRI		44.952.368.000.000	1.992.544.687.000.000	0,02256
BMTR		2.060.856.000.000	35.912.189.000.000	0,05739
BRPT		32.210.000.000	9.248.254.000.000	0,00348
EKAD		78.079.793.270	1.221.291.885.832	0,06393
ERAA		1.076.555.292.000	17.058.217.814.000	0,06311
GEMS		695.908.034	1.129.086.804	0,61635
GOOD		521.714.035.585	7.327.371.934.290	0,07120
HMSP		6.323.744.000.000	54.786.992.000.000	0,11542
ICBP		5.722.194.000.000	115.305.536.000.000	0,04963
IMPC		312.502.049.594	3.435.475.875.401	0,09096
INDF		9.192.569.000.000	180.433.300.000.000	0,05095
INKP		857.462.000	9.640.721.000	0,08894
IPOL		3.745.327	280.534.499	0,01335
JPFA	1.490.931.000.000	32.690.887.000.000	0,04561	

TAHUN	KODE	LABA BERSIH	TOTAL ASET	ROA
	LSIP	1.035.285.000.000	12.417.013.000.000	0,08338
	LTLS	340.580.000.000	6.094.139.000.000	0,05589
	MCAS	40.648.046.814	1.911.368.459.547	0,02127
	MNCN	2.244.174.000.000	22.421.559.000.000	0,10009
	MORA	672.897.955.795	14.918.927.369.684	0,04510
	PSSI	42.332.323	179.354.447	0,23603
	PTRO	41.166.000	596.420.000	0,06902
	SCMA	679.875.021.000	11.075.131.567.000	0,06139
	SGER	590.931.062.479	3.370.495.011.962	0,17532
	SIDO	1.104.714.000.000	4.081.442.000.000	0,27067
	SMGR	2.499.083.000.000	82.960.012.000.000	0,03012
	SMSM	935.944.000.000	43.795.770.000.000	0,02137
	STAA	1.280.861.000.000	7.012.183.000.000	0,18266
	STTP	624.524.005.786	4.590.737.849.889	0,13604
	TKIM	62.193.000	3.545.180.000	0,01754
	TBLA	801.440.000.000	23.673.644.000.000	0,03385
	TOBA	93.885.354	899.329.557	0,10439
	TSPC	1.037.527.882.044	11.328.974.079.150	0,09158
	UNIC	37.901.615	317.577.675	0,11935
	UNTR	22.993.673.000.000	140.478.220.000.000	0,16368
VTNY	1.249.365.384	736.067.208.271	0,00170	
2023	ADRO	1.854.878.000	10.472.711.000	0,17712
	AMRT	3.484.025.000.000	34.246.183.000.000	0,10173
	ANTM	3.077.648.000.000	42.851.329.000.000	0,07182
	BBCA	48.658.095.000.000	1.408.107.010.000.000	0,03456
	BBNI	21.106.228.000.000	1.086.663.986.000.000	0,01942
	BBRI	60.425.048.000.000	1.965.007.030.000.000	0,03075
	BCAP	77.585.000.000	25.863.812.000.000	0,00300
	BMRI	60.051.870.000.000	2.174.219.449.000.000	0,02762
	BMTR	1.067.742.000.000	35.268.302.000.000	0,03027
	BRPT	99.776.000.000	10.149.666.000.000	0,00983
	EKAD	74.066.662.444	1.247.265.694.706	0,05938
	ERAA	856.860.760.000	20.447.451.702.000	0,04191
	GEMS	528.748.412	1.312.042.245	0,40300
	GOOD	601.467.293.291	7.427.707.902.688	0,08098
	HMSP	8.096.811.000.000	55.316.264.000.000	0,14637
	ICBP	8.465.123.000.000	119.267.076.000.000	0,07098
	IMPC	440.542.975.412	3.597.041.437.692	0,12247



TAHUN	KODE	LABA BERSIH	TOTAL ASET	ROA
	INDF	11.493.733.000.000	186.587.957.000.000	0,06160
	INKP	411.423.000	10.125.138.000	0,04063
	IPOL	432.323	284.075.431	0,00152
	JPFA	945.922.000.000	34.109.431.000.000	0,02773
	LSIP	760.673.000.000	12.514.203.000.000	0,06078
	LTLS	167.445.000.000	5.628.540.000.000	0,02975
	MCAS	2.863.738.841	1.989.974.666.238	0,00144
	MNCN	1.091.547.000.000	22.765.563.000.000	0,04795
	MORA	679.171.399.908	14.899.260.719.043	0,04558
	PSSI	40.890.652	203.871.968	0,20057
	PTRO	12.438.000	727.945.000	0,01709
	SCMA	155.865.216.000	11.052.506.174.000	0,01410
	SGER	681.306.494.710	4.576.848.746.878	0,14886
	SIDO	950.648.000.000	3.890.706.000.000	0,24434
	SMGR	2.295.601.000.000	81.820.529.000.000	0,02806
	SMSM	1.036.534.000.000	45.747.930.000.000	0,02266
	STAA	782.252.000.000	6.681.163.000.000	0,11708
	STTP	917.794.022.711	5.482.234.635.262	0,16741
	TKIM	63.322.000	3.609.918.000	0,01754
	TBLA	612.218.000.000	25.883.325.000.000	0,02365
	TOBA	20.846.270	947.837.728	0,02199
	TSPC	1.250.247.953.060	11.315.730.833.410	0,11049
	UNIC	21.385.503	335.210.659	0,06380
	UNTR	22.130.096.000.000	154.028.248.000.000	0,14368
	VTNY	131.743.024	959.114.575.297	0,00014

**Lampiran 10 Tabulasi Perhitungan *Leverage* (DER)**

TAHUN	KODE	TOTAL KEWAJIBAN	TOTAL EKUITAS	DER
2018	ADRO	2.758.063.000	4.302.692.000	0,64101
	AMRT	16.148.410.000.000	6.017.558.000.000	2,68355
	ANTM	13.567.160.084.000	19.739.230.723.000	0,68732
	BBCA	668.438.779.000.000	614.940.262.000.000	1,08700
	BBNI	671.237.546.000.000	110.373.789.000.000	6,08149
	BBRI	1.111.622.961.000.000	185.275.331.000.000	5,99984
	BCAP	13.015.396.000.000	5.747.328.000.000	2,26460
	BMRI	941.953.100.000.000	184.960.305.000.000	5,09273
	BMTR	14.665.700.000.000	14.302.462.000.000	1,02540
	BRPT	4.340.449	2.702.042	1,60636
	EKAD	128.684.953.153	724.582.501.247	0,17760
	ERAA	7.857.284.389.000	4.825.618.237.000	1,62824
	GEMS	385.233.714	315.812.916	1,21982
	GOOD	1.722.999.829.003	2.489.408.476.680	0,69213
	HMSP	11.244.167.000.000	35.358.253.000.000	0,31801
	ICBP	11.660.003.000.000	20.324.330.000.000	0,57370
	IMPC	997.975.486.781	1.372.223.331.022	0,72727
	INDF	46.620.996.000.000	49.916.800.000.000	0,93397
	INKP	4.979.481.000	3.771.532.000	1,32028
	IPOL	130.444.172	161.682.800	0,80679
	JPFA	12.823.219.000.000	10.214.809.000.000	1,25536
	LSIP	1.705.175	8.332.119	0,20465
	LTLS	394.089.238.853	1.011.977.546.076	0,38942
	MCAS	2.655.480.000.000	2.973.060.000.000	0,89318
	MNCN	5.697.247.000.000	10.642.305.000.000	0,53534
	MORA	7.567.886.012.052	1.530.000.098.982	4,94633
	PSSI	38.383.375	71.731.152	0,53510
	PTRO	364.459.000	191.132.000	1,90684
	SCMA	105.395.431.000	3.195.291.084.000	0,03298
	SGER	2.814.001.000.000	1.621.700.000.000	1,73522
	SIDO	435.014.000.000	2.902.614.000.000	0,14987
	SMGR	51.155.890.227.000	32.736.295.522.000	1,56267
	SMSM	650.926.000.000	2.150.277.000.000	0,30272
STAA	2.814.001.000.000	1.621.700.000.000	1,73522	
STTP	984.801.863.078	1.646.387.946.952	0,59816	
TKIM	1.729.951.000	1.235.185.000	1,40056	
TBLA	11.556.300.000.000	4.783.616.000.000	2,41581	

TAHUN	KODE	TOTAL KEWAJIBAN	TOTAL EKUITAS	DER
	TOBA	286.259.322	215.623.872	1,32759
	TSPC	2.437.126.989.832	5.432.848.070.494	0,44859
	UNIC	70.077.695	166.332.693	0,42131
	UNTR	59.230.338.000.000	57.050.679.000.000	1,03821
	VTNY	0	0	0,00000
2019	ADRO	3.233.710.000	3.983.395.000	0,81180
	AMRT	17.108.006.000.000	6.884.307.000.000	2,48507
	ANTM	12.690.063.970.000	19.039.449.025.000	0,66651
	BBCA	740.067.127.000.000	174.143.156.000.000	4,24976
	BBNI	688.489.442.000.000	125.003.948.000.000	5,50774
	BBRI	1.183.155.670.000.000	208.784.336.000.000	5,66688
	BCAP	12.839.026.000.000	5.545.979.000.000	2,31502
	BMRI	1.025.749.580.000.000	209.034.525.000.000	4,90708
	BMTR	12.783.387.000.000	17.371.406.000.000	0,73589
	BRPT	4.426.628	2.755.807	1,60629
	EKAD	115.690.798.743	852.543.550.822	0,13570
	ERAA	4.768.986.646.000	4.978.716.552.000	0,95787
	GEMS	422.379.157	358.267.010	1,17895
	GOOD	2.297.546.907.499	2.765.520.764.915	0,83078
	HMSP	15.223.076.000.000	35.679.730.000.000	0,42666
	ICBP	12.038.210.000.000	26.671.104.000.000	0,45136
	IMPC	1.092.845.023.431	1.506.222.793.737	0,72555
	INDF	41.996.071.000.000	54.202.488.000.000	0,77480
	INKP	4.496.373.000	4.005.677.000	1,12250
	IPOL	114.135.764	163.405.190	0,69848
	JPFA	13.736.841.000.000	11.448.168.000.000	1,19992
	LSIP	1.726.822	8.498.500	0,20319
	LTLS	4.193.399.000.000	2.125.042.000.000	1,97333
	MCAS	512.081.862.334	1.717.781.954.008	0,29811
	MNCN	5.310.928.000.000	12.525.502.000.000	0,42401
	MORA	10.603.166.858.740	2.192.771.038.141	4,83551
	PSSI	54.635.053	88.563.480	0,61690
	PTRO	338.481.000	212.563.000	1,59238
	SCMA	1.228.125.546.000	5.488.598.527.000	0,22376
	SGER	480.533.417.770	157.564.422.127	3,04976
SIDO	472.191.000.000	3.064.707.000.000	0,15407	
SMGR	43.915.143.000.000	33.891.924.000.000	1,29574	
SMSM	664.678.000.000	2.442.303.000.000	0,27215	

TAHUN	KODE	TOTAL KEWAJIBAN	TOTAL EKUITAS	DER
	STAA	3.303.899.000.000	1.794.013.000.000	1,84162
	STTP	733.556.075.974	2.148.007.007.980	0,34151
	TKIM	1.677.008.000	1.385.323.000	1,21055
	TBLA	12.000.079.000.000	5.362.924.000.000	2,23760
	TOBA	370.500.569	264.139.887	1,40267
	TSPC	2.581.733.610.850	5.791.035.969.893	0,44582
	UNIC	43.542.406	176.204.897	0,24711
	UNTR	50.603.301.000.000	61.110.074.000.000	0,82807
	VTNY	0	0	0,00000
2020	ADRO	2.429.852.000	3.951.714.000	0,61489
	AMRT	18.334.415.000.000	7.636.328.000.000	2,40095
	ANTM	12.061.488.555.000	18.133.419.175.000	0,66515
	BBCA	885.537.919.000.000	184.714.709.000.000	4,79408
	BBNI	746.235.663.000.000	112.872.199.000.000	6,61133
	BBRI	1.278.346.276.000.000	199.911.376.000.000	6,39456
	BCAP	14.007.712.000.000	5.093.834.000.000	2,74993
	BMRI	1.151.267.847.000.000	193.796.083.000.000	5,94061
	BMTR	11.477.239.000.000	20.784.321.000.000	0,55221
	BRPT	4.732.198	2.950.961	1,60361
	EKAD	129.617.262.724	952.362.557.662	0,13610
	ERAA	5.523.372.852.000	5.687.996.190.000	0,97106
	GEMS	464.283.221	349.434.544	1,32867
	GOOD	3.713.983.005.151	2.956.960.513.535	1,25601
	HMSP	19.432.604.000.000	30.241.426.000.000	0,64258
	ICBP	52.842.783.000.000	50.659.843.000.000	1,04309
	IMPC	1.181.431.998.848	1.465.907.828.766	0,80594
	INDF	83.998.472.000.000	79.138.044.000.000	1,06142
	INKP	4.239.610.000	4.256.667.000	0,99599
	IPOL	104.622.976	175.892.359	0,59481
	JPFA	14.539.790.000.000	11.411.970.000.000	1,27408
	LSIP	1.615.795	9.306.993	0,17361
	LTLS	3.703.024.000.000	5.863.204.000.000	0,63157
	MCAS	503.266.523.553	1.331.916.693.551	0,37785
	MNCN	4.461.328.000.000	14.461.907.000.000	0,30849
	MORA	10.188.062.472.096	3.207.460.048.488	3,17636
PSSI	52.304.997	94.530.896	0,55331	
PTRO	298.248.000	231.440.000	1,28866	
SCMA	2.870.316.946.000	3.896.586.548.000	0,73662	

TAHUN	KODE	TOTAL KEWAJIBAN	TOTAL EKUITAS	DER
	SGER	450.307.372.275	235.692.505.020	1,91057
	SIDO	627.776.000.000	3.221.740.000.000	0,19486
	SMGR	42.672.589.000.000	38.744.131.000.000	1,10139
	SMSM	727.016.000.000	2.648.510.000.000	0,27450
	STAA	2.923.208.000.000	2.159.213.000.000	1,35383
	STTP	775.696.860.738	2.673.298.199.144	0,29016
	TKIM	1.560.687.000	1.512.477.000	1,03187
	TBLA	13.542.437.000.000	5.888.856.000.000	2,29967
	TOBA	480.957.627	290.914.160	1,65326
	TSPC	2.727.421.825.611	6.377.235.707.755	0,42768
	UNIC	43.552.524	198.713.965	0,21917
	UNTR	36.653.823.000.000	63.147.140.000.000	0,58045
	VTNY	0	0	0,00000
	2021	ADRO	3.128.621.000	4.458.315.000
AMRT		17.942.427.000.000	9.427.783.000.000	1,90314
ANTM		12.079.056.000.000	20.837.098.000.000	0,57969
BBCA		1.019.773.758.000.000	202.848.934.000.000	5,02726
BBNI		838.317.715.000.000	126.519.977.000.000	6,62597
BBRI		1.386.310.930.000.000	291.786.804.000.000	4,75111
BCAP		15.646.157.000.000	6.007.811.000.000	2,60430
BMRI		1.326.592.237.000.000	222.111.282.000.000	5,97265
BMTR		10.230.049.000.000	23.878.106.000.000	0,42843
BRPT		4.969.669	4.271.882	1,16334
EKAD		135.165.299.199	1.030.399.446.064	0,13118
ERAA		4.909.863.586.000	6.462.361.670.000	0,75976
GEMS		512.702.894	316.324.043	1,62082
GOOD		3.735.944.249.731	3.030.658.030.412	1,23272
HMSP		23.899.022.000.000	29.191.406.000.000	0,81870
ICBP		63.074.704.000.000	54.940.607.000.000	1,14805
IMPC		1.169.803.527.245	1.688.362.494.886	0,69286
INDF		92.724.082.000.000	86.632.111.000.000	1,07032
INKP		4.213.500.000	4.764.945.000	0,88427
IPOL		114.789.033	184.333.533	0,62272
JPFA		15.486.946.000.000	13.102.710.000.000	1,18197
LSIP		1.659.873	10.191.396	0,16287
LTLS	3.230.044.000.000	2.284.288.000.000	1,41403	
MCAS	617.517.273.810	1.517.016.987.531	0,40706	
MNCN	3.116.819.000.000	20.874.784.000.000	0,14931	

TAHUN	KODE	TOTAL KEWAJIBAN	TOTAL EKUITAS	DER
	MORA	10.007.023.391.095	4.558.377.706.983	2,19530
	PSSI	46.580.263	114.655.887	0,40626
	PTRO	272.513.000	260.223.000	1,04723
	SCMA	2.452.264.250.000	7.461.176.720.000	0,32867
	SGER	2.358.362.130.045	434.182.013.309	5,43174
	SIDO	597.785.000.000	3.471.185.000.000	0,17221
	SMGR	37.110.080.000.000	42.875.012.000.000	0,86554
	SMSM	957.229.000.000	2.911.633.000.000	0,32876
	STAA	2.760.462.000.000	3.098.118.000.000	0,89101
	STTP	618.395.061.219	3.300.848.622.529	0,18734
	TKIM	1.405.896.000	1.755.938.000	0,80065
	TBLA	14.591.663.000.000	6.492.354.000.000	2,24751
	TOBA	503.876.557	354.225.327	1,42247
	TSPC	2.769.022.665.619	6.875.303.997.165	0,40275
	UNIC	51.998.377	240.725.405	0,21601
	UNTR	40.738.599.000.000	71.822.757.000.000	0,56721
	VTNY	208.802.698.847	33.160.315.729	6,29676
	2022	ADRO	4.254.969.000	6.527.338.000
AMRT		19.275.574.000.000	11.470.692.000.000	1,68042
ANTM		9.925.211.000.000	23.712.060.000.000	0,41857
BBCA		1.087.109.644.000.000	221.181.655.000.000	4,91501
BBNI		889.639.206.000.000	140.197.662.000.000	6,34561
BBRI		1.562.243.693.000.000	303.395.317.000.000	5,14920
BCAP		18.105.414.000.000	6.200.813.000.000	2,91985
BMRI		1.544.096.631.000.000	252.245.455.000.000	6,12141
BMTR		9.263.272.000.000	26.648.917.000.000	0,34760
BRPT		5.526.357	3.721.897	1,48482
EKAD		108.448.241.205	1.112.843.644.627	0,09745
ERAA		9.855.354.942.000	7.202.862.872.000	1,36826
GEMS		570.842.165	558.244.639	1,02257
GOOD		3.975.927.432.106	3.351.444.502.184	1,18633
HMSP		26.616.824.000.000	28.170.168.000.000	0,94486
ICBP		57.832.529.000.000	57.473.007.000.000	1,00626
IMPC		1.210.746.099.447	2.224.729.775.954	0,54422
INDF		86.810.262.000.000	93.623.038.000.000	0,92723
INKP		4.035.517.000	5.605.204.000	0,71996
IPOL		102.615.800	177.918.699	0,57676
JPFA	19.036.110.000.000	13.654.777.000.000	1,39410	

TAHUN	KODE	TOTAL KEWAJIBAN	TOTAL EKUITAS	DER
	LSIP	1.481.306	10.935.707	0,13546
	LTLS	3.480.106.000.000	2.737.881.000.000	1,27109
	MCAS	616.978.306.607	1.294.390.152.940	0,47666
	MNCN	2.512.819.000.000	19.908.740.000.000	0,12622
	MORA	8.680.336.049.433	6.238.591.320.251	1,39139
	PSSI	33.479.337	145.875.110	0,22951
	PTRO	298.429.000	297.991.000	1,00147
	SCMA	2.249.801.234.000	8.709.295.893.000	0,25832
	SGER	2.358.362.130.045	1.012.132.881.917	2,33009
	SIDO	575.967.000.000	3.505.475.000.000	0,16430
	SMGR	33.270.652.000.000	47.239.360.000.000	0,70430
	SMSM	1.060.545.000.000	3.319.032.000.000	0,31953
	STAA	2.368.873.000.000	4.643.310.000.000	0,51017
	STTP	662.339.075.974	3.928.398.773.915	0,16860
	TKIM	1.326.532.000	2.218.648.000	0,59790
	TBLA	16.841.410.000.000	6.832.234.000.000	2,46499
	TOBA	475.619.264	423.710.293	1,12251
	TSPC	3.778.216.973.720	7.550.757.105.430	0,50038
	UNIC	42.624.419	274.953.256	0,15502
	UNTR	50.964.395.000.000	89.513.825.000.000	0,56935
VTNY	343.443.616.468	392.623.591.803	0,87474	
2023	ADRO	3.063.961.000	7.408.750.000	0,41356
	AMRT	18.540.983.000.000	15.705.200.000.000	1,18056
	ANTM	11.685.659.000.000	31.165.670.000.000	0,37495
	BBCA	1.157.675.545.000.000	242.537.593.000.000	4,77318
	BBNI	931.931.466.000.000	154.732.520.000.000	6,02285
	BBRI	1.648.534.888.000.000	316.472.142.000.000	5,20910
	BCAP	18.860.818.000.000	7.002.994.000.000	2,69325
	BMRI	1.660.442.815.000.000	287.494.962.000.000	5,77555
	BMTR	7.618.296.000.000	27.650.006.000.000	0,27553
	BRPT	6.037.737	4.111.929	1,46835
	EKAD	99.504.675.598	1.147.761.019.108	0,08669
	ERAA	12.316.678.087.000	8.130.773.615.000	1,51482
	GEMS	648.930.158	663.112.087	0,97861
	GOOD	3.518.496.516.469	3.909.211.386.219	0,90005
	HMSP	25.446.411.000.000	29.869.853.000.000	0,85191
	ICBP	57.163.043.000.000	62.104.033.000.000	0,92044
IMPC	1.109.391.606.073	2.487.649.831.619	0,44596	

TAHUN	KODE	TOTAL KEWAJIBAN	TOTAL EKUITAS	DER
	INDF	86.123.066.000.000	100.464.891.000.000	0,85725
	INKP	4.125.086.000	6.000.052.000	0,68751
	IPOL	107.102.928	176.972.503	0,60520
	JPFA	19.942.219.000.000	14.167.212.000.000	1,40763
	LSIP	1.166.762	11.347.441	0,10282
	LTLS	3.107.428.000.000	2.986.711.000.000	1,04042
	MCAS	820.031.889.078	1.169.942.777.160	0,70092
	MNCN	1.844.417.000.000	20.921.146.000.000	0,08816
	MORA	7.975.292.710.758	6.923.968.008.285	1,15184
	PSSI	35.252.841	168.619.127	0,20907
	PTRO	492.315.000	235.630.000	2,08936
	SCMA	2.569.934.269.000	8.482.571.905.000	0,30297
	SGER	3.095.080.952.701	1.481.767.794.177	2,08878
	SIDO	504.765.000.000	3.385.941.000.000	0,14908
	SMGR	31.769.553.000.000	47.800.976.000.000	0,66462
	SMSM	944.760.000.000	3.630.033.000.000	0,26026
	STAA	1.877.485.000.000	4.803.678.000.000	0,39084
	STTP	634.723.259.687	4.847.511.375.575	0,13094
	TKIM	1.224.350.000	2.385.568.000	0,51323
	TBLA	17.680.467.000.000	8.202.858.000.000	2,15540
	TOBA	524.150.083	423.687.645	1,23711
	TSPC	3.250.094.041.108	8.065.636.792.302	0,40296
	UNIC	44.840.780	290.369.879	0,15443
	UNTR	69.992.685.000.000	84.035.563.000.000	0,83289
	VTNY	560.117.648.742	398.996.926.555	1,40381



## Lampiran 11 Gabungan Hasil Tabulasi

TAHUN	KODE	Y	X1	X2	X3	X4	X5	X6
2018	ADRO	0,00921	0,41834	0,43911	-0,0027	0,89021	0,06763	0,64101
	AMRT	0,001	0,19627	0,52541	-0,0075	2,59346	0,03016	2,68355
	ANTM	0,00117	0,30903	0,65	-0,0009	6,4059	0,02625	0,68732
	BBCA	0,00635	0,20958	0,54942	0,00087	1,10851	0,03134	1,087
	BBNI	0,21572	0,23859	0,58836	0,00428	1,09594	0,01866	6,08149
	BBRI	0,14113	0,22358	0,56751	-0,0001	1,11614	0,025	5,99984
	BCAP	0,1631	0,14744	0,69478	0,00269	0,633	0,0082	2,2646
	BMRI	0,43226	0,23838	0,6	-0,0016	1,20561	0,0215	5,09273
	BMTR	0,0146	0,24191	0,54223	-0,3113	1,28209	0,04665	1,0254
	BRPT	0,03208	0,43361	0,73203	-0,0269	0,67918	0,03666	1,60636
	EKAD	0,00737	0,27017	0,77533	0,04716	0,97178	0,08678	0,1776
	ERAA	0,00074	0,26082	0,54514	0,00457	2,56184	0,07012	1,62824
	GEMS	0,17052	0,25811	0,67	-0,0344	0,83717	0,14343	1,21982
	GOOD	0,01332	0,26957	0,22416	-8E-05	1,1317	0,10101	0,69213
	HMSP	0,03914	0,24624	0,925	-2E-05	1,0685	0,29051	0,31801
	ICBP	0,72942	0,34341	0,80533	-0,0016	1,31486	0,13556	0,5737
	IMPC	0,17575	0,10162	0,45595	0,01069	1,15575	0,04452	0,72727
	INDF	0,21168	0,33371	0,50067	0,14428	0,97343	0,0514	0,93397
	INKP	0,85026	0,20054	0,52987	0,02969	1,42326	0,06722	1,32028
	IPOL	0,09225	0,31198	0,29537	-0,8189	2,04641	0,01737	0,80679
	JPFA	0,00837	0,27077	0,52429	0,00977	0,93033	0,09064	1,25536
	LSIP	0,04558	0,21011	0,59508	0,03656	0,44927	0,03282	0,20465
	LTLS	0,00397	0,23673	0,53438	0,00053	1,30816	0,05006	0,38942
	MCAS	0,05124	0,09627	0,11472	0,00503	25,1043	0,18133	0,89318
	MNCN	0,05095	0,23672	0,75877	-0,1424	1,02429	0,09827	0,53534
	MORA	0,00719	0,03359	0,575	0,0081	5,85215	0,06613	4,94633
	PSSI	0	0,09699	0,47197	0,00718	3,5764	0,12726	0,5351
	PTRO	0,16696	0,32891	0,69801	-0,0002	1,94885	0,0417	1,90684
	SCMA	0,03948	0,25087	0,60871	-0,0001	0,65312	0,24214	0,03298
	SGER	0	0,84388	0,4683	-0,1242	0,04502	0,00233	1,73522
	SIDO	0,43965	0,23505	0,81	-0,0009	1,28754	0,24698	0,14987
	SMGR	0,20754	0,2483	0,51006	0,0283	1,87012	0,06032	1,56267
	SMSM	0,05053	0,2351	0,58126	-0,0005	1,14073	0,02262	0,30272
	STAA	0,21326	0,84388	0,4683	0	0,04502	0,00233	1,73522
STTP	0,62485	0,21437	0,56763	0,01001	1,18084	0,09695	0,59816	
TKIM	0,10503	0,02757	0,59673	0,069	1,51933	0,01336	1,40056	
TBLA	0,46999	0,26716	0,28078	-0,0507	0,78102	0,04678	2,41581	

TAHUN	KODE	Y	X1	X2	X3	X4	X5	X6
	TOBA	0,83909	0,30008	0,61911	0,01182	1,64588	0,13567	1,32759
	TSPC	0,0021	0,25742	0,79905	0,00963	0,96957	0,06866	0,44859
	UNIC	0,54599	0,38595	0,36353	-0,0793	1,44833	0,0731	0,42131
	UNTR	0,01701	0,26802	0,59497	0,04359	1,49849	0,09888	1,03821
	VTNY	0	0	0	0	0	0	0
2019	ADRO	0,03759	0,34001	0,43911	0,00741	0,91092	0,06027	0,8118
	AMRT	0,00097	0,19464	0,52541	-0,0049	1,70384	0,04747	2,48507
	ANTM	0,02884	0,71784	0,65	-0,3431	0,22169	0,00642	0,66651
	BBCA	0,00762	0,21271	0,54942	-0,0004	1,10515	0,03109	4,24976
	BBNI	0,20736	0,19931	0,58836	0,00244	1,02762	0,01834	5,50774
	BBRI	0,12248	0,2064	0,57199	-0,0015	1,06155	0,02429	5,66688
	BCAP	0,09894	0,31381	0,58789	-0,1589	0,36706	0,00307	2,31502
	BMRI	0,20588	0,21914	0,6	-0,0028	1,10071	0,02159	4,90708
	BMTR	0,01579	0,20298	0,49941	0,07262	1,71474	0,07685	0,73589
	BRPT	0,02846	0,50345	0,71823	-0,0078	0,53214	0,01913	1,60629
	EKAD	0,00627	0,30788	0,78472	-0,0296	1,04534	0,07154	0,1357
	ERAA	0,00685	0,31126	0,54514	-0,0135	0,36609	0,0334	0,95787
	GEMS	0,09142	0,3346	0,67	-0,0208	0,66402	0,08553	1,17895
	GOOD	0,03992	0,24941	0,21199	-0,0003	0,96007	0,08068	0,83078
	HMSP	0,04191	0,24852	0,925	1,4E-05	1,01352	0,26956	0,42666
	ICBP	0,73677	0,27927	0,80533	0,00037	1,15052	0,13847	0,45136
	IMPC	0,06013	0,30475	0,45595	-0,0073	0,88269	0,03724	0,72555
	INDF	0,23634	0,32536	0,50067	0,10018	1,18962	0,06136	0,7748
	INKP	0,81501	0,3104	0,53253	-0,0495	0,46649	0,03227	1,1225
	IPOL	0,15279	0,38863	0,29537	-0,1082	0,88886	0,01625	0,69848
	JPFA	0,01357	0,26775	0,52429	0,00992	0,85908	0,07123	1,19992
	LSIP	0,68446	0,11635	0,59508	-0,0595	0,76688	0,02471	0,20319
	LTLS	0,00573	0,25286	0,53438	-0,0011	0,71367	0,0385	1,97333
	MCAS	0,03135	0,1835	0,181	-0,0047	0,59721	0,06829	0,29811
	MNCN	0,04814	0,19958	0,75877	0,0382	1,46518	0,13189	0,42401
	MORA	0,00723	0,20279	0,575	-0,0041	1,12374	0,05283	4,83551
	PSSI	0	0,04951	0,45422	-0,0003	0,94831	0,0928	0,6169
	PTRO	0,19124	0,22811	0,69801	-0,0037	1,35215	0,05684	1,59238
	SCMA	0,04225	0,29237	0,62081	1,3E-06	1,2157	0,14466	0,22376
	SGER	0,03099	0,26557	0,78522	0,20485	1,97424	0,03192	3,04976
SIDO	0,49135	0,24785	0,81	-0,0016	1,24252	0,28959	0,15407	
SMGR	0,23019	0,25801	0,51006	-0,0305	0,76846	0,02971	1,29574	
SMSM	0,05711	0,22306	0,58126	-0,0028	1,00809	0,02056	0,27215	

TAHUN	KODE	Y	X1	X2	X3	X4	X5	X6
	STAA	0,00058	0,3382	0,40006	0	19,1447	0,03874	1,84162
	STTP	0,6622	0,20501	0,56763	0,00141	1,89185	0,16748	0,34151
	TKIM	0,00549	0,0725	0,59673	0,04685	0,66157	0,00856	1,21055
	TBLA	0,51169	0,2697	0,28078	0,0459	0,8648	0,03807	2,2376
	TOBA	0,84363	0,30418	0,61911	-0,0124	0,64247	0,06893	1,40267
	TSPC	0,01797	0,25253	0,80441	0,00349	1,10137	0,07108	0,44582
	UNIC	0,37524	0,17142	0,36353	0,04297	0,65902	0,05182	0,24711
	UNTR	0,0074	0,28056	0,59497	-0,066	0,96836	0,09967	0,82807
	VTNY	0	0	0	0	0	0	0
2020	ADRO	0,05941	0,28654	0,43911	-0,0033	0,36438	0,02484	0,61489
	AMRT	0,00065	0,19519	0,52547	-0,0019	0,95574	0,04191	2,40095
	ANTM	0,02512	0,29968	0,65	-0,0819	5,92903	0,03622	0,66515
	BBCA	0,00969	0,19129	0,54942	0,00024	0,9502	0,02524	4,79408
	BBNI	0,20832	0,15467	0,58898	0,00455	0,21417	0,00373	6,61133
	BBRI	0,08961	0,30176	0,56751	-0,0015	0,54224	0,01234	6,39456
	BCAP	0,11632	0,2256	0,53389	-0,1676	1,1601	0,00343	2,74993
	BMRI	0,21465	0,24261	0,6	-0,0056	0,62011	0,01235	5,94061
	BMTR	0,01174	0,19029	0,45747	-0,0651	0,77716	0,05583	0,55221
	BRPT	0,02264	0,42168	0,72178	-0,0412	1,02914	0,0184	1,60361
	EKAD	0,00662	0,22339	0,79533	0,03071	1,23935	0,09908	0,1361
	ERAA	0,00342	0,26833	0,54514	0,01124	2,06145	0,05987	0,97106
	GEMS	0,10613	0,24601	0,67	-0,0065	1,43571	0,1178	1,32867
	GOOD	0,03997	0,27907	0,20321	-0,0006	0,60002	0,03674	1,25601
	HMSP	0,03858	0,23116	0,925	-2E-05	0,6254	0,17275	0,64258
	ICBP	0,54868	0,25506	0,80533	-0,0178	1,38405	0,07168	1,04309
	IMPC	0,01268	0,34005	0,45595	0,01424	1,24328	0,04309	0,80594
	INDF	0,1732	0,29568	0,50067	0,06195	1,48272	0,05365	1,06142
	INKP	0,67915	0,23314	0,53253	-0,0083	1,07162	0,03461	0,99599
	IPOL	0,14823	0,31567	0,29537	-0,2637	1,889	0,03037	0,59481
	JPFA	0,00674	0,27228	0,54467	0,01619	0,68114	0,04708	1,27408
	LSIP	0,78698	0,46762	0,59508	0,1554	2,753	0,06367	0,17361
	LTLS	0,00344	0,39798	0,54707	-0,0004	0,52358	0,02143	0,63157
	MCAS	0,06861	0,24132	0,181	0,00312	0,47546	0,03945	0,37785
	MNCN	0,04683	0,2003	0,75877	-0,022	0,79533	0,09887	0,30849
	MORA	0,01508	0,12926	0,575	0,0012	1,00537	0,05074	3,17636
	PSSI	0,0211	0,0838	0,45578	-0,0057	0,63439	0,05741	0,55331
PTRO	0,47244	0,08549	0,69801	-0,0099	1,03748	0,06135	1,28866	
SCMA	0,01829	0,22716	0,71306	1,1E-06	1,18366	0,16995	0,73662	

TAHUN	KODE	Y	X1	X2	X3	X4	X5	X6
	SGER	0,4377	0,31707	0,54928	-0,0386	1,36133	0,04042	1,91057
	SIDO	0,55272	0,22136	0,81	0,00024	1,12378	0,29901	0,19486
	SMGR	0,25119	0,23342	0,51006	0,01131	1,12783	0,03214	1,10139
	SMSM	0,02954	0,21213	0,58126	0,01479	0,84412	0,01597	0,2745
	STAA	0,0007	0,21888	0,40006	-0,0141	2,53243	0,09841	1,35383
	STTP	0,68435	0,18741	0,56763	0,01497	1,30261	0,18226	0,29016
	TKIM	0,02946	0,03036	0,59673	0,07959	1,53326	0,01308	1,03187
	TBLA	0,53917	0,24475	0,28078	-0,0541	1,0298	0,03503	2,29967
	TOBA	0,79911	0,14921	0,61911	0,00122	0,81845	0,04639	1,65326
	TSPC	0,03916	0,21615	0,81648	0,00532	1,40194	0,09164	0,42768
	UNIC	0,4438	0,28677	0,36353	0,03824	2,39674	0,11267	0,21917
	UNTR	0,03315	0,19665	0,59497	0,04588	0,50585	0,05644	0,58045
	VTNY	0	0	0	0	0	0	0
	2021	ADRO	0,04757	0,30793	0,43911	-0,0013	6,48934	0,13557
AMRT		0,00084	0,18067	0,52736	0,00191	1,80348	0,07172	1,90314
ANTM		0,36024	0,38829	0,65	0,01991	1,61981	0,05656	0,57969
BBCA		0,01512	0,19055	0,54942	0,00012	1,15814	0,0256	5,02726
BBNI		0,18332	0,1254	0,58914	-0,0014	3,30491	0,01138	6,62597
BBRI		0,0743	0,19115	0,53188	-0,0015	1,64818	0,01833	4,75111
BCAP		0,13773	0,11899	0,49809	-0,0869	2,24601	0,0068	2,6043
BMRI		0,19507	0,20354	0,52	0,00073	1,73137	0,0177	5,97265
BMTR		0,0064	0,19815	0,45747	-0,0143	1,36097	0,07186	0,42843
BRPT		0,03106	0,38501	0,70846	0,00416	2,09365	0,03203	1,16334
EKAD		0,00817	0,21224	0,80502	-0,0233	1,13094	0,09308	0,13118
ERAA		0,00288	0,25226	0,54514	-0,0075	1,66562	0,0983	0,75976
GEMS		0,07931	0,23179	0,625	-0,0015	3,69327	0,42704	1,62082
GOOD		0,08585	0,22132	0,20551	-0,0003	2,00991	0,0728	1,23272
HMSP		0,08622	0,22017	0,925	-8E-07	0,8317	0,13443	0,8187
ICBP		0,52092	0,20484	0,80533	-0,0137	1,0665	0,06704	1,14805
IMPC		0,00657	0,26005	0,44716	-0,0077	1,6287	0,06599	0,69286
INDF		0,18305	0,22499	0,50067	0,05188	1,28309	0,06261	1,07032
INKP		0,65298	0,20339	0,53253	0,01751	1,79009	0,05862	0,88427
IPOL		0,20941	0,29716	0,29537	-0,1319	1,115	0,03176	0,62272
JPFA		0,01091	0,23729	0,55001	0,01018	1,74391	0,07453	1,18197
LSIP		0,86926	0,20567	0,59508	0,02419	1,4258	0,08367	0,16287
LTLS		0,00631	0,29189	0,54707	-4E-05	2,58665	0,04917	1,41403
MCAS		0,1247	0,1062	0,16758	0,00194	1,95252	0,06622	0,40706
MNCN	0,05859	0,19828	0,75877	-0,0045	1,40539	0,12597	0,14931	

TAHUN	KODE	Y	X1	X2	X3	X4	X5	X6
	MORA	0,18743	0,14883	0,45707	0,0017	0,98779	0,04609	2,1953
	PSSI	0,06845	0,09679	0,43824	-0,0003	2,97048	0,15531	0,40626
	PTRO	0,3415	0,17857	0,69801	0,01106	1,04477	0,06373	1,04723
	SCMA	0,00893	0,22464	0,71358	-0,0032	1,1634	0,13497	0,32867
	SGER	0,02221	0,2519	0,54418	-0,0291	7,30627	0,16375	5,43174
	SIDO	0,43833	0,2184	0,60458	0,00038	1,36982	0,38749	0,17221
	SMGR	0,19367	0,40152	0,51006	0,01457	0,79168	0,02589	0,86554
	SMSM	0,02305	0,21027	0,58126	-0,0108	1,35085	0,01882	0,32876
	STAA	0,06624	0,20046	0,40006	0,00177	2,47789	0,21154	0,89101
	STTP	0,62096	0,19291	0,56763	0,00234	0,98241	0,15757	0,18734
	TKIM	0,04254	0,03311	0,59673	0,04848	1,21377	0,01543	0,80065
	TBLA	0,57585	0,22579	0,28078	-0,0621	1,16333	0,03756	2,24751
	TOBA	0,74501	0,24129	0,61911	0,0101	1,83241	0,07646	1,42247
	TSPC	0,05061	0,2008	0,82148	-0,0023	1,05207	0,09102	0,40275
	UNIC	0,28106	0,21051	0,36353	-0,0153	2,12688	0,19832	0,21601
	UNTR	0,25363	0,26649	0,59497	0,03344	1,88343	0,09424	0,56721
	VTNY	0	0,66199	0,31941	0,19376	0	0	6,29676
2022	ADRO	0,09789	0,36752	0,43911	-0,0107	2,75242	0,26257	0,65187
	AMRT	0,00053	0,18485	0,53185	0,0088	1,4811	0,09456	1,68042
	ANTM	0,57957	0,26728	0,65	0,10811	2,05236	0,11359	0,41857
	BBCA	0,0144	0,19243	0,54942	0,00104	1,29629	0,031	4,91501
	BBNI	0,17576	0,18535	0,58836	-0,0016	1,68367	0,01795	6,34561
	BBRI	0,06433	0,20417	0,53188	-0,0002	1,6715	0,02756	5,1492
	BCAP	0,28696	0,46775	0,49809	-0,0101	1,00569	0,00609	2,91985
	BMRI	0,17995	0,20266	0,52	0,00064	1,47138	0,02256	6,12141
	BMTR	0,00594	0,19467	0,45747	-0,0753	0,84077	0,05739	0,3476
	BRPT	0,05401	0,79276	0,71151	0,12378	0,10881	0,00348	1,48482
	EKAD	0,00265	0,20255	0,81455	0,05881	0,71969	0,06393	0,09745
	ERAA	0,002	0,28102	0,54514	0,03798	0,963	0,06311	1,36826
	GEMS	0,07197	0,22564	0,625	-0,0075	1,96571	0,61635	1,02257
	GOOD	0,10405	0,22623	0,29185	0,00191	1,05902	0,0712	1,18633
	HMSF	0,03467	0,23562	0,925	1,3E-05	0,88604	0,11542	0,94486
	ICBP	0,48985	0,23961	0,80533	0,01751	0,72323	0,04963	1,00626
	IMPC	0,01061	0,24554	0,4381	0,0072	1,65685	0,09096	0,54422
	INDF	0,17813	0,25378	0,50067	0,11275	0,81859	0,05095	0,92723
	INKP	0,66698	0,18142	0,53253	0,0643	1,62904	0,08894	0,71996
	IPOL	0,29181	0,25556	0,29537	-0,1521	0,39428	0,01335	0,57676
JPFA	0,00789	0,23719	0,55431	0,02518	0,69967	0,04561	1,3941	

TAHUN	KODE	Y	X1	X2	X3	X4	X5	X6
	LSIP	0,90389	0,1934	0,59508	0,04774	1,04402	0,08338	0,13546
	LTLS	0,00179	0,22371	0,56594	0,00026	1,11398	0,05589	1,27109
	MCAS	0,04573	0,36494	0,11694	-0,0009	0,28755	0,02127	0,47666
	MNCN	0,05322	0,19328	0,75877	-0,0096	0,85345	0,10009	0,12622
	MORA	0,02528	0,22379	0,40826	0,01508	1,00226	0,0451	1,39139
	PSSI	0	0,09601	0,43832	-0,0002	1,69047	0,23603	0,22951
	PTRO	0,22424	0,17922	0,91332	-0,0655	1,21244	0,06902	1,00147
	SCMA	0,00748	0,37929	0,71358	0,0143	0,50813	0,06139	0,25832
	SGER	0,27485	0,21025	0,55187	0,14277	2,9172	0,17532	2,33009
	SIDO	0,50599	0,22195	0,60458	-0,0002	0,70065	0,27067	0,1643
	SMGR	0,15973	0,24243	0,51203	0,03802	1,18035	0,03012	0,7043
	SMSM	0,02771	0,20141	0,50539	0,0123	1,28517	0,02137	0,31953
	STAA	0,42491	0,21788	0,36691	0,01068	1,03353	0,18266	0,51017
	STTP	0,61164	0,1747	0,56763	-0,0125	1,01125	0,13604	0,1686
	TKIM	0,0364	0,01468	0,59673	0,03205	1,27484	0,01754	0,5979
	TBLA	0,59759	0,21452	0,30015	-0,1046	1,01203	0,03385	2,46499
	TOBA	0,85044	0,18137	0,61911	0,00295	1,43102	0,10439	1,12251
	TSPC	0,04563	0,2198	0,83675	0,00385	1,18194	0,09158	0,50038
	UNIC	0,32401	0,22235	0,36353	-0,068	0,65288	0,11935	0,15502
	UNTR	0,29226	0,21913	0,59497	0,11058	2,16752	0,16368	0,56935
	VTNY	0,76754	0,77325	0,21058	-0,0035	1,03393	0,0017	0,87474
2023	ADRO	0,12815	0,19152	0,43911	0,00843	0,65517	0,17712	0,41356
	AMRT	0,00065	0,18642	0,53185	-0,0009	1,1983	0,10173	1,18056
	ANTM	0,00217	0,20154	0,65	-0,0574	0,80546	0,07182	0,37495
	BBCA	0,01119	0,19145	0,54942	-0,0001	1,1939	0,03456	4,77318
	BBNI	0,19502	0,17682	0,589	-0,0023	1,142	0,01942	6,02285
	BBRI	0,05482	0,2094	0,53188	-0,0016	1,1754	0,03075	5,2091
	BCAP	0,18225	0,50461	0,49809	-0,0686	0,52419	0,003	2,69325
	BMRI	0,1822	0,19593	0,52	-0,0012	1,3359	0,02762	5,77555
	BMTR	0,0063	0,01743	0,45747	0,00126	0,51811	0,03027	0,27553
	BRPT	0,06064	0,55301	0,71187	-0,0401	3,09767	0,00983	1,46835
	EKAD	0,00485	0,15228	0,81773	-0,1082	0,9486	0,05938	0,08669
	ERAA	0,01224	0,30999	0,54514	-0,0367	0,79593	0,04191	1,51482
	GEMS	0,06181	0,22582	0,51	-0,0094	0,7598	0,403	0,97861
	GOOD	0,07755	0,23186	0,30173	0,00125	1,15287	0,08098	0,90005
	HMSP	0,04161	0,21476	0,925	-0,0032	1,28038	0,14637	0,85191
	ICBP	0,46699	0,26035	0,80533	-0,0472	1,47935	0,07098	0,92044
	IMPC	0,00562	0,22669	0,43911	0,00026	1,40973	0,12247	0,44596

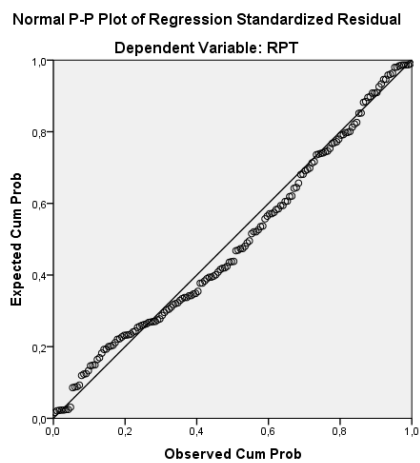
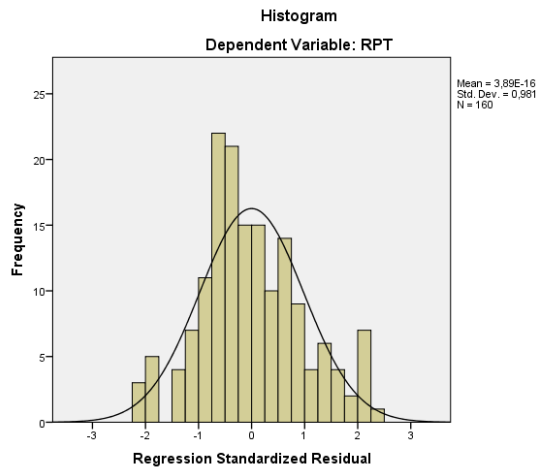
TAHUN	KODE	Y	X1	X2	X3	X4	X5	X6
	INDF	0,14422	0,26395	0,50067	0,05338	1,25033	0,0616	0,85725
	INKP	0,75463	0,25148	0,55538	-0,0446	0,47981	0,04063	0,68751
	IPOL	0,28026	0,55344	0,29537	-0,1417	0,11543	0,00152	0,6052
	JPFA	0,0056	0,25	0,55431	0,03225	0,63445	0,02773	1,40763
	LSIP	0,24537	0,1654	0,59508	-0,0378	0,73475	0,06078	0,10282
	LTLS	0,00285	0,27917	0,56594	2,1E-05	0,49165	0,02975	1,04042
	MCAS	0,06592	0,74538	0,11472	-0,0028	0,07045	0,00144	0,70092
	MNCN	0,04541	0,17318	0,75877	-0,0098	0,48639	0,04795	0,08816
	MORA	0,08692	0,23754	0,40826	-0,0039	1,00932	0,04558	1,15184
	PSSI	0	0,11093	0,43832	-0,0012	0,96594	0,20057	0,20907
	PTRO	0,13912	0,2249	0,70081	0,06107	0,30214	0,01709	2,08936
	SCMA	0,01024	0,62801	0,71175	-0,0013	0,22926	0,0141	0,30297
	SGER	0,05133	0,1898	0,50077	-0,0094	1,15294	0,14886	2,08878
	SIDO	0,57126	0,22049	0,60458	0,00575	0,86054	0,24434	0,14908
	SMGR	0,13264	0,30516	0,51203	-0,028	0,91858	0,02806	0,66462
	SMSM	0,83544	0,20238	0,50539	-0,0099	1,10747	0,02266	0,26026
	STAA	0,21491	0,22339	0,36691	0,00023	0,61072	0,11708	0,39084
	STTP	0,57922	0,16764	0,56763	-0,0028	1,46959	0,16741	0,13094
	TKIM	0,01629	0,06849	0,59673	0,07888	1,01815	0,01754	0,51323
	TBLA	0,68894	0,22097	0,32768	-0,0183	0,7639	0,02365	2,1554
	TOBA	0,84221	0,36544	0,61478	1,7E-05	0,22204	0,02199	1,23711
	TSPC	0,06364	0,22014	0,86205	-0,0031	1,20503	0,11049	0,40296
	UNIC	0,31673	0,2323	0,36353	0,01039	0,56424	0,0638	0,15443
	UNTR	0,06518	0,22946	0,59497	-0,0274	0,96244	0,14368	0,83289
	VTNY	0,84628	0,98071	0,21058	0,20701	0,10545	0,00014	1,40381

### Lampiran 12 Uji Statistik Deskriptif

#### Descriptive Statistics

	N	Minimum	Maximum	Mean	Std. Deviation
RPT	252	,00000	,90389	,1907322	,24685542
ETR	252	,00000	,98071	,2523843	,13457880
TNC	252	,00000	,92500	,5479017	,17382879
ER	252	-,81891	,20701	-,0060724	,07854569
ITRENDLB	252	,00000	25,10434	1,4283244	2,10737498
ROA	252	,00000	,61635	,0765541	,07898999
DER	252	,00000	6,62597	1,4124629	1,58537928
Valid N (listwise)	252				

### Lampiran 13 Hasil Uji Normalitas



### One-Sample Kolmogorov-Smirnov Test

		Unstandardized Residual
N		159
Normal Parameters <sup>a,b</sup>	Mean	,0000000
	Std. Deviation	,04247756
	Most Extreme Differences	
	Absolute	,062
	Positive	,062
	Negative	-,046
Test Statistic		,062
Asymp. Sig. (2-tailed)		,200 <sup>c,d</sup>

a. Test distribution is Normal.

b. Calculated from data.

c. Lilliefors Significance Correction.

d. This is a lower bound of the true significance.



### Lampiran 14 Hasil Uji Multikolinearitas

#### Coefficients<sup>a</sup>

Model		Collinearity Statistics	
		Tolerance	VIF
1	ETR	,920	1,087
	TNC	,912	1,097
	ER	,938	1,066
	ITRENDL	,917	1,091
	B		
	ROA	,856	1,168
	DER	,895	1,118

a. Dependent Variable: RPT

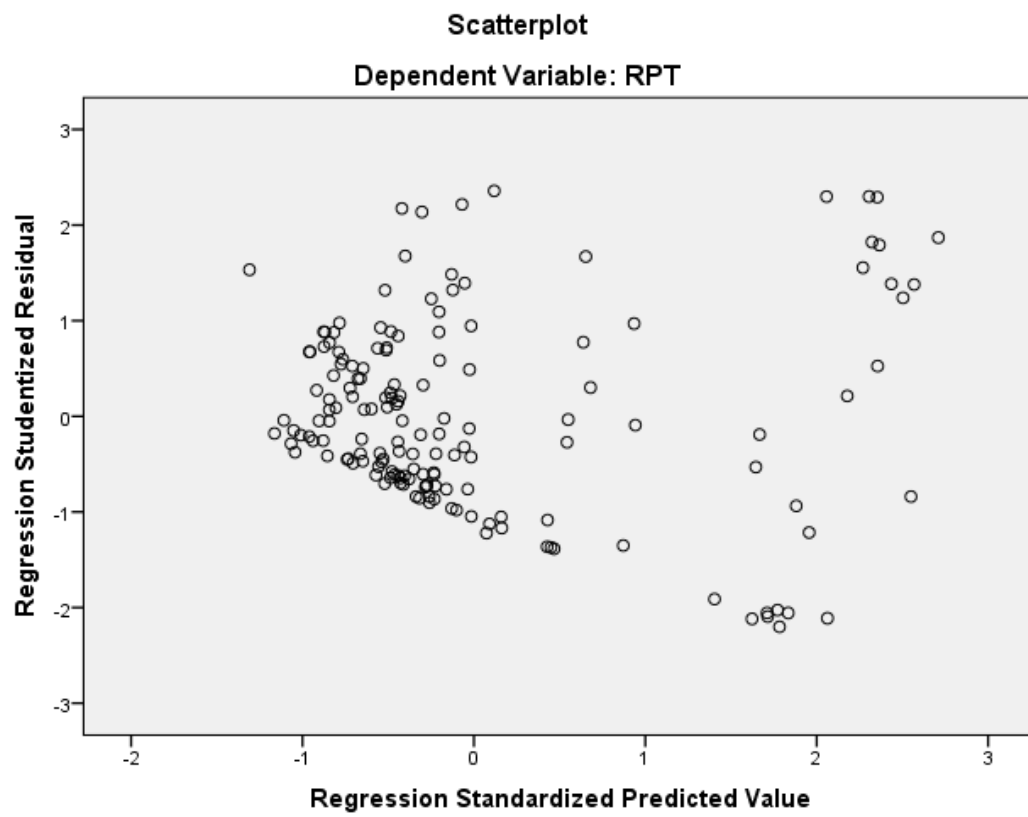
## Lampiran 15 Hasil Uji Heteroskedastisitas

## Correlations

			Unstandardized Residual
Spearman's rho	ETR	Correlation Coefficient	,009
		Sig. (2-tailed)	,915
		N	159
	TNC	Correlation Coefficient	,137
		Sig. (2-tailed)	,086
		N	159
	ER	Correlation Coefficient	-,016
		Sig. (2-tailed)	,839
N		159	
ITRENDLB	Correlation Coefficient	-,039	
	Sig. (2-tailed)	,623	
	N	159	
ROA	Correlation Coefficient	-,089	
	Sig. (2-tailed)	,263	
	N	159	
DER	Correlation Coefficient	-,147	
	Sig. (2-tailed)	,064	
	N	159	
Unstandardized Residual	Correlation Coefficient	1,000	
	Sig. (2-tailed)	.	
	N	159	

\*. Correlation is significant at the 0.05 level (2-tailed).

\*\*. Correlation is significant at the 0.01 level (2-tailed).



**Lampiran 16 Hasil Uji Autokorelasi****Runs Test**

	Unstandardized Residual
Test Value <sup>a</sup>	-,00540
Cases < Test Value	79
Cases >= Test Value	80
Total Cases	159
Number of Runs	80
Z	-,079
Asymp. Sig. (2- tailed)	,937

a. Median

**Lampiran 17 Hasil Uji Analisis Regresi Linear Berganda**

**Coefficients<sup>a</sup>**

Model	Unstandardized Coefficients		Standardized Coefficients	t	Sig.
	B	Std. Error	Beta		
1 (Constant)	,030	,016		1,919	,057
ETR	-,014	,029	-,034	-,499	,619
TNC	-,021	,022	-,068	-,990	,324
ER	-,082	,041	-,134	-1,985	,049
ITRENDL					
B	-,002	,001	-,098	-1,427	,156
ROA	,076	,046	,119	1,674	,096
DER	,017	,002	,593	8,549	,000

a. Dependent Variable: RPT

### Lampiran 18 Hasil Uji F

#### ANOVA<sup>a</sup>

Model		Sum of Squares	df	Mean Square	F	Sig.
1	Regression	,151	6	,025	13,380	,000 <sup>b</sup>
	Residual	,285	152	,002		
	Total	,436	158			

a. Dependent Variable: RPT

b. Predictors: (Constant), DER, TNC, ETR, ITRENDLB, ER, ROA

**Lampiran 19 Hasil Uji T**

**Coefficients<sup>a</sup>**

Model	Unstandardized Coefficients		Standardized Coefficients	t	Sig.
	B	Std. Error	Beta		
1 (Constant)	,030	,016		1,919	,057
ETR	-,014	,029	-,034	-,499	,619
TNC	-,021	,022	-,068	-,990	,324
ER	-,082	,041	-,134	-1,985	,049
ITRENDL					
B	-,002	,001	-,098	-1,427	,156
ROA	,076	,046	,119	1,674	,096
DER	,017	,002	,593	8,549	,000

a. Dependent Variable: RPT

**Lampiran 20 Hasil Uji Koefisien Determinasi****Model Summary<sup>b</sup>**





Model	R	R Square	Adjusted R Square	Std. Error of the Estimate
1	,588 <sup>a</sup>	,346	,320	,04330781

a. Predictors: (Constant), DER, TNC, ETR, ITRENDLB, ER, ROA

b. Dependent Variable: RPT



Lampiran 21 Kartu Bimbingan Skripsi

DAFTAR KONSULTASI			
Tanggal	Materi	Catatan Pembimbing	Paraf
5/6/2024	Skripsi	- Penjelasan Data Outlier - Pembahasan ↳ Hasil uji Teori yang mendukung pembahasan	
11/24	Suppsi 4-5	- Perumusan + Saran + Jawaban	
16/24	Suppsi 4-5	Ace caption Suppsi	
DAFTAR KONSULTASI			
Tanggal	Materi	Catatan Pembimbing	Paraf
4/2024 6	pendit	Hasil, kesimpulan & saran. o/ & signatur	
4/2024 6	pendit	ace compute pers 1 ke	