

DAFTAR PUSTAKA

- Afridawenti, V., and S. Lukman. 2018. "Analisis Kinerja Keuangan Terhadap Profitabilitas : Studi Pada Perusahaan Perbankan Go Public Indonesia." *Journal Fekon Unand* 1(2):44–56.
- Agustina, Fani, Bambang Sunarko, and Retno Kurniasih. 2022. "Pengaruh Risiko Bank Terhadap Kinerja Keuangan Bank (Studi Kasus Pada Perusahaan Perbankan Yang Terdaftar Di Bei Periode 2018-2021)." *Call for Paper and National Conference 2022 Rural Tourism and Creative Economy to Develop Sustainable Wellness* 64–82.
- Aji, Insan, Gendro Wiyono, and Pristin Prima Sari. 2019. "Pengaruh Loan to Deposit Ratio, Net Interest Margin, Dan Biaya Operasional Pendapatan Operasional Terhadap Profitabilitas Bank Umum Konvensional Yang Terdaftar Di BEI Tahun 2016-2019." *MANDAR: Management Development and Applied Research Journal* 5(1):1–16. doi: 10.31605/mandar.v5i1.1850.
- Ali, Masyhud. 2020. *Manajemen Risiko: Strategi Perbankan Dan Dunia Usaha. Menghadapi Tantangan Globalisasi Bisnis*. Jakarta: Raja Grafindo Persada.
- Ambarawati, I. G. A. D., and N. Abundanti. 2018. "Pengaruh Capital Adequacy Ratio, Non Performing Loan, Loan to Deposit Ratio Terhadap Return on Asset." *Jurnal Manajemen Unud* 7(5):2410–41.
- Anggraeni, Sri Wellis, and Gusganda Suria Manda. 2022. "Pengaruh Risiko Kredit, Risiko Likuiditas, Dan Risiko Operasional Terhadap Profitabilitas Bank Umum Persero Periode 2013-2020." *Progress: Jurnal Pendidikan, Akuntansi Dan Keuangan* 5(1):66–77. doi: 10.47080/progress.v5i1.1629.
- Anindiansyah, Gladis. 2020. "Pengaruh CAR, NPL, BOPO, Dan LDR Terhadap ROA Dengan NIM Sebagai Variabel Intervening (Studi Pada Bank Yang Go Publik Di Bursa Efek Indonesia Periode Tahun 2017-2018)." *Proceeding SENDIU*.
- Arikunto, Suharsimi. 2021. *Prosedur Penelitian : Suatu Pendekatan Praktek*. Jakarta: Rineka Cipta.
- Arsyad, Lincolin. 2020. *Ekonomi Industri Pendekatan Struktur, Perilaku, Dan Kinerja*. Yogyakarta: UPP STIM YKPN.
- Astuti, Ninik Puji, Juli Murwani, and Moh. Ubaidillah. 2022. "Pengaruh Manajemen Risiko (NPL, LDR) Dan Kecukupan Modal Terhadap Financial Performance Dengan Good Corporate Governance Sebagai Variabel Moderasi." *Seminar Inovasi Manajemen Bisnis Dan Akuntansi (SIMBA)* 1–

14.

- Astuti, R. P. 2022. "Pengaruh CAR, FDR, NPF, Dan BOPO Terhadap Profitabilitas Perbankan Syariah." *Jurnal Ilmiah Ekonomi Islam* 8(3):3213–23. doi: 10.29040/jiei.v8i3.6100.
- Aulia, Dessy Rahma. 2019. "Pengaruh Penerapan Good Corporate Governance Terhadap Kinerja Keuangan Perusahaan Pada Sektor Industri Barang Konsumsi Yang Terdaftar Di Bursa Efek Indonesia Tahun 2014-2017."
- Aulia, Himatul, Dewi Indriasih, and Sumarno. 2019. "Pengaruh Return On Assets, Corporate Governance Dan Karakter Eksekutif Terhadap Tax Avoidance (Pada Sektor Pertambangan Yang Terdaftar Di Bursa Efek Indonesia Tahun 2013-2017)." *Permana Jurnal Perpajakan Manajemen Dan Akuntansi* 11(1):52–62. doi: 10.24905/permana.v11i1.23.
- Bahyaoui, Salwa. 2018. "Les Déterminants Idiosyncratiques de La Performance Bancaire Au Maroc: Analyse Sur Données de Panel." *European Scientific Journal* 13(13):57–77. doi: 10.19044/esj.2017.v13n13p57.
- Brigham, Eugene F., and Joel F. Houston. 2020. *Dasar–Dasar Manajemen Keuangan*. Jakarta: Salemba Empat.
- Dendawijaya, Lukman. 2019. *Manajemen Perbankan*. Jakarta: Ghalia Indonesia.
- Derbali, Abdelkader. 2021. "Determinants of the Performance of Moroccan Banks." *Journal of Business and Socio-Economic Development* 1(1):102–17. doi: 10.1108/JBSED-01-2021-0003.
- Dewi, A. S. 2017. "Pengaruh CAR, BOPO, NPL, NIM, Dan LDR Terhadap ROA Pada Perusahaan Di Sektor Perbankan Yang Terdaftar Di BEI Periode 2012-2016." *Jurnal Pundi* 1(3):223–36.
- Difa, C. G. La, D. H. Setyowati, and R. Ruhadi. 2022. "Pengaruh FDR, NPF, CAR, Dan BOPO Terhadap Profitabilitas Bank Umum Syariah Di Indonesia." *Journal of Applied Islamic Economics and Finance* 2(2):333–41. doi: 10.35313/jaief.v2i2.2972.
- Fahlevi, Diza. 2021. "Pengaruh Manajemen Risiko Terhadap Kinerja Keuangan Bank Swasta Yang Terdaftar Di Bursa Efek Indonesia (BEI)." *JBMI* 17(3).
- Fahmi, Irham. 2018. *Analisis Laporan Keuangan*. Bandung: Alfabeta.
- Fahmi, Irham. 2019. *Analisis Kinerja Keuangan*. Bandung: Alfabeta.
- Fahmi, Irham. 2020. *Bank Dan Lembaga Keuangan Lainnya Teori Dan Aplikasi*. Bandung: Alfabeta.

- Fajari, Slamet. 2017. "Pengaruh CAR, LDR, NPL, BOPO Terhadap Profitabilitas Bank (Studi Kasus Perusahaan Perbankan Yang Tercatat Di Bursa Efek Indonesia Periode Tahun 2011 Sampai 2015)." *Prosiding Seminar Nasional Multi Disiplin Ilmu & Call For Papers Unisbank* 853–62.
- Fajri, G. R. 2017. "The Impact of The Financial Ratios as The Measurement Upon The Performance of Return on Assets At The Public Banks in Indonesia." *Journal of Binaniaga* 2(1):39–50.
- Ferdinand, Augusty. 2018. *Structural Equation Modelling Dalam Penelitian Manajemen*. Semarang: BP UNDIP.
- Ghozali, Imam. 2020. *25 Grand Theory : Teori Besar Ilmu Manajemen, Akuntansi Dan Bisnis : Untuk Landasan Teori Skripsi, Tesis Dan Disertasi*. Semarang: Yoga Pratama Semarang.
- Ghozali, Imam. 2021. *Structural Equation Modeling: Metode Alternatif Dengan Partial Least Square (PLS)*. Semarang: BP UNDIP.
- Griselda, Nadya, and Selamat Riyadi. 2021. "Pengaruh CAR, LDR, KAP Dan NPL Terhadap ROA Bank Go Public Yang Terdaftar Di BEI." *Jurnal Ilmu Manajemen* 11(1):53–67.
- Gunistiyo, Jaka Waskito, and Yuni Utami. 2021. "Indonesia Stock Exchange: Abnormal Return amid Pandemic." *Jurnal Inovasi Ekonomi* 6(1):15–20.
- Hakim, L., and Sugianto. 2018. "Determinant Profitability and Implications on The Value of the Company: Empirical Study on Banking Industry in IDX." *Journal of Economics and Financial Issues* 8(1):205–16.
- Hanafi, Mamduh, and Abdul Halim. 2020. *Analisis Laporan Keuangan*. Yogyakarta: UPPSTIM YKPN.
- Hapsari, R. N. 2022. "Pengaruh Kewajiban Penyediaan Modal Minimum, Risiko Kredit, Risiko Pasar, Risiko Operasional Dan Risiko Likuiditas Terhadap Kinerja Keuangan Bank." *Jurnal Akuntansi, Manajemen Dan Bisnis* 1(2):44–56.
- Haryanto, Sugeng, Eko Aristanto, Prihat Assih, Zainal Aripin, and Yanuar Bachtar. 2021. "Loan to Deposit Ratio, Risiko Kredit, Net Interest Margin Dan Profitabilitas Bank." *AFRE (Accounting and Financial Review)* 4(1):146–54. doi: 10.26905/afr.v4i1.6154.
- Hasibuan, Malayu. 2020. *Dasar-Dasar Perbankan*. Jakarta: Bumi Aksara.
- Hayati, Sri. 2021. *Manajemen Aset Dan Liabilitas*. Yogyakarta: Andi.
- Hediati, Nanin Diana. 2021. "Pengaruh Capital Adequacy Ratio, Non Performing

Loan Dan Biaya Operasional Pendapatan Operasional Terhadap Return On Assets.” *COSTING:Journal of Economic, Business and Accounting* 4(2).

Heikal, Mohd., Muammar Khaddafi, and Ainatul Ummah. 2018. “Influence Analysis of Return on Assets (ROA), Return on Equity (ROE), Net Profit Margin (NPM), Debt To Equity Ratio (DER), and Current Ratio (CR), Against Corporate Profit Growth In Automotive In Indonesia Stock Exchange.” *International Journal of Academic Research in Business and Social Sciences* 4(12):101–14.

Hikmawati, Santi. 2021. “Analisis Pengaruh Manajemen Risiko Terhadap Kinerja Keuangan Perbankan Dengan Self Assesment Good Corporate Sebagai Variabel Moderasi.” *Jurnal Bisnis Dan Ekonomi*.

Honi, Henli Yoel. 2020. “Pengaruh Good Corporate Governance Terhadap Kinerja Keuangan Bank Umum Konvensional Tahun 2017-2018.” *Jurnal EMBA* 8(3):296–305.

Indriasih, Dewi, and Wiwit Apit Sulistyowati. 2022. “The Role of Commitment, Competence, Internal Control System, Transparency and Accessibility in Predicting the Accountability of Village Fund Management.” *The Indonesian Accounting Review* 12(1):73–85.

Isanzu, Juliana Stanley. 2018. “The Impact of Credit Risk on the Financial Performance of Chinese Banks.” *Journal of International Business Research and Marketing* 2(3):14–17.

Isanzu, Juliana Stanley. 2019. “The Impact of Credit Risk on the Financial Performance of Chinese Banks.” *Journal of International Business Research and Marketing* 2(3):14–19. doi: 0.18775/jibrm.1849-8558.2015.23.3002.

Iswandi, Syahrial, and W. H. Susilo. 2020. “The Predict of The Stock Return on The Commercial Banks: Insight The Signaling Theory Perfective.” *International Journal of Recent Scientific Research* 11(2):37639–46.

Izdihar, Suci, Amir Hasan, and Nur Azlina. 2019. “Pengaruh Penerapan Manajemen Risiko Terhadap Kinerja Keuangan Dengan Dimoderasi Good Corporate Governance (Studi Empiris Pada BPD Se-Indonesia Tahun 2009-2013).” *Jurnal Ekonomi* 25(2):71–88.

Jaouad, Elouali, and Oubdi Lahsen. 2018. “Factors Affecting Bank Performance: Empirical Evidence from Morocco.” *European Scientific Journal* 14(34):255–67. doi: 10.19044/esj.2018.v14n34p255.

Jensen, Michael J., and William H. Meckling. 1976. “Theory of The Firm: Managerial Behavior, Agency Costs And Ownership Structure.” *Journal of Financial Economics* 3 305–60.

- Jumingan. 2020. *Analisis Laporan Keuangan*. Jakarta: PT. Bumi Aksara.
- Juniasti, Riwandari. 2023. "The Effect of BPR Composite Value of Governance Self Assessment on BPR Performance (Case Study of BPR in Bekasi Regency and City)." *International Journal of The Newest Finance and Accounting (INFA)* 1(1).
- Kartika, Andi, and Cahyani Nuswandari. 2022. "Peran Good Corporate Governance Sebagai Mediasi Pengaruh Kinerja Keuangan Terhadap Kebijakan Dividen." *Jurnal Studi Manajemen Organisasi* 17(1):10–22. doi: 10.14710/jsmo.v17i1.38934.
- Kasmir. 2020. *Pengantar Manajemen Keuangan*. Jakarta: Kencana.
- Khoirunnisa & Karina. 2021. "Pengaruh Kepemilikan Institusional, Dewan Komisaris Independen, Komite Audit Dan Dewan Direksi Terhadap Kinerja Keuangan Perusahaan (Studi Empiris Pada Perusahaan BUMN Yang Terdaftar Di Bursa Efek Indonesia Pada Tahun 2017-2019)." *Jurnal Ilmu Akuntansi AkunNas* 19(2):1–28.
- Khoirunnisa, and Arni Karina. 2021. "Pengaruh Kepemilikan Institusional, Dewan Komisaris Independen, Komite Audit Dan Dewan Direksi Terhadap Kinerja Keuangan Perusahaan (Studi Empiris Pada Perusahaan BUMN Yang Terdaftar Di Bursa Efek Indonesia Pada Tahun 2017-2019)." *Jurnal Ilmu Akuntansi* 19.
- Kuncoro, Mudrajat, and Suharjono. 2020. *Manajemen Perbankan Teori Dan Aplikasi*. Yogyakarta: BPF.
- Kurniawan, Harso. 2023. "NPL Tinggi, BPR/BPRS Diminta Akselerasi Transformasi Digital." *Investor.ID*. Retrieved (<https://investor.id/finance/330622/npl-tinggi-bprbprs-diminta-akselerasi-transformasi-digital>).
- Laras, Arlina. 2023. "Sebanyak 119 BPR Bangkrut, Ternyata Ini Penyebabnya." *Bisnis.Com*. Retrieved (<https://finansial.bisnis.com/read/20231026/90/1708205/sebanyak-119-bpr-bangkrut-ternyata-ini-penyebabnya>).
- Lemiyana, and Erdah Litriani. 2018. "Pengaruh NPF, FDR, BOPO Terhadap Return On Assest (ROA) Pada Bank Umum Syariah." *I-Economic* 2(1).
- Lestari, Dewi Prasetywi, Dwiatmanto, and Devi Farah Azizah. 2018. "Analisis Kebijakan Atas Pemberian Kredit Modal Kerja Untuk Meningkatkan Profitabilitas Bank (Studi Pada PD. Bank Perkreditan Rakyat Tugu Artha Malang Periode 2012-2014)." *Jurnal Administrasi Bisnis (JAB)* 38(1):173–86.

- Mardiana. 2018. "Pengaruh Manajemen Risiko Terhadap Kinerja Keuangan (Studi Pada Perbankan Syariah Yang Terdaftar Di BEI)." *Iqtishoduna* 151–66.
- Moorey, Nadi Hernadi, Sukimin, and Juwari. 2020. "Pengaruh FDR, BOPO, NPF, Dan CAR Terhadap ROA Pada PT. Bank Syariah Mandiri Periode 2012-2019." *Jurnal GeoEkonomi* 11(1):74–89. doi: 10.36277/geoekonomi.v11i1.113.
- Muhamad. 2021. *Manajemen Dana Bank Syariah*. Jakarta: Raja Grafindo Persada.
- Muljono, Teguh Pudjo. 2020. *Manajemen Perkreditan Bagi Bank Komersial*. Yogyakarta: BPFE.
- Mulyadi. 2017. *Akuntansi Biaya*. Yogyakarta: Sekolah Tinggi Ilmu. Manajemen YKPN.
- Nurastikha, Nanda. 2020. "Pengaruh Dimensi Good Corporate Governance Terhadap Kinerja Keuangan (Studi Pada Perusahaan Perbankan Yang Terdaftar Di Bursa Efek Indonesia Periode 2017 - 2018)." *Jurnal Ilmiah Mahasiswa Fakultas Ekonomi Dan Bisnis Universitas Brawijaya* 8(2).
- Nurfitriani, Ika. 2021. "Pengaruh Capital Adequacy Ratio (CAR), Non Performing Loan (NPL), Dan Loan to Deposit Ratio (LDR) Terhadap Return On Asset (ROA) Pada PT Bank Muamalat Indonesia." *At-Tamwil* 3(1).
- Pandia, Frianto. 2019. *Manajemen Dana Dan Kesehatan Bank*. Jakarta: Rineka Cipta.
- Pasaribu, Dompok, Mia Desmaria Hutajulu, Windah Yunita Siregar, and Tutry Ciptaria Laoli. 2022. "Faktor-Faktor Yang Mempengaruhi Profitabilitas Bank Umum Yang Terdaftar Di Bursa Efek Indonesia (BEI)." *Mahkota Bisnis (Makbis)* 1(2):51–68.
- Pasolong, Harbani. 2020. *Teori Administrasi Publik*. Bandung: Alfabeta.
- Pudjonggo, Imam Zhafirulloh. 2022. "Pengaruh Good Corporate Governance Terhadap Kinerja Keuangan Dan Nilai Perusahaan Studi Pada BEI Tahun 2016 – 2020." *JIMAT (Jurnal Ilmiah Mahasiswa Akuntansi) Universitas Pendidikan Ganesha* 13(2).
- Puspadini, Mentari. 2023. "BPR Ganti Jadi Bank Perekonomian Rakyat, Ini Artinya!" *CNBC Indonesia*.
- Putri, Charissa Viananda, and Muchamad Syafruddin. 2023. "Pengaruh Manajemen Risiko Terhadap Kinerja Keuangan Bank (Studi Empiris Pada Perusahaan Sektor Keuangan Sub Sektor Bank Yang Terdaftar Di BEI Tahun 2010 – 2019)." *Diponegoro Journal Of Accounting* 12(2):1–14.

- Putri, Ni Kadek Alit Pradina, Luh Putu Wiagustini, and Ni Nyoman Abundanti. 2018. "Pengaruh NPL, CAR Dan BOPO Terhadap Profitabilitas Pada BPR Di Kota Denpasar." *E-Journal Manajemen Unud* 7(11):6212–38. doi: <https://doi.org/10.24843/EJMUNUD.2018.v07.i11.p15>.
- Putri, Rowina Kartika, and Dul Muid. 2017. "Pengaruh Good Corporate Governance Terhadap Kinerja Perusahaan." *Diponegoro Journal Of Accounting* 6(3):1–9.
- Rachman, Fahru, Ahmad Muslim, and Maria C. Widiastuti. 2023. "Faktor-Faktor Yang Mempengaruhi Profitabilitas Bank di Indonesiayang Dimoderasioleh Ukuran." *Jurnal Ilmiah Manajemen Bisnis Dan Inovasi Universitas Sam Ratulangi* 10(3):1741–58.
- Rahmadi, Nur. 2019. "Analisis Pengaruh Capital Adequacy Ratio (CAR) Dan Financing to Deposit Ratio (FDR) Terhadap Return On Asset (ROA) Dan Return On Equity (ROE) Pada Perusahaan Bank Umum Syariah Di Indonesia." *HUMAN FALAH: Jurnal Ekonomi Dan Bisnis Islam* 4(2):18–36. doi: 10.30829/hf.v1i1.1049.
- Rivai, Veithzal. 2021. *Bank and Financial Institution Management*. Jakarta: PT. Raja Grafindo Persada.
- Rosandy, Natasya, and Thio Lie Sha. 2022. "Pengaruh CAR, NIM, LDR, DAN BOPO Terhadap ROA Pada Perbankan Di BEI." *Jurnal Multiparadigma Akuntansi* IV(4):1566–76.
- Rostami, Shoeyb, Zeynab Rostami, and Samin Kohansal. 2018. "The Effect of Corporate Governance Components on Return on Assets and Stock Return of Companies Listed in Tehran Stock Exchange." *Procedia Economics and Finance* 36:137–46. doi: 10.1016/S2212-5671(16)30025-9.
- Rusdianto. 2020. *Akuntansi Manajemen Informasi Untuk Pengambilan Keputusan Strategis*. Jakarta: Erlanga.
- Santoso, Totok Budi, Sigit Triandari, and Sri Susilo. 2019. *Bank Dan Lembaga Keuangan Lain*. Jakarta: Erlangga.
- Sartono, R. Agus. 2021. *Manajemen Keuangan Teori Dan Aplikasi*. Yogyakarta: BPFE.
- Sawir, Agnes. 2020. *Analisis Kinerja Keuangan Dan Perencanaan Keuangan Perusahaan*. Jakarta: PT. Gramedia Pustaka Utama.
- Sedarmayanti. 2019. *Good Governance Dalam Rangka Otonomi Daerah*. Bandung: Mandar Maju.
- Setiyawati, Hari, Nurul Hidayah, Dien Noviany Rahmatika, and Dewi Indriasih.

2020. "The Factors That Affect The Quality of Financial Reporting." *International Journal of Economics and Management Studies* 7(1):32–37.
- Setyaningsih, Asih, Maftukhin, and Yenny Ernitawati. 2023. "Pengaruh Biaya Operasional Pendapatan Operasional (BOPO), Loan to Deposit Ratio (LDR), Dan Net Interest Margin (NIM) Terhadap Return On Asset (ROA) Pada Perusahaan Perbankan Yang Terdaftar Di Bursa Efek Indonesia." *Jurnal Bina Akuntansi* 10(2):696–715. doi: 10.52859/jba.v10i2.467.
- Setyaningsih, Vivian Dewi. 2022. "Pengaruh Ukuran Perusahaan, Kepemilikan Manajerial, Dan Komisaris Independen Terhadap Kinerja Keuangan Perusahaan." *Jurnal Ilmu Manajemen Retail (JIMAT)* 3(1).
- Shabihah, Khansa. 2023. "Risiko Keuangan, Good Corporate Governance, Dan Kinerja Keuangan Pada Perbankan Go Public Di Bursa Efek Indonesia." *Tesis Magister Manajemen Universitas Islam Sultan Agung*.
- Siamat, Dahlan. 2019. *Manajemen Lembaga Keuangan: Kebijakan Moneter Dan Perbankan*. Jakarta: Fakultas Ekonomi Universitas Indonesia.
- Sihotang, Mutiah Khaira. 2021. "The Effect Of Financing To Deposit Ratio (Fdr) And The Money Supply On Profitabilitas In Sharia Business Unit For The 2016-2020 Period." *IQTISHADUNA* 12(2):304–16. doi: 10.20414/iqtishaduna.v12i2.4471.
- Sinambela, Lijan Poltak. 2021. *Reformasi Pelayanan Publik : Teori, Kebijakan Dan Implementasi*.
- Sugiyono. 2018. *Metode Penelitian Kuantitatif, Kualitatif, R & D*. Bandung: CV Alfabeta.
- Sugiyono. 2020. *Metode Penelitian Bisnis*. Bandung: Alfabeta.
- Suharto, Edi. 2021. *Kebijakan Sosial Sebagai Kebijakan Publik*. Bandung: Alfabeta.
- Sulistyowati, and Fidiana. 2017. "Pengaruh Good Corporate Governance Terhadap Kinerja Keuangan Pada Perusahaan Perbankan." *Jurnal Ilmu Dan Riset Akuntansi* 6(1):1–16.
- Sunaryo, D. 2020. "The Effect Of Capital Adequacy Ratio (CAR), Net Interest Margin (NIM), Non-Performing Loan (NPL), and Loan To Deposit Ratio (LDR) Against Return On Asset (ROA) In General Banks In Southeast Asia 2012-2018." *Ilomata International Journal of Management* 1(4):149–58.
- Sunaryo, Deni, Denny Kurnia, Yoga Adiyanto, and Icin Quraysin. 2020. "Pengaruh Risiko Kredit Risiko Likuiditas Dan Risiko Operasional Terhadap Profitabilitas Perbankan Pada Bank Umum Di Asia Tenggara Periode 2012-

2018.” *Jurnal Ilmu Keuangan Dan Perbankan* 2(1):63–79.

- Sunhayati, Ardi Hidayat, and Bambang Tri Dayono. 2020. “Kajian Intensi NPL (Net Performing Loan) Dan NIM (Net Interest Margin) Terhadap Laba Bersih.” *Jurnal Revenue : Jurnal Ilmiah Akuntansi* 1(2):254–59. doi: 10.46306/rev.v1i2.31.
- Suryadi, Aang. 2017. “Pengaruh Kebijakan Pembiayaan Terhadap Pembiayaan Bermasalah Studi Kasus Di KJKS Peramba Bulan Al-Qomariyah Cirebon.” *Jurnal Ekonomi* 1(1):1–18.
- Sutedi, Adrian. 2020. *Good Corporate Governance*. Jakarta: Sinar Grafika.
- Suwandi. 2021. “The Effect of Corporate Social Responsibility, Working Capital Efficiency, Earning Per Share on Company Performance and Mining Company Value 2019-2020.” *Asian Journal of Economics, Business and Accounting* 21(4):67–79. doi: 10.9734/AJEBA/2021/v21i430372.
- Suwandi, Roberto Akyuwen, and Agnes Dwita Susilawati. 2021. “Democracy / Participation-Based Corporate Social Responsibility Management Improves Public Welfare in Indonesia.”” *International Journal of Scientific Research and Management* 9(07):2287–92. doi: 10.18535/ijstrm/v9i07.em03.
- Suwandi, Dien Noviany Rahmatika, Dewi Indriasih, and Pegi Sugiartini. 2023. “Manajemen Krisis Terkini: Strategi Adaptif Dalam Menghadapi Bencana Dan Tantangan Mendadak.” *Jurnal Darma Agung* 31(1):473–82. doi: 10.46930/ojsuda.v31i3.3490.
- Suwandi, Jaka Waskito, and Dien Noviany Rahmatika. 2022. “Public Company CSR Management Based on Local Wisdom towards Sustainable Development.” *Jurnal Penelitian Pendidikan Indonesia* 3(2):873–80. doi: 10.29210/020221666.
- Suyatno, Thomas. 2020. *Kelembagaan Perbankan*. Jakarta: Gramedia Pustaka Utama.
- Taswan. 2019. *Manajemen Perbankan Konsep, Terknik, Dan Aplikasi*. Yogyakarta: UPP STIM YKPN.
- Uddin, Md. Kamal. 2022. “Effect of Leverage , Operating Efficiency, Non-Performing Loan, and Capital Adequacy Ratio on Profitability of Commercial Banks in Bangladesh.” *European Journal of Business and Management Research* 7(3):2017–20. doi: 10.24018/ejbmr.2022.7.3.1463.
- Widyastuti, Pricilla Febryanti. 2021. “Pengaruh CAR, NPL, LDR Terhadap Profitabilitas Bank (ROA) TaHUN 2017-2019.” *JIMAT (Jurnal Ilmiah Mahasiswa Akuntansi) Universitas Pendidikan Ganesha* 12(03).

- Wijayani, Dahyang Ika Leni. 2023. "Faktor-Faktor Yang Mempengaruhi Profitabilitas Bank: Studi Pada Perbankan Swasta Di Indonesia." *Owner: Riset & Jurnal Akuntansi* 7(1):564–75. doi: 10.33395/owner.v7i1.1223.
- Wijayanti, Kristina Nimas, Inayah Adi Sari, and Dewi Indriasih. 2018. "Pengaruh Risk Profile, Good Corporate Governance, Earnings, Dan Capital Terhadap Prediksi Financial Distress Pada Bank Perkreditan Rakyat." *Permana* 9(2):87–106.
- Yanti, Bhirgita Christine Dwi. 2021. "Analisis Pengaruh Manajemen Risiko Terhadap Kinerja Keuangan Perbankan Yang Terdaftar Di BEI." *Journal Of Applied Managerial Accounting* 5(2):95–104.
- Yunitasari, Anik. 2021. "Peran Kredit Bank Perkreditan Rakyat Bagi Pendapatan Usaha Kecil (Studi Kasus Pada PD. BPR BKK Wonogiri Kantor Cabang Jatiroto)." *JABE (Jurnal Akuntansi, Bisnis Dan Ekonomi)* 10(2):1–18.
- Yusuf, Muhammad. 2017. "Dampak Indikator Rasio Keuangan Terhadap Profitabilitas Bank Umum Syariah Di Indonesia." *Jurnal Keuangan Dan Perbankan* 13(2):141–51. doi: 10.35384/jkp.v13i2.53.
- Zabri, Shafie Mohamed. 2016. "Corporate Governance Practices And Firm's Capital Structure." *International Business Management* 10(17):3973–81.

Lampiran 1

Data Sampel Penelitian

No.	Nama BPR
1	PT BPR Akasia Mas
2	PT BPR Marcorindo Perdana
3	PT BPR Pusaka Dana
4	PT BPR Ragam Peranmandiri
5	PT BPR Amal Bhakti Sejahtera
6	PT BPR Universal
7	PT BPR Lumbung Mekar Sentosa
8	PT BPR Lestari Banten d.h Tunas Jaya Global
9	PT BPR Aneka Danaraya
10	PT BPR Dana Niaga
11	PT BPR Hariarta Sedana
12	PT BPR Gita Makmur Utama
13	PT BPR Matahari Artadaya
14	PT BPR Centra Kreditama
15	PT BPR Kemuning Mitra Cemerlang
16	PT BPR Makmur Merata
17	PT BPR Rizky Barokah
18	PT BPR EDCCASH d.h Hipmi Jaya
19	PT BPR Raga Sakti
20	PT BPR Darbeni Rizki
21	PT BPR Serang (Perseroda)
22	PT BPR Mahkota Artha Sejahtera
23	PT BPR Kuta Bumi Sidomukti
24	PT BPR Lebak Sejahtera (Perseroda)
25	PT BPR Berkah (perseroda)
26	PT BPR Mitra Natapala d.h Mitrabina Arthamakmur
27	PT BPR Pinang Artha
28	PT BPR Ciledug Dhana Semesta
29	PT BPR Marensabank
30	PT BPR Niaga Mandiri
31	PT BPR Fidusia Civitas
32	PT BPR Dassa d.h Pularta Mandiri
33	PT BPR Cahaya Arthasejati
34	PT BPR Nusantara Bona Pasogit 12
35	PT BPR Central Artha Rezeki
36	PT BPR Arta Jakarta

No.	Nama BPR
37	PT BPR Kreo Lestari
38	PT BPR Vinski Muktiarta
39	PT BPR Artadamas Mandiri
40	PT BPR Rifi Maligi
41	PT BPR Sehat Sejahtera
42	PT BPR Bumidhana
43	PT BPR Laksana Binacilegon
44	PT BPR Laksana Lestari Serpong
45	PT BPR Lambang Ganda
46	PT BPR Muara Sumber Dana
47	PT BPR Prima Kredit Mandiri
48	PT BPR Karya Prima Sentosa
49	PT BPR Surya Prima Persada
50	PT BPR Magga Jaya Utama
51	PT.BPR Kerta Raharja Gemilang (Perseroda)
52	PT BPR Athena Surya Prima
53	PT BPR Prima Sejahtera

Lampiran 2

Data Penelitian

No	Kebijakan Kredit	Kebijakan Likuiditas	Kebijakan Operasional	KInerja Keuangan	GCG
1	4,10	74,73	80,07	3,14	1,1
2	5,45	69,89	88,47	2,30	1,8
3	0,50	93,06	65,56	17,10	1,8
4	0,03	44,50	57,13	9,91	1,9
5	12,46	82,43	105,25	-1,30	3
6	6,28	84,18	92,88	1,60	1,8
7	0,00	92,73	549,97	-10,07	2,2
8	4,36	36,47	91,72	1,28	1,5
9	3,07	53,67	111,60	-1,36	2,1
10	4,56	61,33	95,80	0,86	2,4
11	1,28	66,17	76,97	4,18	1,7
12	1,87	64,70	93,91	0,79	1,4
13	6,75	59,03	92,11	-1,35	1,8
14	6,93	73,64	107,60	-1,46	2,2
15	0,39	95,23	80,36	3,78	3
16	10,93	83,38	83,50	-4,52	2,4
17	18,04	83,18	84,87	2,47	1,8
18	1,00	4,00	3,00	2,00	1
19	4,08	83,32	67,13	8,51	1,8
20	3,23	85,67	85,37	3,15	1,5
21	3,83	85,15	81,05	3,79	1,5
22	8,17	92,49	77,78	4,51	1,8
23	11,91	93,63	72,57	7,99	2
24	4,06	82,08	63,57	10,14	1,8
25	1,44	92,71	77,47	5,22	1,7
26	11,11	71,19	75,40	5,22	2,1
27	7,94	68,79	94,43	1,01	1,9
28	7,85	79,58	85,89	3,11	1,8
29	4,31	93,13	90,53	2,84	2,2
30	25,89	70,07	128,75	-6,27	1,1
31	7,06	88,32	80,89	3,83	1,8
32	1,71	91,42	76,71	4,46	1,8

No	Kebijakan Kredit	Kebijakan Likuiditas	Kebijakan Operasional	KInerja Keuangan	GCG
33	0,00	34,93	106,36	-0,56	1,8
34	12,38	57,27	87,75	1,40	1,9
35	18,00	55,46	102,24	-0,96	2,6
36	7,87	65,79	104,78	-1,30	1,8
37	5,14	86,63	87,41	3,60	1,8
38	9,29	86,14	97,75	0,11	1,8
39	8,49	49,36	70,43	5,86	1,9
40	13,58	77,70	118,49	5,47	1,9
41	7,41	79,70	115,77	-2,23	2,1
42	0,50	70,04	96,57	0,98	1
43	5,63	102,42	63,92	12,85	1
44	18,14	51,74	110,74	-3,52	1,3
45	2,47	90,84	56,85	16,56	2,5
46	5,76	52,50	127,34	-5,23	2,5
47	4,51	89,84	89,27	2,61	1,5
48	0,00	33,79	93,60	1,41	1,9
49	23,74	59,33	85,54	2,48	1,5
50	2,70	84,14	87,83	1,03	1,1
51	0,66	88,51	81,44	3,38	1,7
52	5,96	59,82	87,76	2,12	1,6
53	7,19	65,35	110,63	-2,04	1,8
54	3,97	76,33	76,97	3,35	1,1
55	8,19	67,61	94,93	0,93	2
56	7,64	60,52	70,55	11,94	1,8
57	42,26	33,78	79,44	2,96	2,2
58	25,26	86,51	110,22	-2,67	2,3
59	4,92	83,93	92,59	1,31	2
60	27,67	131,09	103,36	-0,43	2,3
61	4,44	36,90	84,17	1,92	1,5
62	20,30	45,13	132,91	-4,65	2,3
63	3,00	74,56	93,33	0,97	1,6
64	1,09	69,82	81,40	3,25	1,7
65	5,03	58,25	105,06	-0,44	1,5
66	8,02	63,30	102,68	-0,60	1,8
67	5,52	74,84	98,10	0,39	2,2
68	2,78	90,99	88,52	1,77	2,1
69	13,30	80,98	109,99	-4,18	2,8
70	22,93	91,62	110,37	-2,48	2,1

No	Kebijakan Kredit	Kebijakan Likuiditas	Kebijakan Operasional	KInerja Keuangan	GCG
71	20,91	37,95	331,38	-59,73	1,1
72	6,02	82,68	65,70	7,99	1
73	4,98	85,94	89,62	3,65	1,6
74	3,86	85,44	85,54	2,77	1,5
75	7,89	88,90	90,56	1,76	1,5
76	20,58	84,04	89,76	2,15	1,8
77	4,46	89,15	71,01	8,08	2
78	0,90	90,69	77,22	5,15	1,4
79	9,79	71,42	77,08	3,51	1,5
80	6,45	69,51	96,67	-0,61	1,2
81	7,41	85,17	91,19	1,57	1,9
82	2,40	95,00	65,85	4,06	1,9
83	25,72	74,77	81,30	4,45	1,3
84	6,11	84,28	83,37	2,82	1,1
85	1,10	103,53	89,87	2,34	1,8
86	0,00	32,82	95,02	0,30	1,8
87	15,88	62,88	112,26	-1,99	1,8
88	22,79	65,65	121,77	0,00	2,4
89	4,35	74,60	89,54	1,22	2,6
90	7,96	90,73	94,91	0,91	1,8
91	7,98	80,16	115,77	-3,08	1,8
92	6,44	48,56	93,42	0,97	1,7
93	8,66	76,32	115,70	-2,89	1,9
94	0,96	89,40	74,78	2,76	1,8
95	1,66	81,40	94,79	0,77	2,2
96	10,84	81,70	81,74	6,30	1
97	11,67	80,80	122,59	-4,12	1,8
98	6,66	61,51	60,12	6,76	1,1
99	1,35	56,64	87,86	2,95	2,5
100	5,45	88,67	90,21	2,18	1,5
101	7,51	98,27	98,98	0,09	1,3
102	16,74	87,65	78,49	3,19	1,4
103	2,17	82,55	94,69	0,35	1,1
104	1,72	88,12	87,43	2,07	1,7
105	9,70	64,40	86,69	1,72	1,6
106	12,87	72,57	99,18	0,15	1,8
107	2,81	72,01	77,99	3,06	1,2

No	Kebijakan Kredit	Kebijakan Likuiditas	Kebijakan Operasional	KInerja Keuangan	GCG
108	7,26	56,98	93,23	1,41	1,8
109	4,13	79,71	76,13	8,54	1,8
110	15,07	32,94	78,36	2,53	1,9
111	4,70	52,64	92,92	4,55	3
112	2,02	79,82	88,26	1,71	1,8
113	14,22	68,68	115,60	-2,27	2,2
114	2,64	34,72	82,90	2,01	1,5
115	0,00	0,00	0,00	0,00	2,1
116	7,72	71,74	98,98	0,22	2,4
117	1,32	69,36	80,77	3,06	1,7
118	0,60	53,53	94,94	0,33	1,4
119	9,08	52,18	108,78	0,01	1,8
120	9,18	75,29	98,78	0,78	2,2
121	1,61	87,12	77,05	3,65	3
122	6,05	72,70	95,74	0,47	2,4
123	19,56	67,45	153,66	-6,86	1,8
124	31,60	52,18	290,71	-48,16	1
125	5,20	82,27	65,12	7,43	1,8
126	5,91	81,96	94,16	1,01	1,5
127	4,03	77,12	84,94	2,88	1,5
128	5,73	95,21	87,08	2,06	1,8
129	17,55	79,59	93,56	2,31	2
130	0,77	86,89	67,35	8,82	1,8
131	0,72	90,29	77,93	4,95	1,7
132	14,98	48,36	95,03	0,69	2,1
133	7,79	78,89	80,95	3,95	1,9
134	4,05	83,12	87,80	1,91	1,8
135	2,87	95,32	78,30	3,75	2,2
136	32,52	59,00	96,24	0,77	1,1
137	8,40	81,69	91,08	1,73	1,8
138	0,30	89,18	86,43	3,32	1,8
139	0,00	38,01	91,51	0,72	1,8
140	10,09	65,82	91,86	1,52	1,9
141	11,11	47,46	131,73	-4,15	2,6
142	7,86	84,89	118,62	-20,31	1,8
143	8,24	76,25	80,40	3,49	1,8
144	6,58	75,97	92,54	1,48	1,8

No	Kebijakan Kredit	Kebijakan Likuiditas	Kebijakan Operasional	KInerja Keuangan	GCG
145	5,89	47,80	80,75	2,81	1,9
146	5,60	90,42	92,83	1,04	1,9
147	1,16	73,06	59,98	4,29	2,1
148	2,71	68,18	93,92	0,78	1
149	6,43	94,22	79,42	9,94	1
150	14,05	81,85	91,71	1,38	1,3
151	2,17	97,08	61,00	13,58	2,5
152	21,56	73,56	90,64	1,78	2,5
153	4,62	86,58	84,70	3,37	1,5
154	12,13	92,65	97,82	0,26	1,9
155	7,96	68,86	77,57	2,68	1,5
156	2,25	74,38	94,17	0,60	1,1
157	1,72	82,70	89,73	1,90	1,7
158	2,11	62,72	85,77	0,85	1,6
159	0,07	76,00	83,55	2,33	1,8
160	3,78	68,33	75,36	3,22	1,1
161	1,78	13,99	81,81	3,80	2
162	1,29	89,08	67,50	13,48	1,8
163	12,81	26,71	65,81	2,16	2,2
164	2,03	41,87	95,24	1,17	2,3
165	1,30	79,57	79,54	3,31	2
166	12,13	55,15	77,64	2,00	2,3
167	7,88	39,76	96,89	0,37	1,5
168	6,32	78,86	97,92	0,58	2,3
169	7,67	75,47	96,73	0,60	1,6
170	1,38	82,27	80,76	2,82	1,7
171	0,38	65,93	80,84	1,84	1,5
172	6,31	56,21	84,52	2,03	1,8
173	14,23	76,06	107,95	-1,79	2,2
174	2,36	86,72	76,20	3,53	2,1
175	16,33	75,09	121,92	-3,69	2,8
176	16,19	76,78	129,35	-2,80	2,1
177	38,87	31,10	148,35	18,72	1,1
178	5,53	82,62	66,80	6,88	1
179	5,79	90,10	91,66	1,16	1,6
180	7,20	78,24	79,57	2,80	1,5
181	12,51	76,68	88,85	1,53	1,5

No	Kebijakan Kredit	Kebijakan Likuiditas	Kebijakan Operasional	KInerja Keuangan	GCG
182	6,74	79,81	93,08	1,38	1,8
183	1,34	86,52	64,80	13,72	2
184	0,75	88,97	79,40	4,24	1,4
185	13,60	45,66	108,06	0,01	1,5
186	9,27	73,47	76,68	4,55	1,2
187	2,07	88,08	83,27	2,72	1,9
188	4,17	92,35	71,29	5,12	1,9
189	27,72	59,51	70,17	4,51	1,3
190	8,11	89,89	89,24	1,14	1,1
191	0,42	89,35	81,82	3,42	1,8
192	0,00	39,58	90,15	1,67	1,8
193	8,61	68,50	93,76	1,42	1,8
194	30,17	45,32	114,61	-2,53	2,4
195	11,53	81,76	98,34	1,16	2,6
196	13,27	85,41	76,90	4,45	1,8
197	7,57	75,01	95,62	0,69	1,8
198	7,11	39,84	76,46	3,86	1,7
199	2,05	86,62	84,81	2,27	1,9
200	1,95	88,32	55,63	4,75	1,8
201	2,21	62,84	91,89	1,09	2,2
202	7,42	93,98	73,56	8,08	1
203	6,91	65,30	114,26	-3,26	1,8
204	2,06	80,94	52,73	18,40	1,1
205	24,70	50,47	132,55	-4,29	2,5
206	5,00	85,69	82,73	3,63	1,5
207	24,92	75,37	95,06	0,56	1,3
208	4,19	76,36	82,96	1,90	1,4
209	1,74	77,16	90,51	1,16	1,1
210	1,80	86,12	86,65	2,22	1,7
211	3,54	55,40	91,32	0,95	1,6
212	5,03	69,49	78,23	3,47	1,8
213	3,40	67,97	86,38	1,75	1,2
214	3,67	164,41	76,62	4,66	1,8
215	2,81	89,78	65,20	12,03	1,8
216	14,31	53,40	90,33	1,46	1,9
217	4,77	113,76	125,05	-2,23	3
218	4,29	108,21	83,96	2,32	1,8

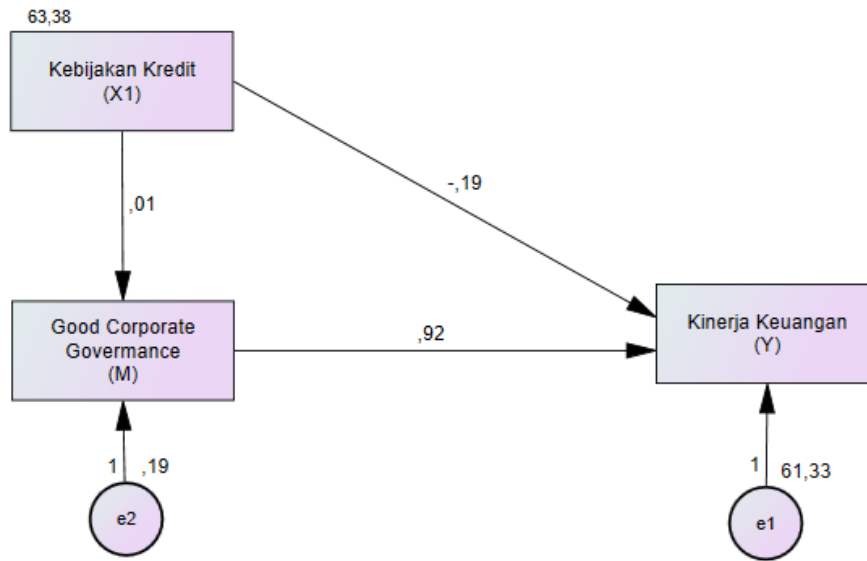
No	Kebijakan Kredit	Kebijakan Likuiditas	Kebijakan Operasional	KInerja Keuangan	GCG
219	23,06	78,91	95,48	0,76	2,2
220	6,20	42,16	93,42	0,13	1,5
221	5,97	87,02	78,42	5,43	2,1
222	24,53	69,73	98,04	0,48	2,4
223	3,49	79,62	89,68	1,30	1,7
224	13,93	61,20	91,71	0,95	1,4
225	6,16	128,51	77,07	2,29	1,8
226	32,57	130,03	158,77	-10,12	2,2
227	14,93	73,58	107,65	-1,57	3
228	19,94	78,14	97,98	73,82	2,4
229	9,68	76,59	91,13	1,81	1,8
230	1,00	4,00	3,00	2,00	1
231	5,68	96,09	65,07	7,40	1,8
232	15,74	116,36	100,77	0,44	1,5
233	9,70	92,81	88,13	2,14	1,5
234	15,52	97,12	86,86	1,93	1,8
235	8,63	216,59	87,75	2,44	2
236	2,78	84,59	73,59	7,50	1,8
237	2,95	84,97	88,04	2,18	1,7
238	12,65	58,82	145,43	-3,65	2,1
239	14,48	112,68	79,08	3,95	1,9
240	4,03	133,55	82,17	2,90	1,8
241	40,13	93,94	96,45	0,39	2,2
242	20,56	63,81	84,33	2,02	1,1
243	23,81	82,75	105,57	-1,62	1,8
244	0,45	151,64	87,29	2,24	1,8
245	0,00	35,64	86,80	1,15	1,8
246	7,20	70,84	98,80	0,49	1,9
247	21,60	53,40	124,38	-2,52	2,6
248	4,70	85,84	122,88	-25,38	1,8
249	10,83	77,79	86,94	2,38	1,8
250	18,05	76,94	91,76	1,98	1,8
251	8,18	90,58	91,22	1,19	1,9
252	2,24	269,35	97,77	0,41	1,9
253	1,23	176,55	56,37	6,57	2,1
254	3,74	97,10	94,68	0,75	1
255	10,12	102,07	82,41	6,29	1

No	Kebijakan Kredit	Kebijakan Likuiditas	Kebijakan Operasional	KInerja Keuangan	GCG
256	22,05	88,80	89,22	2,81	1,3
257	2,06	124,99	55,18	14,80	2,5
258	21,89	146,29	112,95	-2,13	2,5
259	4,58	78,94	83,10	4,07	1,5
260	27,36	137,98	83,07	2,13	1,9
261	4,79	118,94	83,18	1,96	1,5
262	2,07	91,27	87,59	1,39	1,1
263	2,15	86,47	93,40	1,00	1,7
264	12,25	72,13	85,70	1,68	1,6
265	6,25	59,26	89,43	1,60	1,8

Lampiran 3

Hasil Perhitungan dengan AMOS

Model 1



Regression Weights: (Group number 1 - Default model)

	Estimate	S.E.	C.R.	P	Label
Y <--- X1	-,197	,061	-3,262	,001	
Y <--- M	,541	1,123	,482	,630	
Y <--- X1M	,828	,421	1,966	,049	

Covariances: (Group number 1 - Default model)

	Estimate	S.E.	C.R.	P	Label
X1 <--> M	,371	,214	1,728	,084	
X1 <--> X1M	,563	,567	,991	,322	
M <--> X1M	,089	,031	2,839	,005	

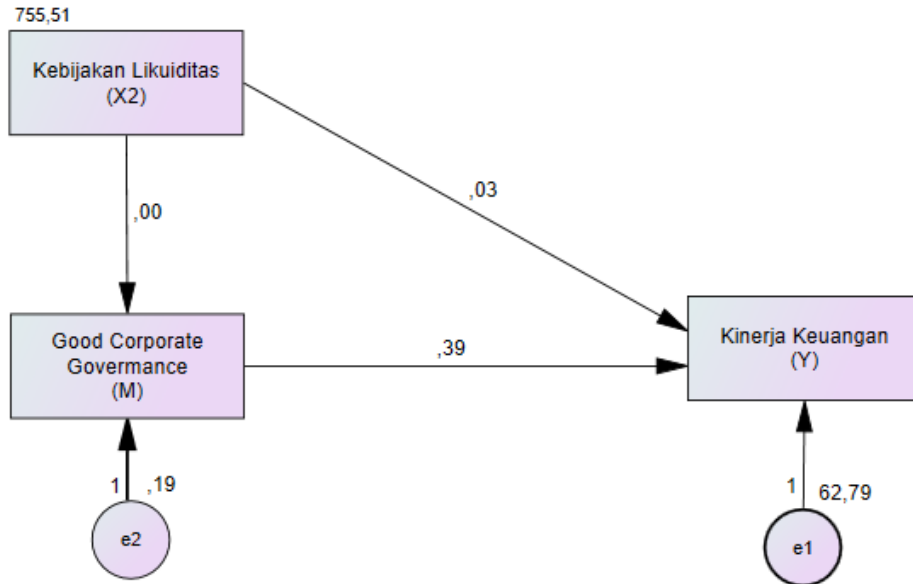
Correlations: (Group number 1 - Default model)

	Estimate
X1 <--> M	,107
X1 <--> X1M	,061
M <--> X1M	,177

Variances: (Group number 1 - Default model)

	Estimate	S.E.	C.R.	P	Label
X1	63,380	5,517	11,489	***	
M	,189	,016	11,489	***	
X1M	1,336	,116	11,489	***	
e1	60,448	5,261	11,489	***	

Model 2



Regression Weights: (Group number 1 - Default model)

	Estimate	S.E.	C.R.	P	Label
Y <--- X2	,040	,018	2,227	,026	
Y <--- M	,195	1,122	,174	,862	
Y <--- X2M	-1,027	,567	-1,811	,070	

Covariances: (Group number 1 - Default model)

	Estimate	S.E.	C.R.	P	Label
X2 <--> M	,850	,738	1,151	,250	
X2 <--> X2M	4,424	1,503	2,944	,003	
M <--> X2M	-,031	,023	-1,338	,181	

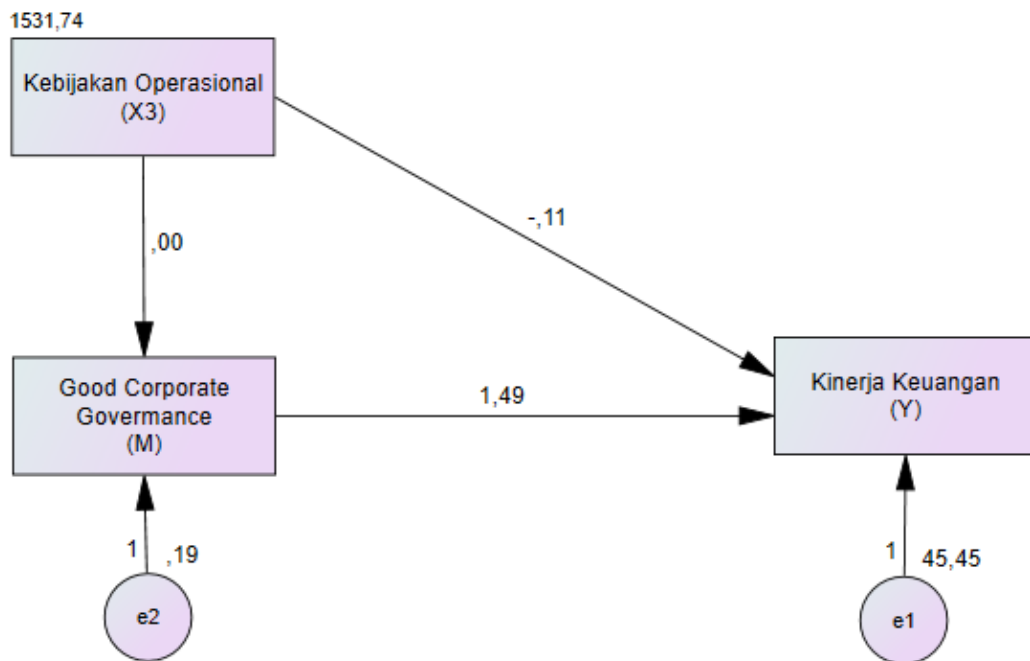
Correlations: (Group number 1 - Default model)

	Estimate
X2 <--> M	,071
X2 <--> X2M	,184
M <--> X2M	-,083

Variances: (Group number 1 - Default model)

	Estimate	S.E.	C.R.	P	Label
X2	755,506	65,758	11,489	***	
M	,189	,016	11,489	***	
X2M	,763	,066	11,489	***	
e1	62,016	5,398	11,489	***	

Model 3



Regression Weights: (Group number 1 - Default model)

	Estimate	S.E.	C.R.	P	Label
Y <--- X3	-,113	,010	-11,571	***	
Y <--- M	,876	,882	,993	,321	
Y <--- X3M	2,222	,313	7,090	***	

Covariances: (Group number 1 - Default model)

	Estimate	S.E.	C.R.	P	Label
X3 <--> M	1,634	1,053	1,551	,121	
X3 <--> X3M	2,940	2,948	,997	,319	

	Estimate	S.E.	C.R.	P	Label
M <--> X3M	,055	,033	1,670	,095	

Correlations: (Group number 1 - Default model)

	Estimate
X3 <--> M	,096
X3 <--> X3M	,061
M <--> X3M	,103

Variances: (Group number 1 - Default model)

	Estimate	S.E.	C.R.	P	Label
X3	1531,743	133,321	11,489	***	
M	,189	,016	11,489	***	
X3M	1,493	,130	11,489	***	
e1	38,182	3,323	11,489	***	